Оценки ситуации в экономике

Опрос 11–12 июля. 100 населенных пунктов,
44 субъекта РФ, 2000 респондентов.

Баланс экономических настроений

в баллах

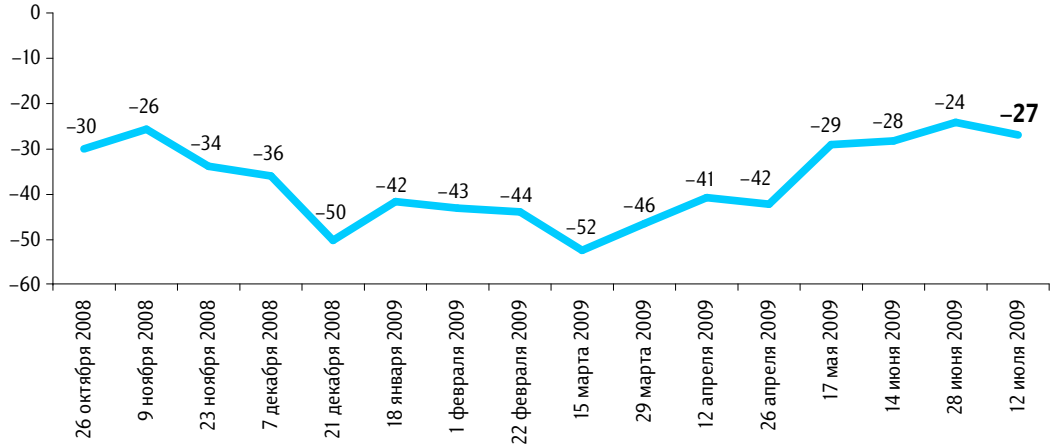

Баланс экономических настроений вычисляется на основании ответов на два вопроса:

1. *«Как бы Вы оценили состояние российской экономики сегодня – как хорошее, удовлетворительное или плохое?»*
2. *«Как Вам кажется, в ближайшие несколько месяцев экономическая ситуация в нашей стране улучшится, ухудшится или практически не изменится?»*

По результатам формируются три группы респондентов: «оптимисты», «пессимисты» и «нейтральные».

«Оптимисты» – это те, кто считает, что в ближайшие месяцы состояние российской экономики улучшится или будет таким же хорошим, как сегодня (18%).

«Пессимисты» – те, кто считает, что в ближайшие несколько месяцев состояние российской экономики ухудшится или будет таким же плохим, как сегодня (45%).

К **«нейтральным»** мы отнесли тех респондентов, которые называют состояние российской экономики удовлетворительным и полагают, что в ближайшие месяцы оно не изменится, или затрудняются сказать об изменениях (32%).

Финальный показатель – баланс экономических настроений – есть разность между долями «оптимистов» и «пессимистов» без учета «нейтральных».

	Как бы Вы оценили состояние российской экономики сегодня – как хорошее, удовлетворительное или плохое?			
	хорошее	удовлетворительное	плохое	затрудняюсь ответить
Как Вам кажется, в ближайшие несколько месяцев экономическая ситуация в нашей стране улучшится, ухудшится или практически не изменится?				
улучшится	2	10	4	1
практически не изменится	1	23	19	2
ухудшится	0	5	15	1
затрудняюсь ответить	0	7	5	5

Как бы Вы оценили состояние российской экономики сегодня – как хорошее, удовлетворительное или плохое?

данные в % от всех опрошенных

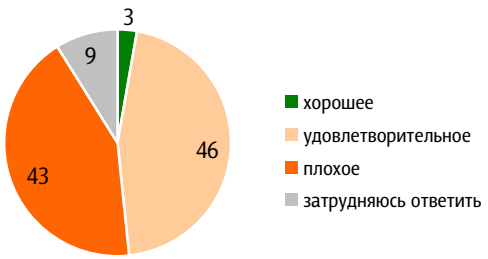

Динамика за 2002–2009 гг.

данные в % от всех опрошенных

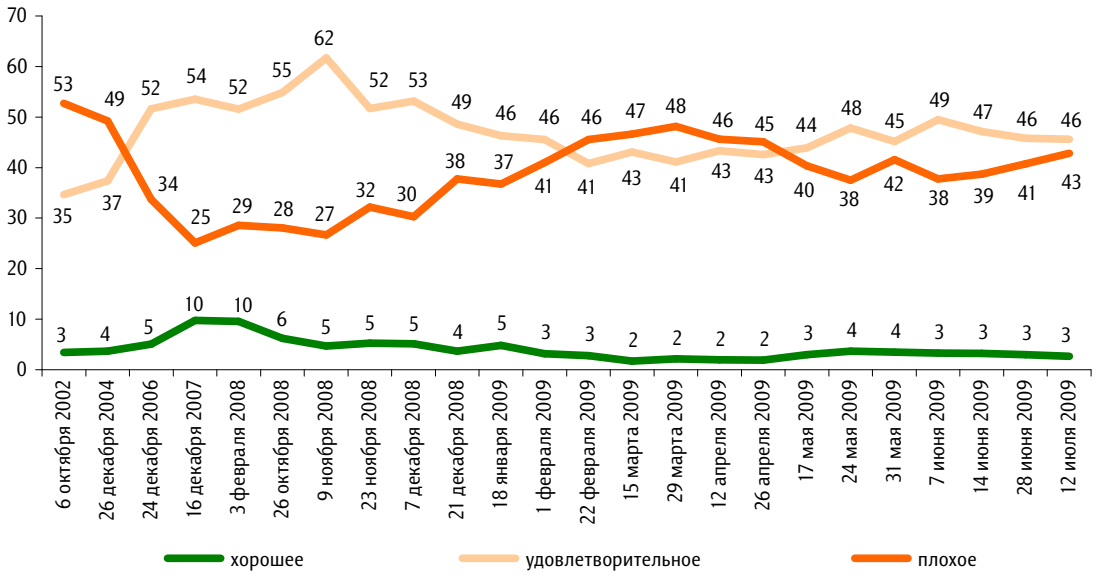

Как Вам кажется, в ближайшие несколько месяцев экономическая ситуация в нашей стране улучшится, ухудшится или практически не изменится?

данные в % от всех опрошенных

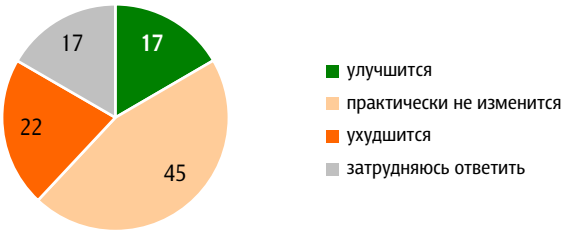

Динамика за 2002–2009 гг.
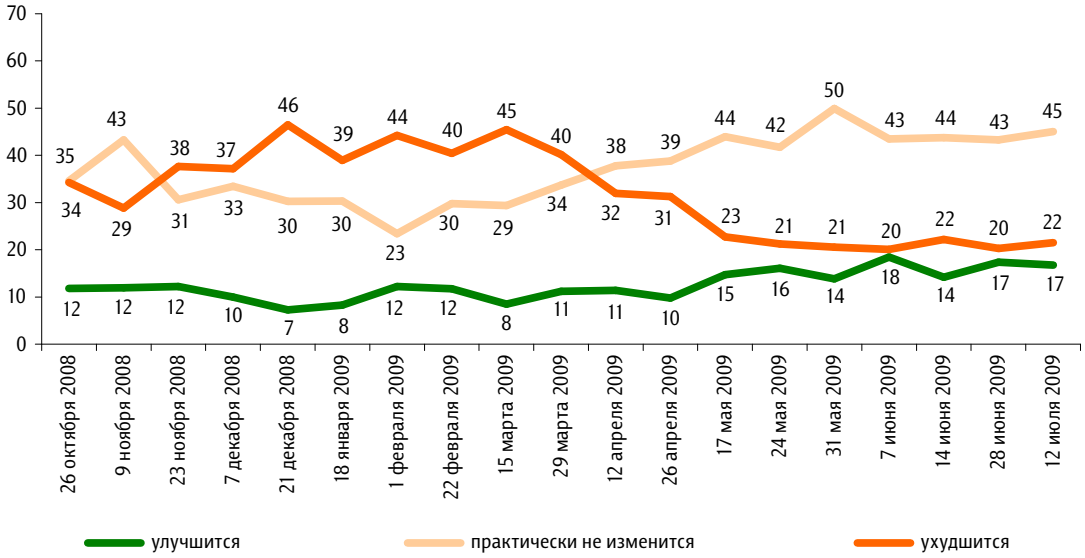
данные в % от всех опрошенных