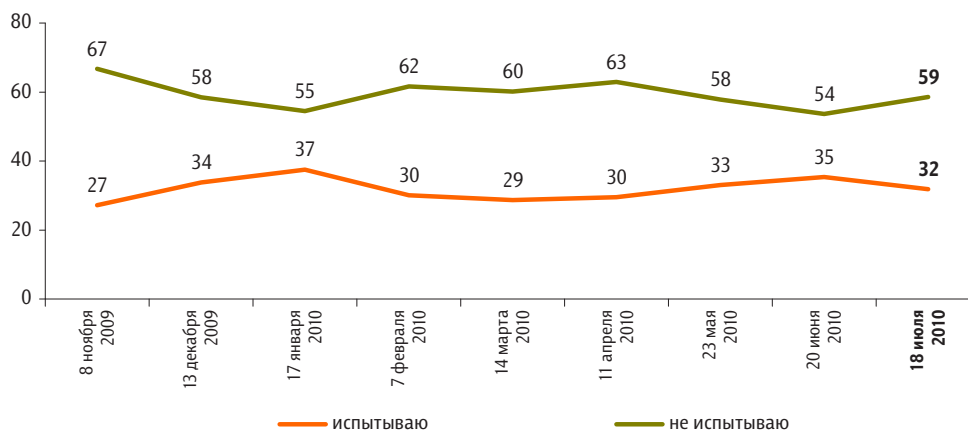


Уровень протестных настроений

Опрос «ФОМнибус» 17–18 июля. 100 населенных пунктов, 44 субъекта РФ, 2000 респондентов.

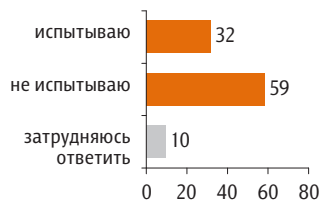
Вы лично испытываете или не испытываете недовольство, готовность участвовать в акциях протеста?

данные в % от всех опрошенных

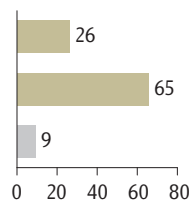


данные в % от групп

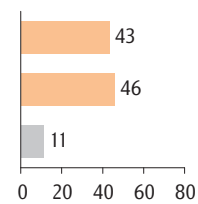
население в целом



лояльные к Д. Медведеву и/или В. Путину*
(65% респондентов)



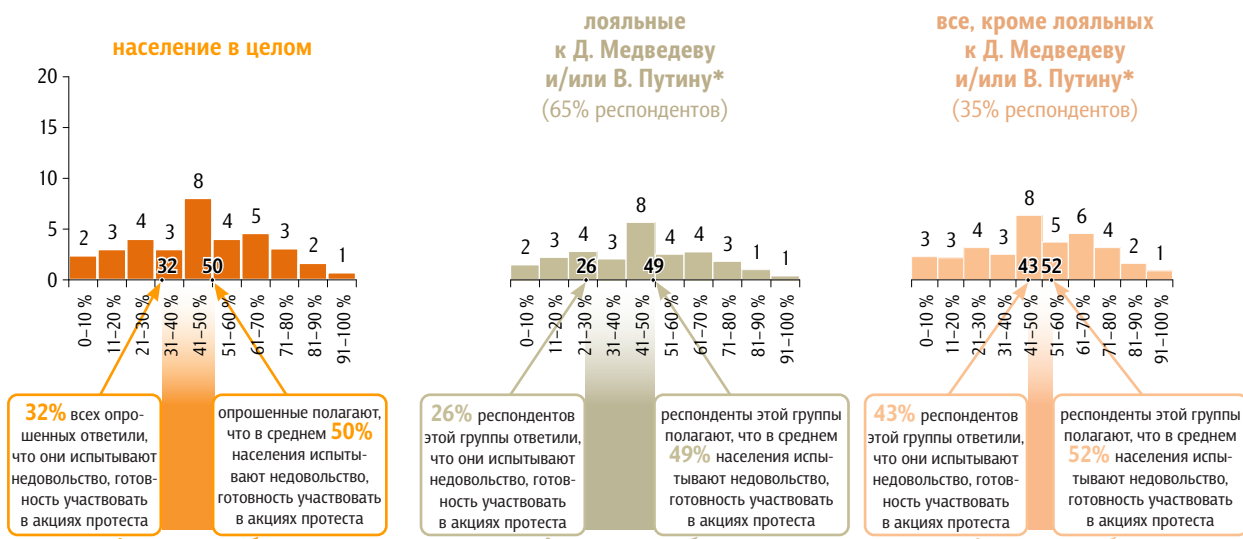
все, кроме лояльных к Д. Медведеву и/или В. Путину*
(35% респондентов)



* Принцип построения групп см. на стр. 2.

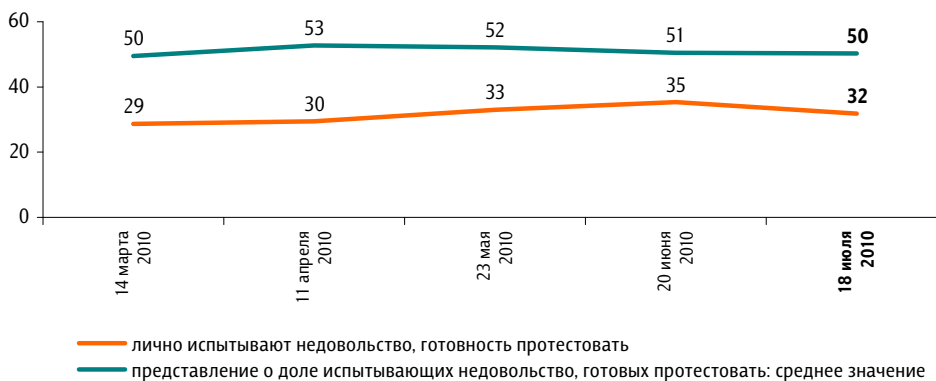
Как Вы думаете, какой процент россиян испытывают сегодня недовольство, готовность участвовать в акциях протеста? (Вопрос задавался тем, кто в последний месяц замечал недовольство или затрудняется ответить, – 39% респондентов.)

данные в % от групп



Динамика протестных настроений: реалии и представления

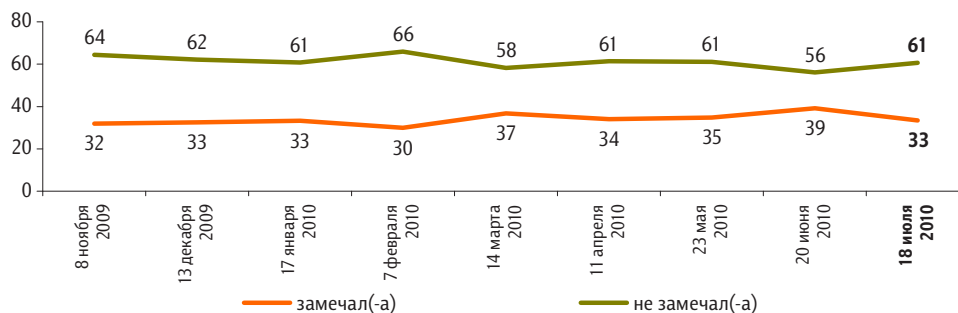
данные в % от всех опрошенных



* Принцип построения групп см. на стр. 2.

Скажите, пожалуйста, в последний месяц Вы замечали или не замечали недовольство, готовность людей участвовать в акциях протеста*?

данные в % от всех опрошенных

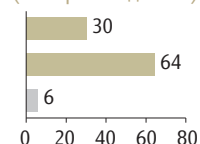


данные в % от групп

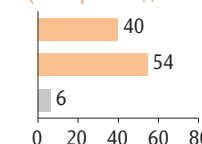
население в целом



лояльные к Д. Медведеву и/или В. Путину** (65% респондентов)

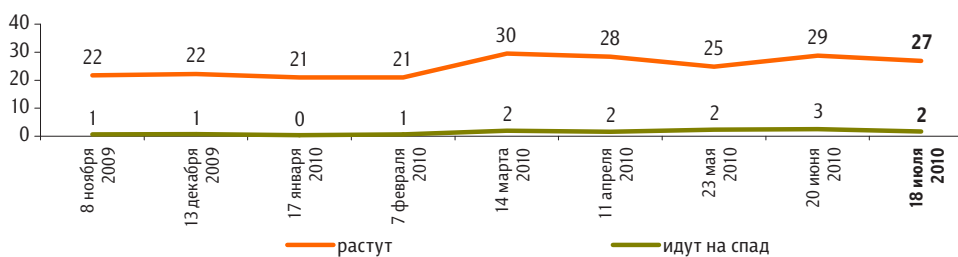


все, кроме лояльных к Д. Медведеву и/или В. Путину** (35% респондентов)



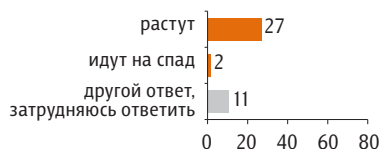
Как Вам кажется, в последний месяц недовольство, готовность людей участвовать в акциях протеста растут или идут на спад?*** (Вопрос задавался тем, кто в последний месяц замечал недовольство или затрудняется ответить, – 39% респондентов.)

данные в % от всех опрошенных

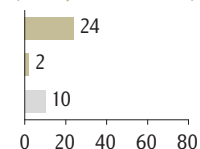


данные в % от групп

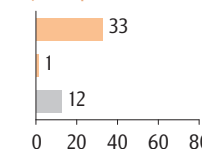
население в целом



лояльные к Д. Медведеву и/или В. Путину** (65% респондентов)



все, кроме лояльных к Д. Медведеву и/или В. Путину** (35% респондентов)



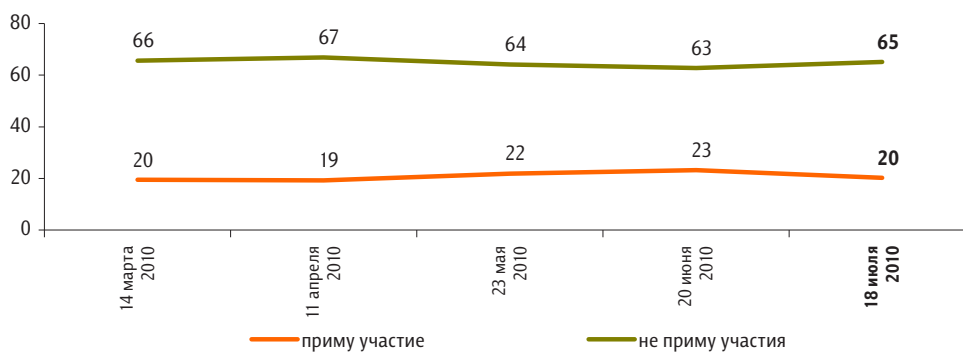
* До опроса 14 марта использовался вопрос: «Скажите, пожалуйста, в последний месяц Вы замечали или не замечали недовольство, протестные настроения?»

** Принцип построения групп см. на стр. 2.

*** До опроса 14 марта использовался вопрос: «Как Вам кажется, в последний месяц недовольство, готовность людей участвовать в акциях протеста растут, идут на спад или остаются неизменными?»

Если в ближайшее воскресенье там, где Вы живёте, пройдут митинги, демонстрации, акции протеста, то Вы примете или не примете в них участие?

данные в % от всех опрошенных



данные в % от групп

