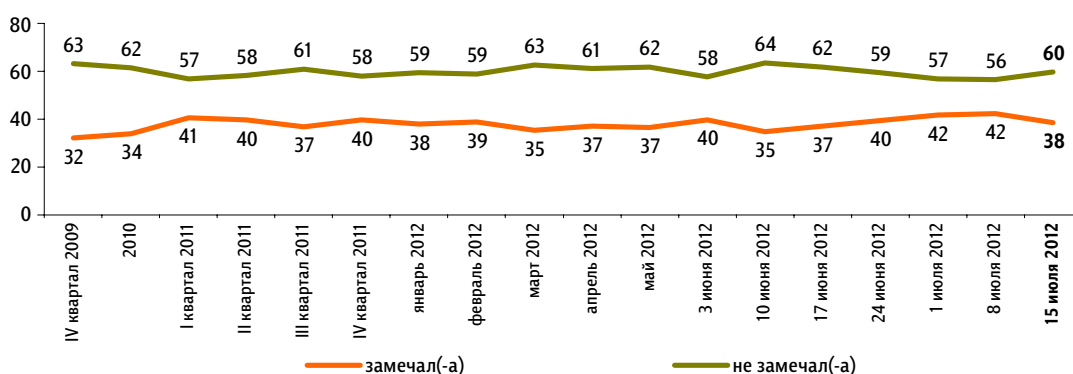


Уровень протестных настроений

Опрос «ФОМнибус» 14–15 июля. 100 населенных пунктов, 43 субъекта РФ, 1500 респондентов.

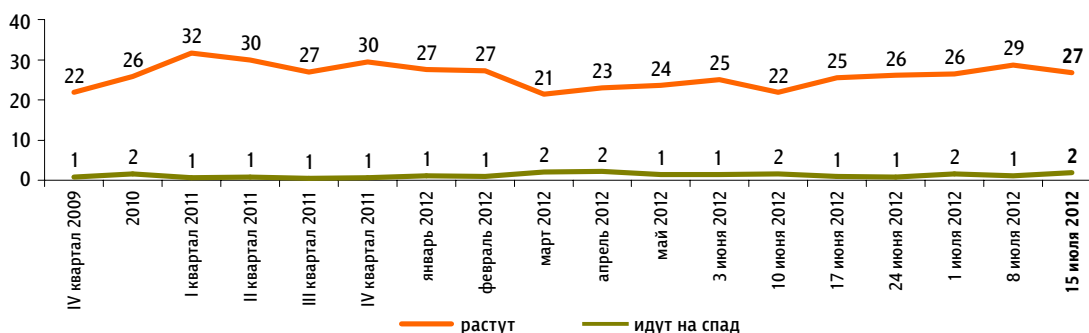
Скажите, пожалуйста, в последний месяц Вы замечали или не замечали недовольство, готовность людей участвовать в акциях протеста?*

данные в % от всех опрошенных



Как Вам кажется, в последний месяц недовольство, готовность людей участвовать в акциях протеста растут или идут на спад? (Вопрос задавался тем, кто в последний месяц замечал недовольство или затрудняется сказать, замечал или не замечал недовольство, – 40% респондентов.)

данные в % от всех опрошенных



* До опроса 14 марта 2010 г. задавался вопрос: «Скажите, пожалуйста, в последний месяц Вы замечали или не замечали недовольство, протестные настроения?»

** До опроса 14 марта 2010 г. задавался вопрос: «Как Вам кажется, в последний месяц недовольство, готовность людей участвовать в акциях протеста растут, идут на спад или остаются неизменными?»

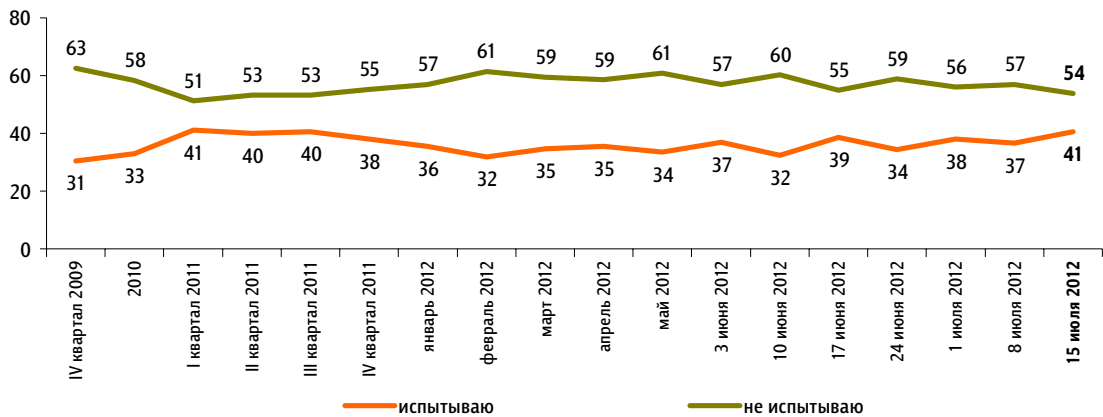
Как Вы считаете, что в последнее время вызывает у людей особенное недовольство, готовность участвовать в акциях протеста? (Открытый вопрос. Задавался тем, кто в последний месяц замечал недовольство или затрудняется сказать, замечал или не замечал недовольство, – 40% респондентов.)

данные в % от всех опрошенных

Низкий уровень жизни, бедность, низкие зарплаты, пенсии	«Жизнь плохая у людей»; «низкий жизненный уровень»; «финансовые трудности»; «нехватка денег»; «зарплаты низкие»; «маленькие пенсии»; «нищета, бедность».	13
Рост цен, инфляция	«Повышение цен»; «рост цен на всё»; «цены выросли»; «дороговизна»; «цены растут, как грибы».	13
Плохая работа ЖКХ, высокие тарифы	«Повышение тарифов ЖКХ»; «повышение цен на коммунальные услуги»; «завышенные тарифы ЖКХ»; «работа ЖКХ»; «ЖКХ: никто им не занимается, они воруют»; «ЖКХ будет дорожать».	5
Недовольство властями разного уровня	«Недоверие к властям»; «неумение верхов властвовать, развивать и меняться»; «нежелание властей адекватно реагировать на происходящие события»; «правительство много говорит, мало делает»; «вранье со стороны руководства»; «власть, президент»; «Путин, президент РФ»; «местная власть».	5
Безработица	«Работа нужна»; «нехватка рабочих мест»; «нет работы»; «нет работы к сроку годам»; «нет молодым работы».	3
Плохая социальная политика, безразличие к людям, социальная несправедливость	«Разница в доходах между людьми»; «социальные проблемы»; «несправедливость»; «социальная сфера»; «малая социальная защищенность»; «богатые, которые жируют».	3
Коррупция, произвол чиновников, бюрократизм, отсутствие законности и порядка	«Разграбление России»; «беззаконие, коррупция»; «коррупция власти сверху донизу»; «беззаконие, продажность чиновников»; «безнаказанность чиновников, коррупция»; «взятки, воровство».	3
Экономические проблемы	«Развал экономики»; «кризис»; «производства нет»; «вывоз из страны ресурсов».	1
Проблемы медицины, образования, жилищные проблемы	«Всё стало платным – медицина, образование»; «плохое качество здравоохранения»; «дорожает образование»; «тяжело с жильем»; «не могут получить жилье молодые люди».	1
Нестабильность, неуверенность в завтрашнем дне	«Нестабильность»; «неуверенность в будущем»; «незащищенность перед завтрашним днем»; «нет понятия, что происходит, как жить дальше»; «безысходность».	1
Разные причины, все плохо	«Общее состояние»; «много чего»; «вся жизнь».	1
Другое	«Фальсификация выборов»; «законы одиозные»; «недовольство, что за несанкционированные митинги штраф 300 тысяч рублей»; «сопротивление полиции гражданам, кто митингует»; «дороги плохие»; «много свободного времени у людей».	1
Затрудняюсь ответить, нет ответа		5

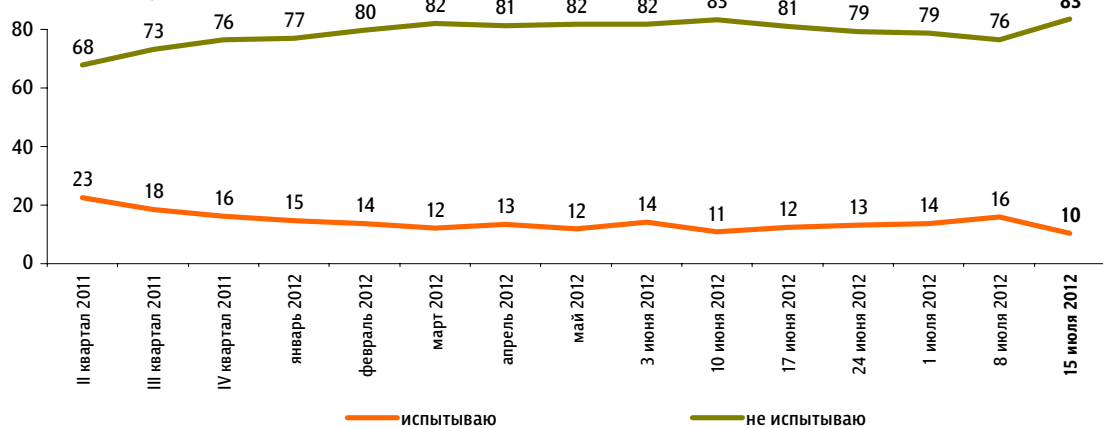
Вы лично испытываете или не испытываете недовольство, готовность участвовать в акциях протеста?

данные в % от всех опрошенных



Вы испытываете или не испытываете готовность участвовать в акциях протеста?

данные в % от всех опрошенных



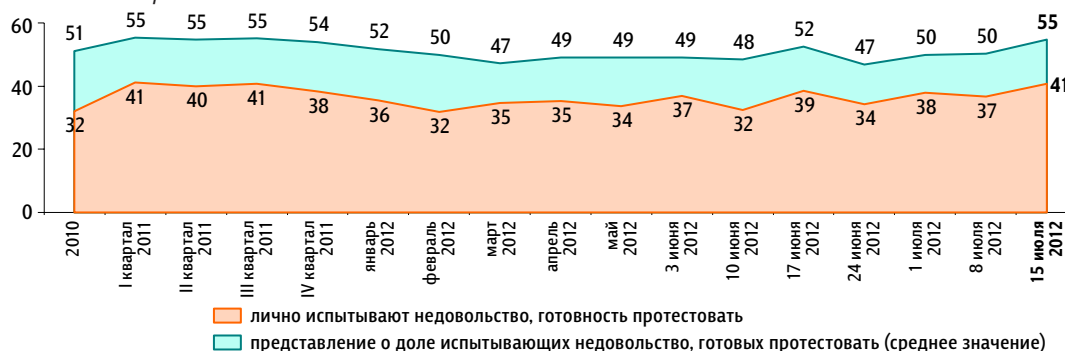
Как Вы думаете, какой процент россиян испытывают сегодня недовольство, готовность участвовать в акциях протеста? (Вопрос задавался тем, кто в последний месяц замечал недовольство или затрудняется сказать, замечал или не замечал недовольство, – 40% респондентов.)

данные в % от всех опрошенных



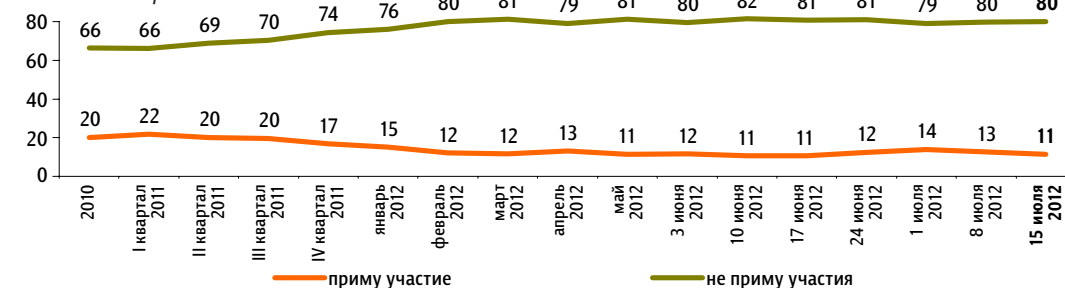
Динамика протестных настроений: реальность и представления

данные в % от всех опрошенных



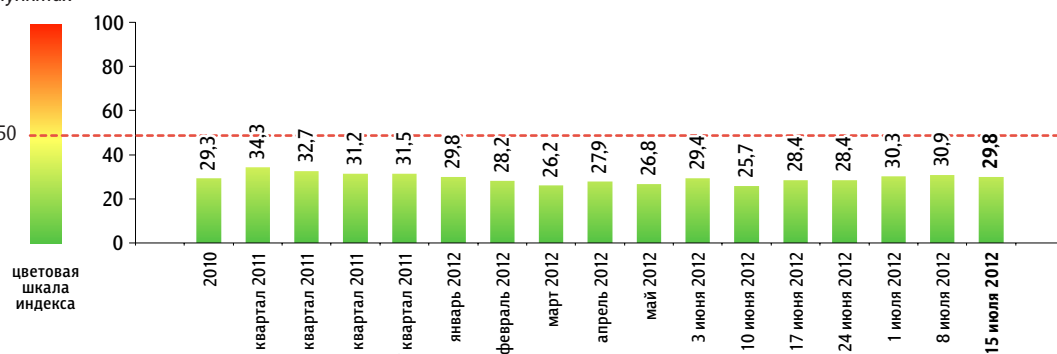
Если в ближайшее воскресенье там, где Вы живёте, пройдут митинги, демонстрации, акции протеста, то Вы примете или не примете в них участие?

данные в % от всех опрошенных



Балансовый индекс протестных настроений

данные в пунктах



Индекс измеряется в пунктах и может колебаться в пределах от 0 до 100 п. Значение индекса меньше 50 п. указывает на преобладание позитивных оценок, а больше 50 п. — негативных. Значение 50 п. достигается при балансе положительных и отрицательных оценок, а также при ответе «50%» в вопросе №3 о доле россиян, испытывающих протестные настроения.

Балансовый индекс протестных настроений строится на основе пяти вопросов:

№1: «Скажите, пожалуйста, в последний месяц Вы замечали или не замечали недовольство, готовность людей участвовать в акциях протеста?»

№2: «Как Вам кажется, в последний месяц недовольство, готовность людей участвовать в акциях протеста растут или идут на спад?»

№3: «Как Вы думаете, какой процент россиян испытывают сегодня недовольство, готовность участвовать в акциях протеста?»

№4: «Вы лично испытываете или не испытываете недовольство, готовность участвовать в акциях протеста?»

№5: «Если в ближайшее воскресенье там, где Вы живёте, пройдут митинги, демонстрации, акции протеста, то Вы примете или не примете в них участие?»

По каждому из вопросов №1, №2, №4 и №5 строится диффузный индекс: каждому из респондентов, ответивших «замечал(-а)» / «растут» / «испытываю» / «приму участие», приписывается 100 баллов, каждому из ответивших «не замечал(-а)» / «идут на спад» / «не испытываю» / «не приму участия», а также тем, кому вопрос не задавался, — 0 баллов. Всем остальным респондентам — по 50 баллов.

По вопросу №3 каждому респонденту приписывается столько баллов, сколько процентов он назвал. Тем, кто не замечал недовольства, — 0 баллов.

Результат усредняется по всем респондентам. Итоговый балансовый индекс протестных настроений получается сложением индексов всех вопросов и делением полученной суммы на пять.

Если в ближайшее время там, где Вы живёте, состоятся митинги, демонстрации противников нынешней власти и её сторонников, то как Вы, скорее всего, поступите? (Карточка, один ответ.)

данные в % от всех опрошенных

