

# ДОМИНАНТЫ.

## ПОЛЕ МНЕНИЙ



### Социологический бюллетень

№ 29

26 июля 2012 года

#### Ключевые индикаторы общественного мнения

##### 2 Политические индикаторы

Электоральные рейтинги  
В. Путин: рейтинг доверия  
Д. Медведев: рейтинг доверия  
Рейтинги партий  
Доверие партии «Единая Россия»

##### 9 Уровень протестных настроений

##### 13 Стабильность в обществе

#### Факторы формирования общественного мнения

##### 15 Динамика цен

#### Актуальные темы общественного мнения

##### 21 Обстановка на Северном Кавказе

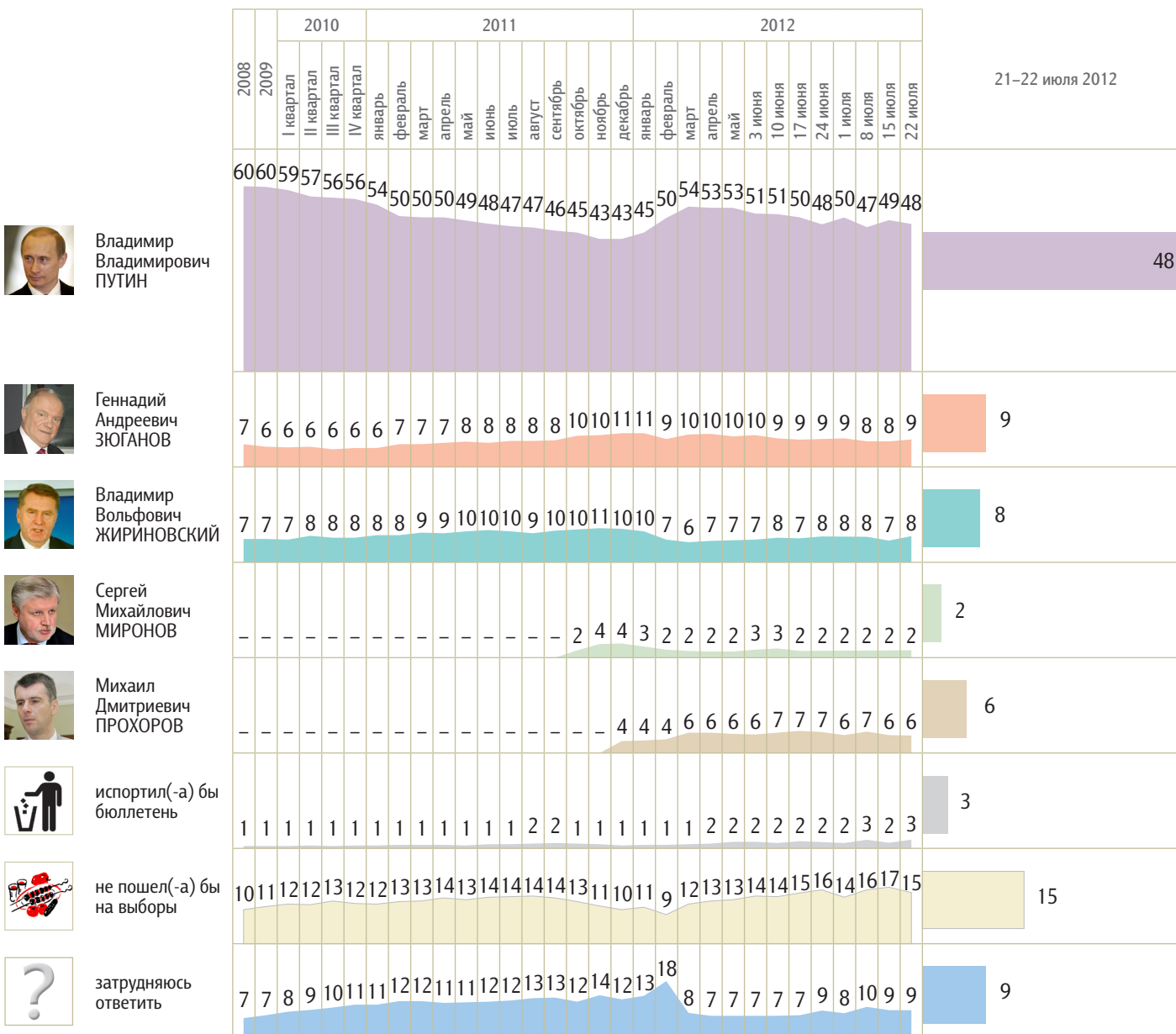
# Политические индикаторы


## Электоральные рейтинги

Опрос «ФОМнибус» 21–22 июля. 204 населенных пункта,  
64 субъекта РФ, 3000 респондентов.

Представьте себе, что в следующее воскресенье состоятся выборы президента России. Скажите, пожалуйста, как, за кого из политиков Вы бы проголосовали? (Карточка. Один ответ.)

КЛЮЧЕВЫЕ ИНДИКАТОРЫ ОБЩЕСТВЕННОГО МНЕНИЯ



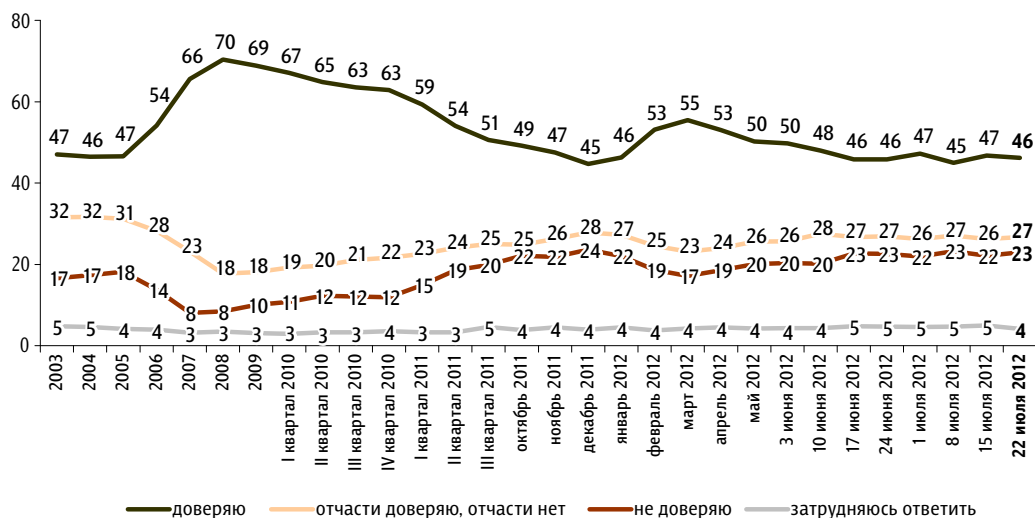


## В. Путин: рейтинг доверия

Опрос «ФОМнибус» 21–22 июля. 204 населенных пункта, 64 субъекта РФ, 3000 респондентов.

Скажите, пожалуйста, Вы доверяете или не доверяете В. Путину? (Карточка, один ответ.)

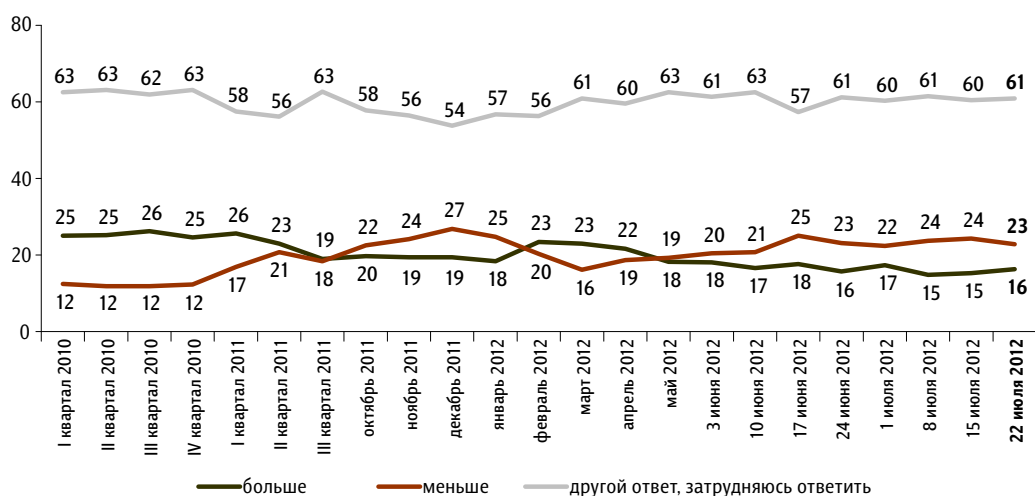
данные в % от всех опрошенных



До 24 февраля 2008 г. вопрос задавался в следующей формулировке: «Скажите, пожалуйста, Вы доверяете или не доверяете президенту Российской Федерации Владимиру Путину?»; с 8 марта по 27 апреля 2008 г.: «Скажите, пожалуйста, Вы доверяете или не доверяете Владимиру Путину?»; с 18 мая 2008 г. по 13 марта 2011 г.: «Скажите, пожалуйста, Вы доверяете или не доверяете главе правительства РФ Владимиру Путину?»

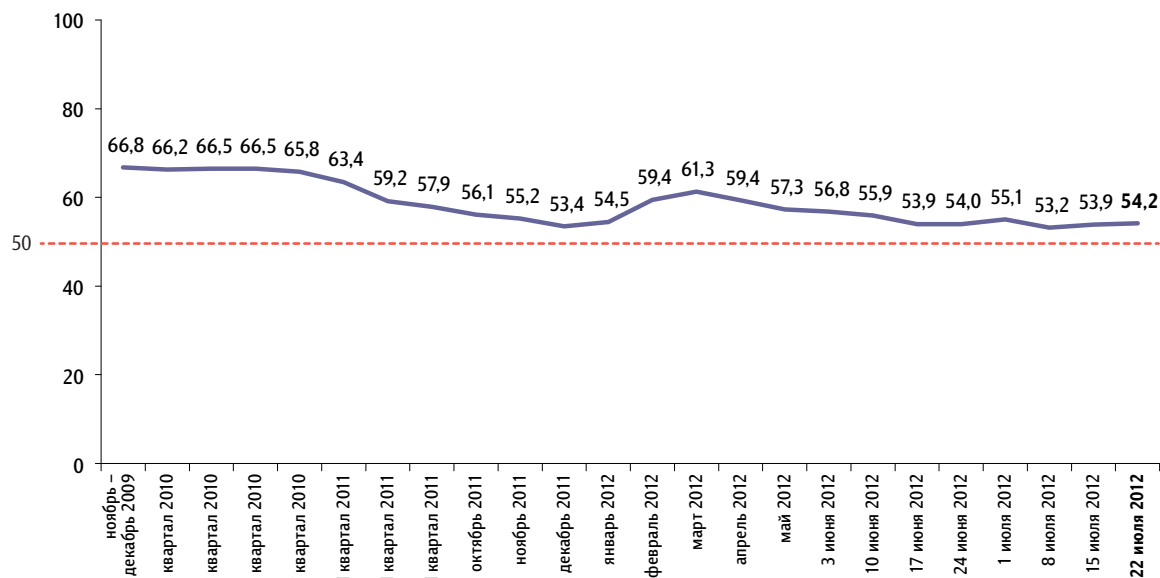
За последний месяц Вы стали больше или меньше доверять В. Путину?

данные в % от всех опрошенных



### Балансовый индекс доверия В. Путину

данные в пунктах



Индекс измеряется в пунктах, и его значение может колебаться в пределах от 0 до 100 п. Значение индекса меньше 50 п. указывает на преобладание негативных оценок, а больше 50 п. — позитивных. Значение 50 п. показывает баланс положительных и отрицательных оценок.

Балансовый индекс доверия строится на основе двух вопросов:

- «Скажите, пожалуйста, Вы доверяете или не доверяете В. Путину?»
- «За последний месяц Вы стали больше или меньше доверять В. Путину?»

По каждому из вопросов строится диффузный индекс, равный половине разности между долями положительных и отрицательных ответов, увеличенной на 50 пунктов.

Балансовый индекс доверия является составным и получается сложением индексов по каждому вопросу и делением этой суммы на два.

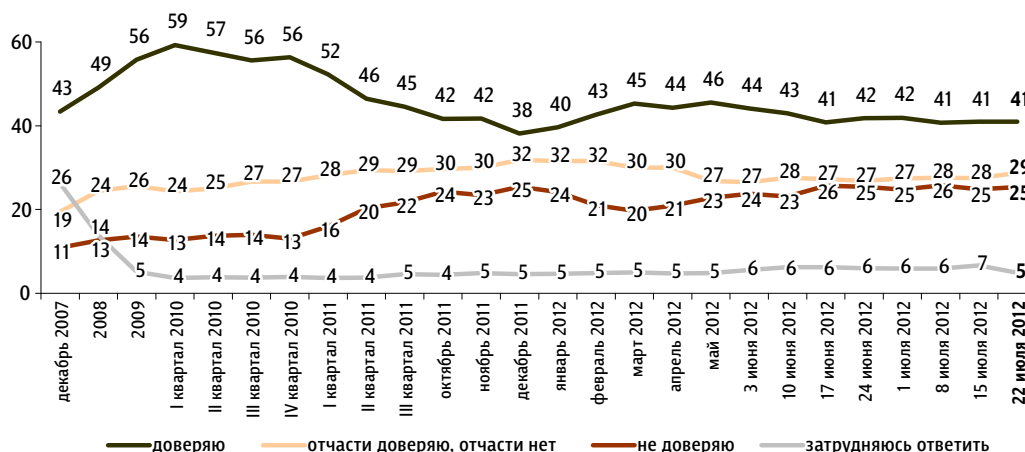


## Д. Медведев: рейтинг доверия

Опрос «ФОМнибус» 21–22 июля. 204 населенных пункта, 64 субъекта РФ, 3000 респондентов.

Скажите, пожалуйста, Вы доверяете или не доверяете Д. Медведеву? (Карточка, один ответ.)

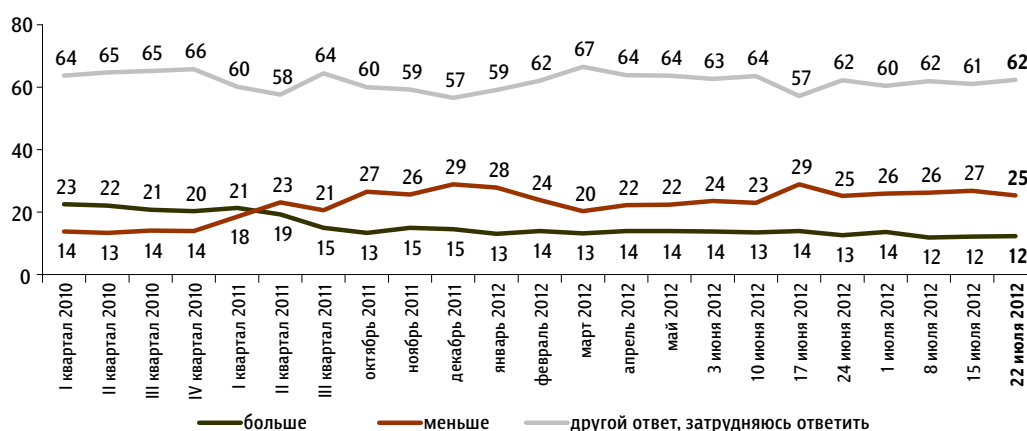
данные в % от всех опрошенных



С 22 декабря 2007 г. по 24 февраля 2008 г. вопрос задавался в следующей формулировке: «Скажите, пожалуйста, Вы доверяете или не доверяете первому вице-премьеру правительства России Дмитрию Медведеву?»; с 8 марта по 27 апреля 2008 г.: «Скажите, пожалуйста, Вы доверяете или не доверяете Дмитрию Медведеву?»; с 18 мая 2008 г. по 13 марта 2011 г.: «Скажите, пожалуйста, Вы доверяете или не доверяете президенту РФ Дмитрию Медведеву?»

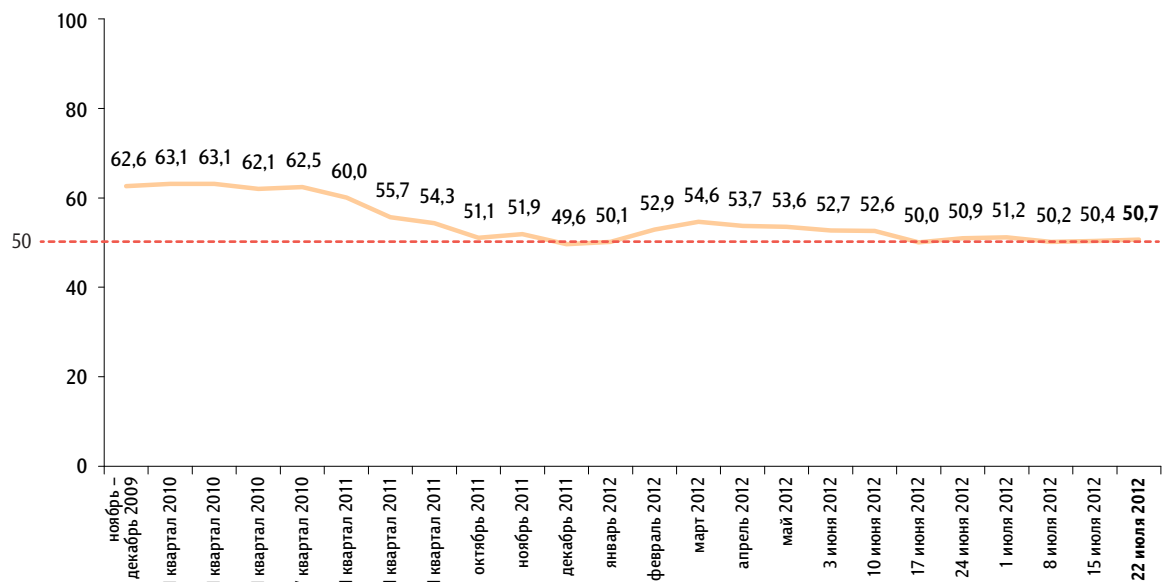
За последний месяц Вы стали больше или меньше доверять Д. Медведеву?

данные в % от всех опрошенных



## Балансовый индекс доверия Д. Медведеву

данные в пунктах



Индекс измеряется в пунктах, и его значение может колебаться в пределах от 0 до 100 п. Значение индекса меньше 50 п. указывает на преобладание негативных оценок, а больше 50 п. — позитивных. Значение 50 п. показывает баланс положительных и отрицательных оценок.

Балансовый индекс доверия строится на основе двух вопросов:

«Скажите, пожалуйста, Вы доверяете или не доверяете Д. Медведеву?»

«За последний месяц Вы стали больше или меньше доверять Д. Медведеву?»

По каждому из вопросов строится диффузный индекс, равный половине разности между долями положительных и отрицательных ответов, увеличенной на 50 пунктов.

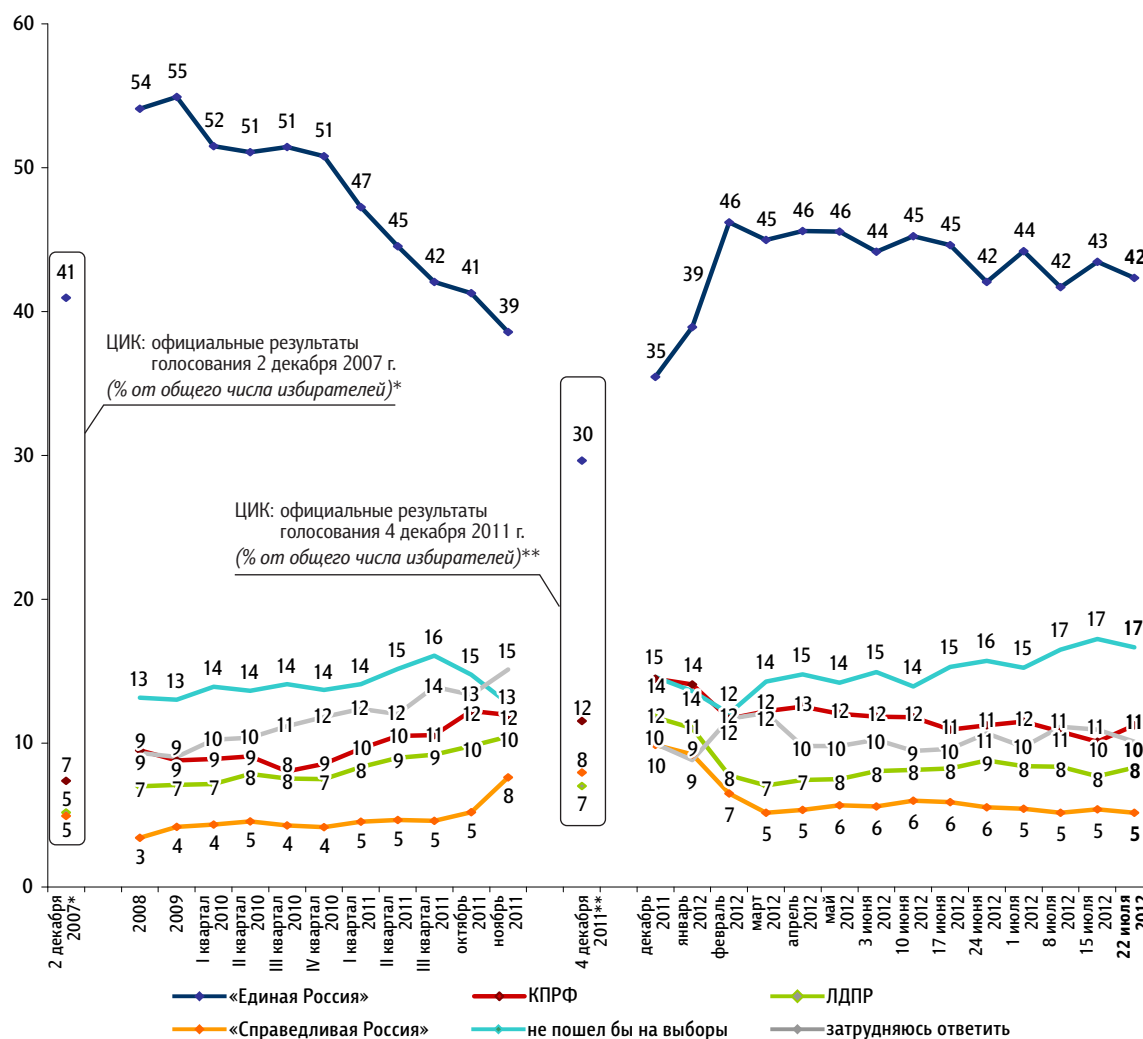
Балансовый индекс доверия является составным и получается сложением индексов по каждому вопросу и делением этой суммы на два.

# Рейтинги партий

Опрос «ФОМнибус» 21–22 июля. 204 населенных пункта, 64 субъекта РФ, 3000 респондентов.

**Представьте себе, что в следующее воскресенье состоится выборы в Государственную думу. Скажите, пожалуйста, как, за какую партию Вы бы проголосовали? (Карточка, один ответ.)**

данные в % от всех опрошенных



	2 декабря 2007*	2008	2009	I квартал 2010	II квартал 2010	III квартал 2010	I квартал 2011	II квартал 2011	III квартал 2011	октябрь 2011	4 декабря 2011**	декабрь 2011	январь 2012	февраль 2012	март 2012	апрель 2012	май 2012	3 июня 2012	10 июня 2012	17 июня 2012	24 июня 2012	1 июля 2012	8 июля 2012	15 июля 2012	22 июля 2012
«Яблоко»	1	1	1	1	1	1	1	1	1	1	2	2	2	2	1	2	1	1	1	2	1	1	1	1	1
«Патриоты России»			1	1	1	1	1	1	<1	<1	1	<1	<1	1	1	<1	<1	1	1	1	1	1	1	1	<1
«Правое дело»		<1	<1	<1	<1	<1	<1	1	<1	<1	<1	<1	1	1	1	1	1	1	1	1	2	1	1	1	1
испортил бы бюллетень		1	1	1	1	1	1	1	1	1		1	1	1	1	1	2	2	2	2	2	2	2	2	2
проголосовал бы за другую партию																	1	1	<1	1	1	1	1	1	1

\* Результаты в % от числа принявших участие в голосовании: «Единая Россия» – 64,3%; КПРФ – 11,57%; ЛДПР – 8,14%; «Справедливая Россия: Родина / Пенсионеры / Жизнь» – 7,74%.

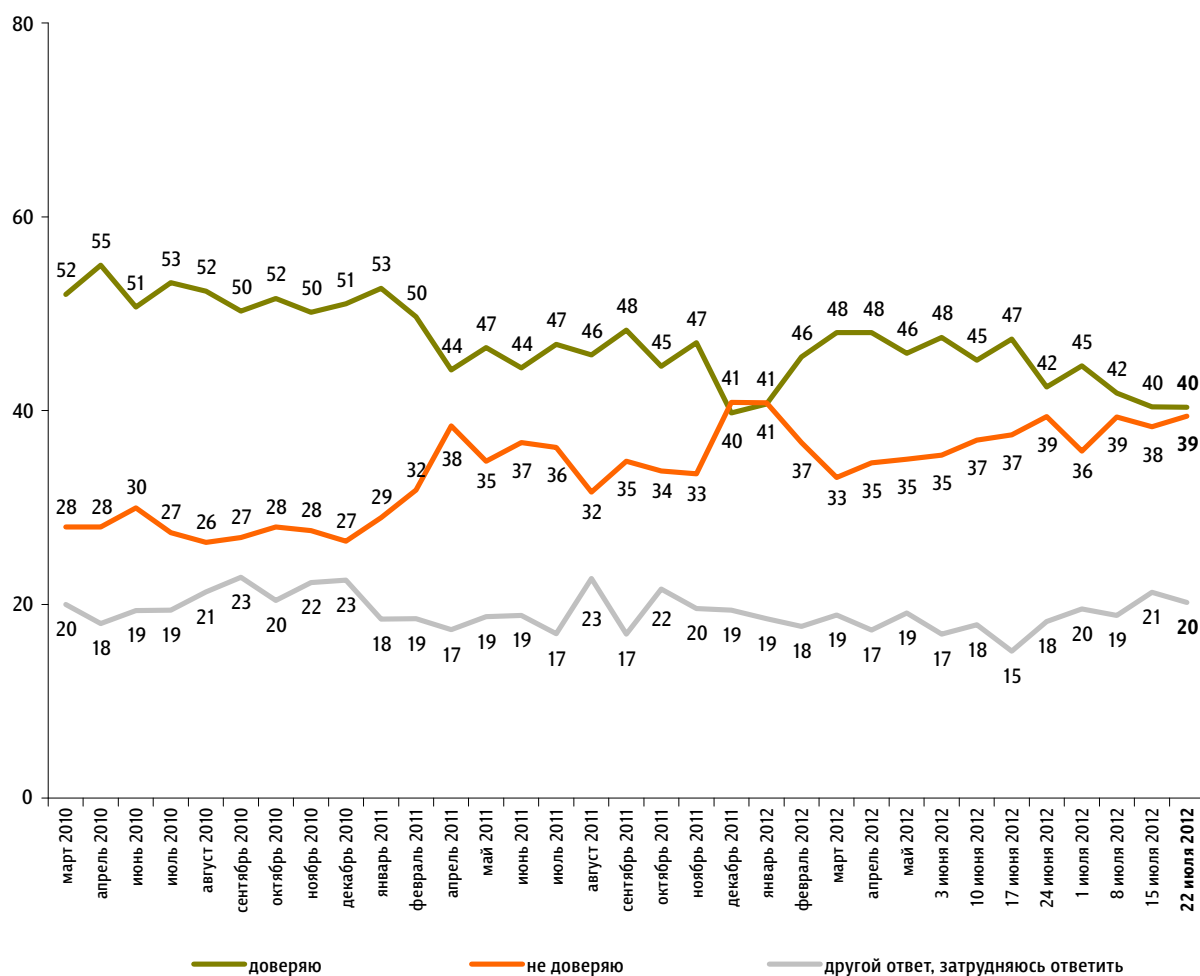
\*\* Результаты в % от числа принявших участие в голосовании: «Единая Россия» – 49,32%; КПРФ – 19,19%; ЛДПР – 11,67%; «Справедливая Россия» – 13,24%; «Яблоко» – 3,43%; «Патриоты России» – 0,97%; «Правое дело» – 0,6%.

# Доверие партии «Единая Россия»

Опрос «ФОМнибус» 21–22 июля. 100 населенных пунктов,  
43 субъекта РФ, 1500 респондентов.

Скажите, пожалуйста, Вы доверяете или не доверяете партии «Единая Россия»?

данные в % от всех опрошенных



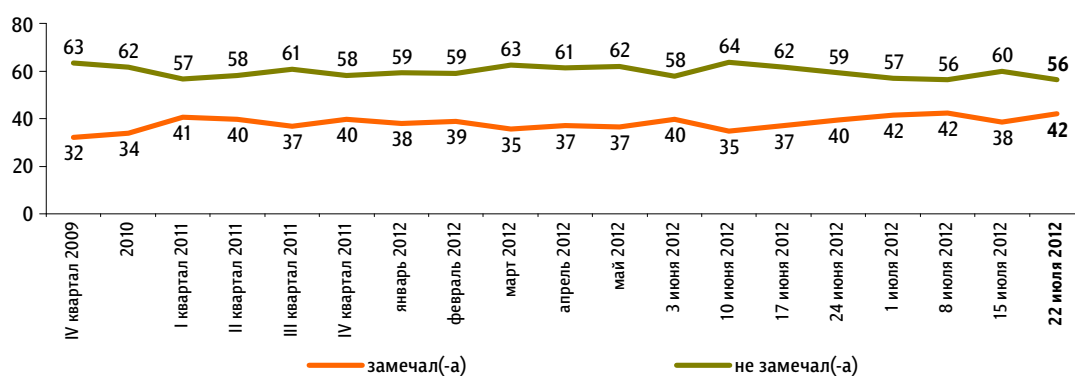


# Уровень протестных настроений

Опрос «ФОМнибус» 21–22 июля. 100 населенных пунктов, 43 субъекта РФ, 1500 респондентов.

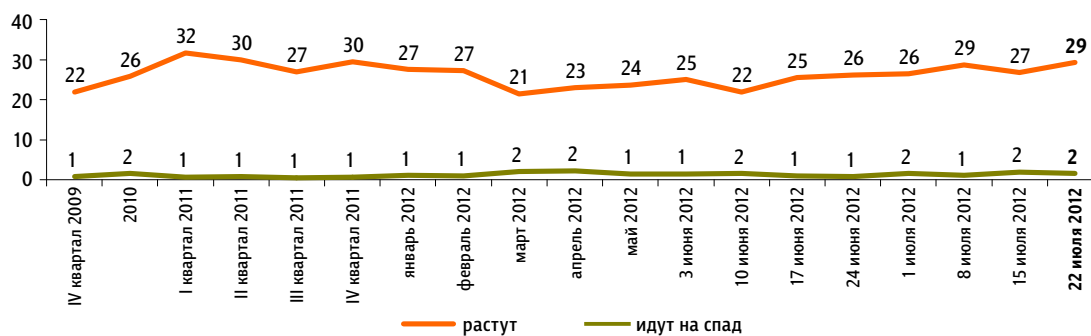
Скажите, пожалуйста, в последний месяц Вы замечали или не замечали недовольство, готовность людей участвовать в акциях протеста?\*

данные в % от всех опрошенных



Как Вам кажется, в последний месяц недовольство, готовность людей участвовать в акциях протеста растут или идут на спад? (Вопрос задавался тем, кто в последний месяц замечал недовольство или затрудняется сказать, замечал или не замечал недовольство, – 44% респондентов.)

данные в % от всех опрошенных

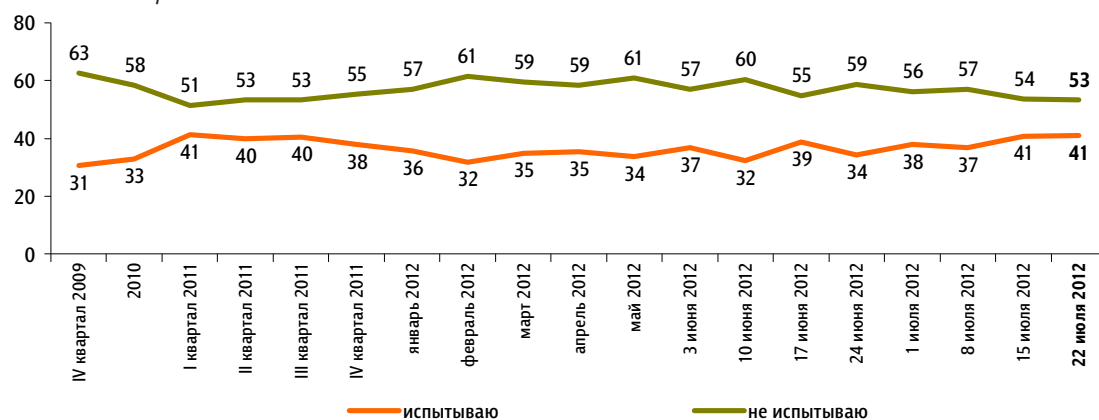


\* До опроса 14 марта 2010 г. задавался вопрос: «Скажите, пожалуйста, в последний месяц Вы замечали или не замечали недовольство, протестные настроения?»

\*\* До опроса 14 марта 2010 г. задавался вопрос: «Как Вам кажется, в последний месяц недовольство, готовность людей участвовать в акциях протеста растут, идут на спад или остаются неизменными?»

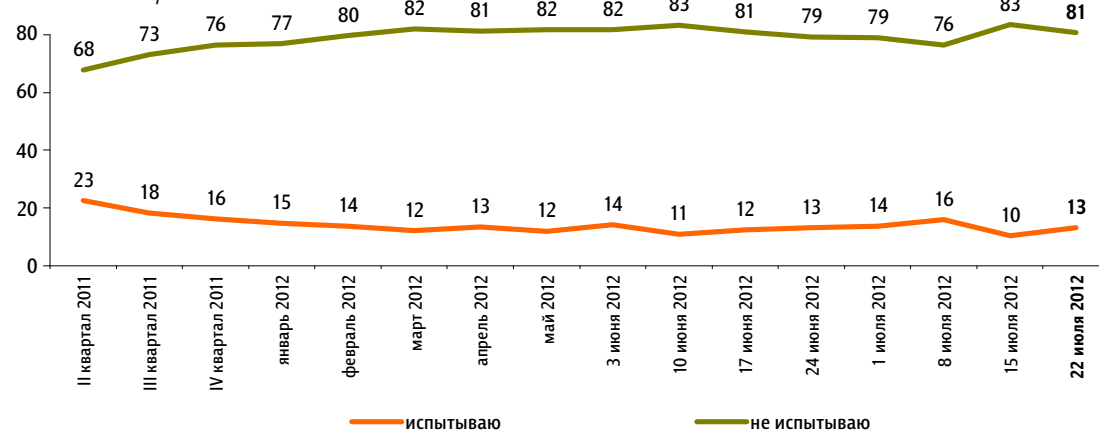
### Вы лично испытываете или не испытываете **недовольство**, **готовность** участвовать в акциях протеста?

данные в % от всех опрошенных



### Вы испытываете или не испытываете **готовность** участвовать в акциях протеста?

данные в % от всех опрошенных



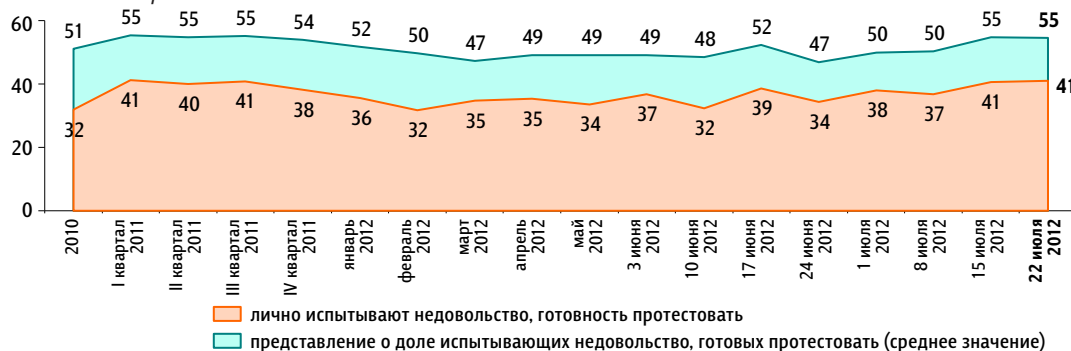
Как Вы думаете, какой процент россиян испытывают сегодня **недовольство**, **готовность** участвовать в акциях протеста? (Вопрос задавался тем, кто в последний месяц замечал недовольство или затрудняется сказать, замечал или не замечал недовольство, – 44% респондентов.)

данные в % от всех опрошенных



## Динамика протестных настроений: реальность и представления

данные в % от всех опрошенных



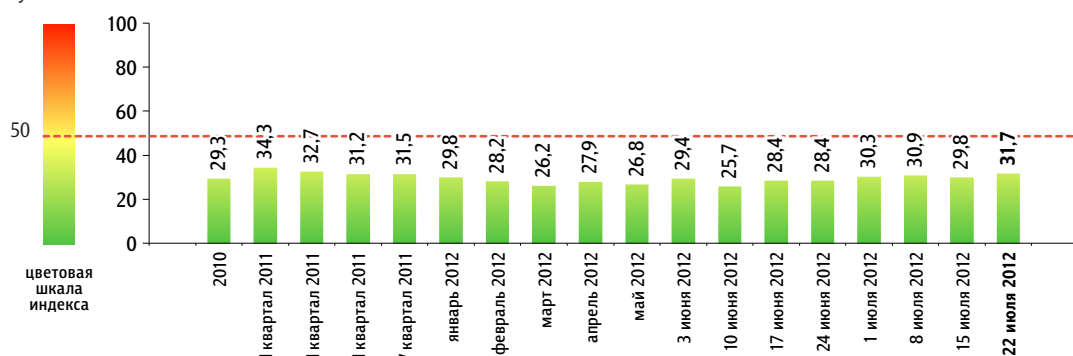
## Если в ближайшее воскресенье там, где Вы живёте, пройдут митинги, демонстрации, акции протеста, то Вы примете или не примете в них участие?

данные в % от всех опрошенных



## Балансовый индекс протестных настроений

данные в пунктах



Индекс измеряется в пунктах и может колебаться в пределах от 0 до 100 п. Значение индекса меньше 50 п. указывает на преобладание позитивных оценок, а больше 50 п. — негативных. Значение 50 п. достигается при балансе положительных и отрицательных оценок, а также при ответе «50%» в вопросе №3 о доле россиян, испытывающих протестные настроения.

Балансовый индекс протестных настроений строится на основе пяти вопросов:

№1: «Скажите, пожалуйста, в последний месяц Вы замечали или не замечали недовольство, готовность людей участвовать в акциях протеста?»

№2: «Как Вам кажется, в последний месяц недовольство, готовность людей участвовать в акциях протеста растут или идут на спад?»

№3: «Как Вы думаете, какой процент россиян испытывают сегодня недовольство, готовность участвовать в акциях протеста?»

№4: «Вы лично испытываете или не испытываете недовольство, готовность участвовать в акциях протеста?»

№5: «Если в ближайшее воскресенье там, где Вы живёте, пройдут митинги, демонстрации, акции протеста, то Вы примете или не примете в них участие?»

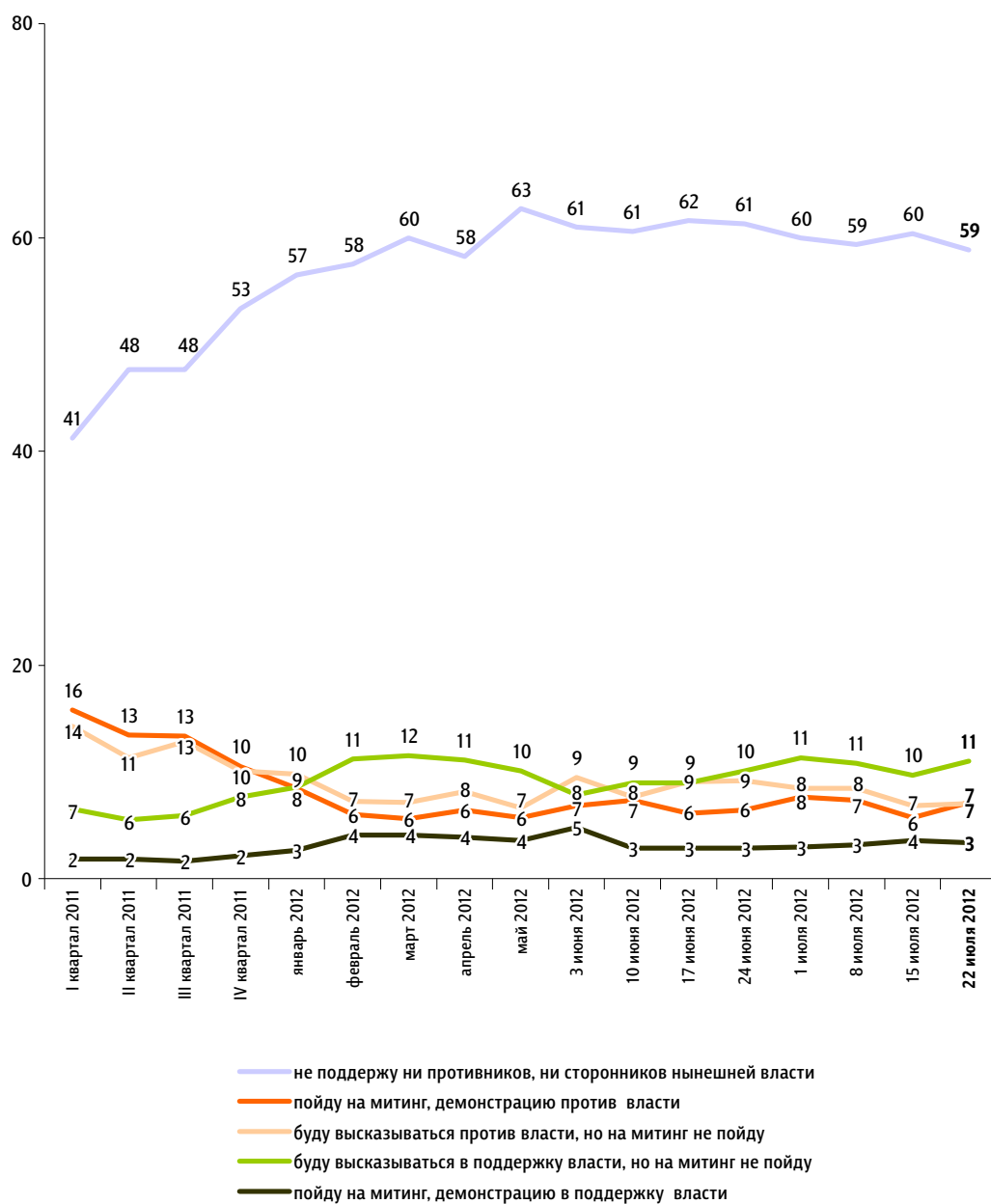
По каждому из вопросов №1, №2, №4 и №5 строится диффузный индекс: каждому из респондентов, ответивших «замечал(-а)» / «растут» / «испытываю» / «приму участие», приписывается 100 баллов, каждому из ответивших «не замечал(-а)» / «идут на спад» / «не испытываю» / «не приму участия», а также тем, кому вопрос не задавался, — 0 баллов. Всем остальным респондентам — по 50 баллов.

По вопросу №3 каждому респонденту приписывается столько баллов, сколько процентов он назвал. Тем, кто не замечал недовольства, — 0 баллов.

Результат усредняется по всем респондентам. Итоговый балансовый индекс протестных настроений получается сложением индексов всех вопросов и делением полученной суммы на пять.

Если в ближайшее время там, где Вы живёте, состоятся митинги, демонстрации противников нынешней власти и её сторонников, то как Вы, скорее всего, поступите? (Карточка, один ответ.)

данные в % от всех опрошенных

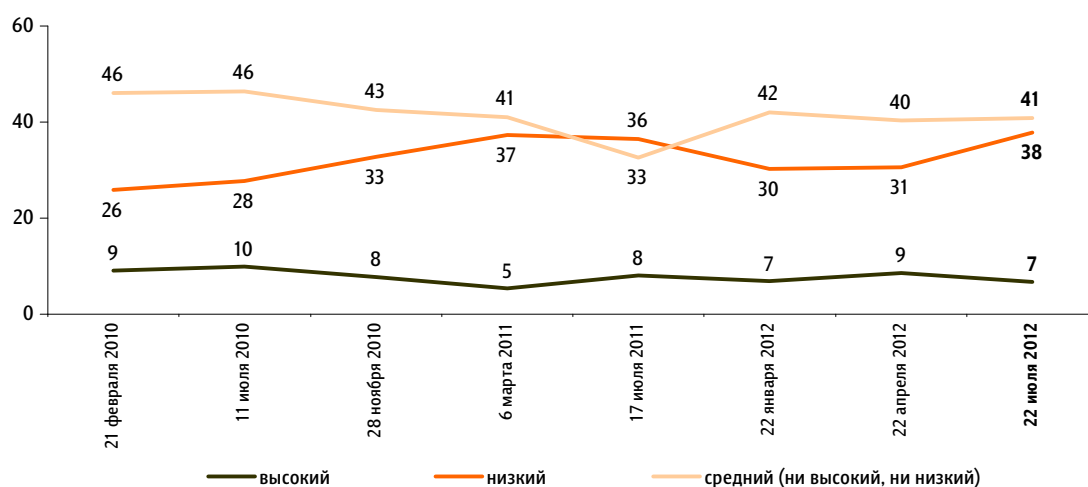


# Стабильность в обществе

Опрос «ФОМнибус» 21–22 июля. 100 населенных пунктов, 43 субъекта РФ, 1500 респондентов.

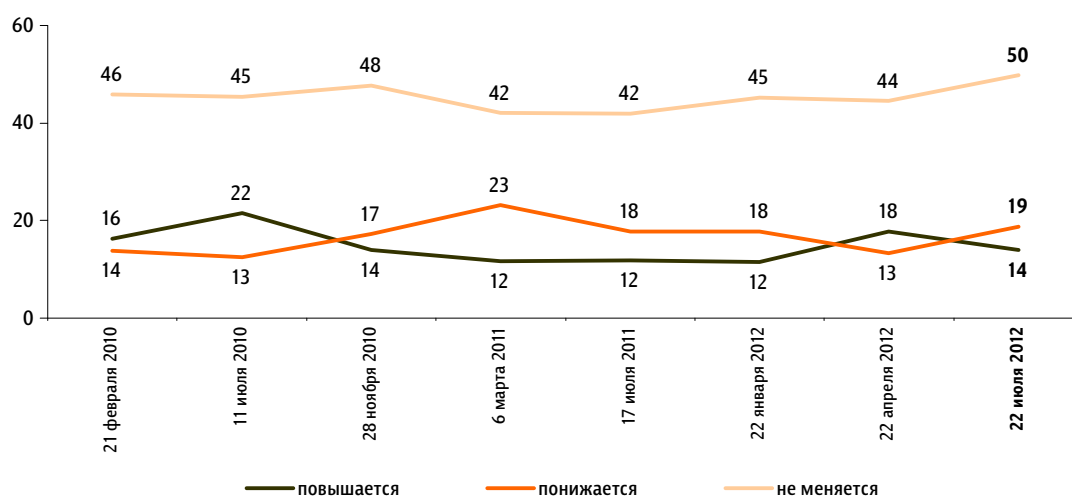
**По Вашему мнению, уровень общественно-политической стабильности в России высокий или низкий?**

данные в % от всех опрошенных



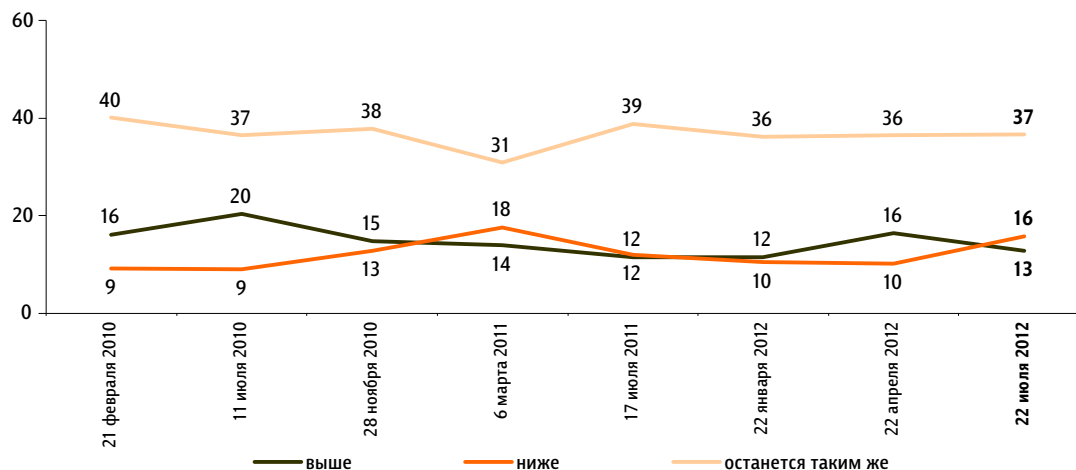
**Как Вам кажется, уровень общественно-политической стабильности в России повышается, понижается или не меняется?**

данные в % от всех опрошенных



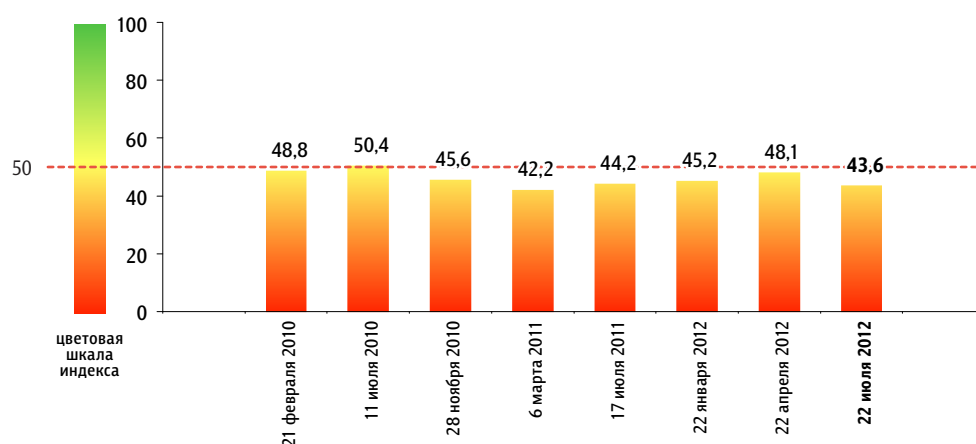
## Как Вы думаете, каким будет уровень общественно-политической стабильности в России через год – выше или ниже, чем сегодня?

данные в % от всех опрошенных



## Индекс общественно-политической стабильности

данные в пунктах



Индекс измеряется в пунктах и может колебаться в пределах от 0 до 100 п. Значение индекса меньше 50 п. указывает на преобладание негативных оценок, а больше 50 п. — позитивных. Значение 50 п. показывает баланс положительных и отрицательных оценок.

Индекс общественно-политической стабильности строится на основе трех вопросов:

«По Вашему мнению, уровень общественно-политической стабильности в России высокий или низкий?»

«Как Вам кажется, уровень общественно-политической стабильности – в России повышается, понижается или не меняется?»

«Как Вы думаете, каким будет уровень общественно-политической стабильности в России через год – выше или ниже, чем сегодня?»

По каждому из вопросов строится диффузный индекс, равный половине разности между долями ответов о высоком («**высокий**» / «**повышается**» / «**будет выше**») и низким («**низкий**» / «**понижается**» / «**будет ниже**») уровне общественно-политической стабильности, увеличенной на 50 пунктов.

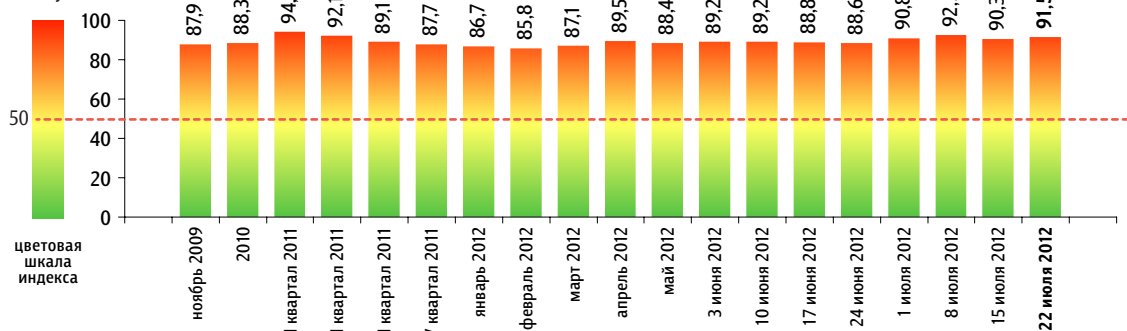
Итоговый индекс общественно-политической стабильности является составным и получается сложением индексов по каждому вопросу и делением этой суммы на три.

# Динамика цен

Опрос «ФОМнибус» 21–22 июля. 100 населенных пунктов,  
43 субъекта РФ, 1500 респондентов.

## Индекс «Рост цен»

данные в пунктах



Индекс измеряется в пунктах и может колебаться в пределах от 0 до 100 п. Значение индекса меньше 50 п. указывает на преобладание позитивных оценок, а больше 50 п. – негативных. Значение 50 п. показывает баланс положительных и отрицательных оценок.

Индекс «Рост цен» строится на основе двух вопросов:

«По Вашему мнению, за последний месяц цены на основные продукты, товары и услуги в целом выросли, снизились или не изменились?»

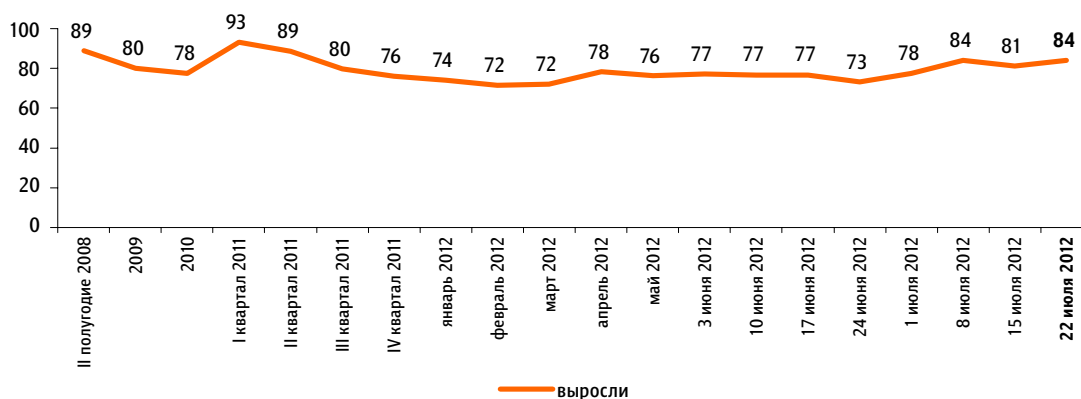
«Как Вы думаете, что будет происходить с ценами на основные продукты, товары и услуги в ближайший месяц – они будут расти, снижаться или не будут меняться?»

По каждому из вопросов строится диффузный индекс, равный половине разности между долями ответов о росте цен («выросли» / «будут расти») и снижении цен («снизились» / «будут снижаться»), увеличенной на 50 пунктов.

Итоговый индекс «Рост цен» является составным и получается сложением индексов по каждому вопросу и делением этой суммы на два.

## По Вашему мнению, за последний месяц цены на основные продукты, товары и услуги в целом выросли, снизились или почти не изменились?\*

данные в % от всех опрошенных



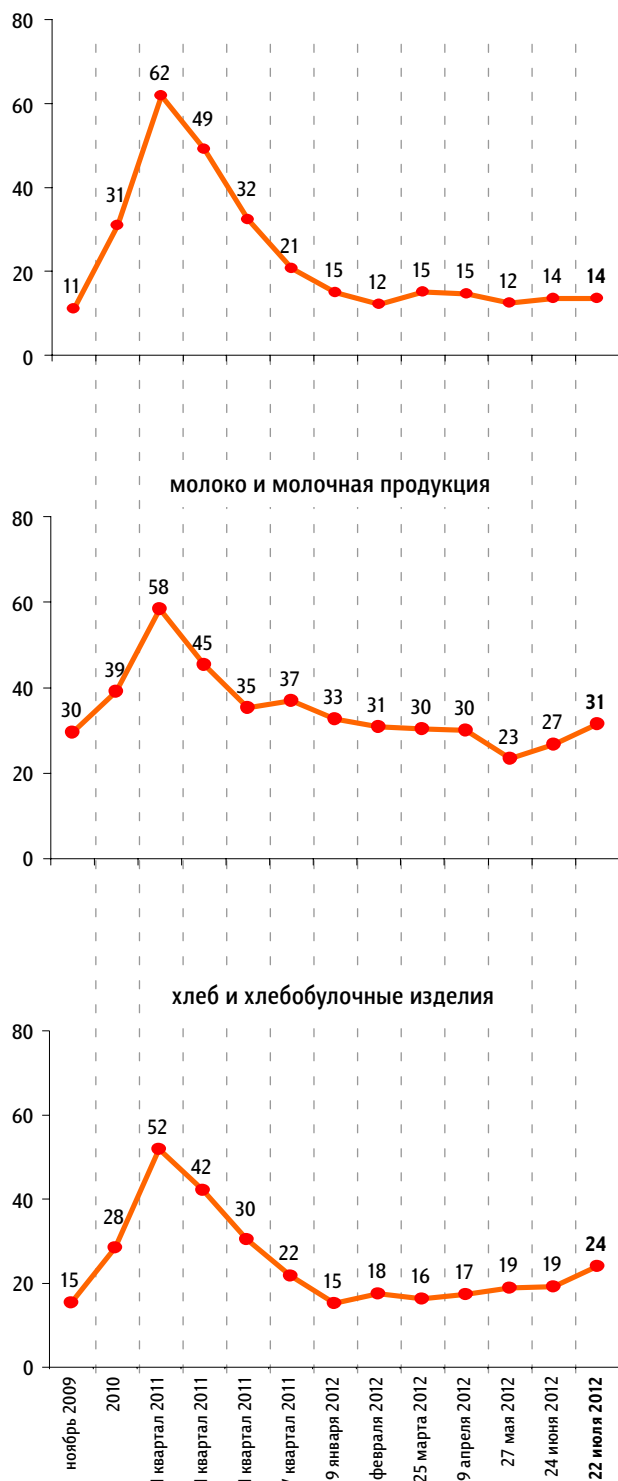
\* До октября 2009 г. вопрос формулировался так: «В вашем городе (селе) за последний месяц цены на основные продукты питания, товары и услуги в целом выросли или не выросли? И если выросли, то очень сильно, умеренно или незначительно?» Все ответы, в которых отмечался рост цен, суммировались.

По Вашим наблюдениям, на какие основные продукты, товары и услуги цены за последний месяц достаточно заметно выросли? (Карточка, любое число ответов.)

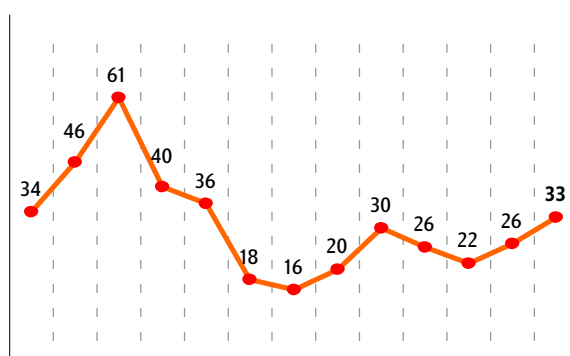
данные в % от всех опрошенных

### Продукты питания

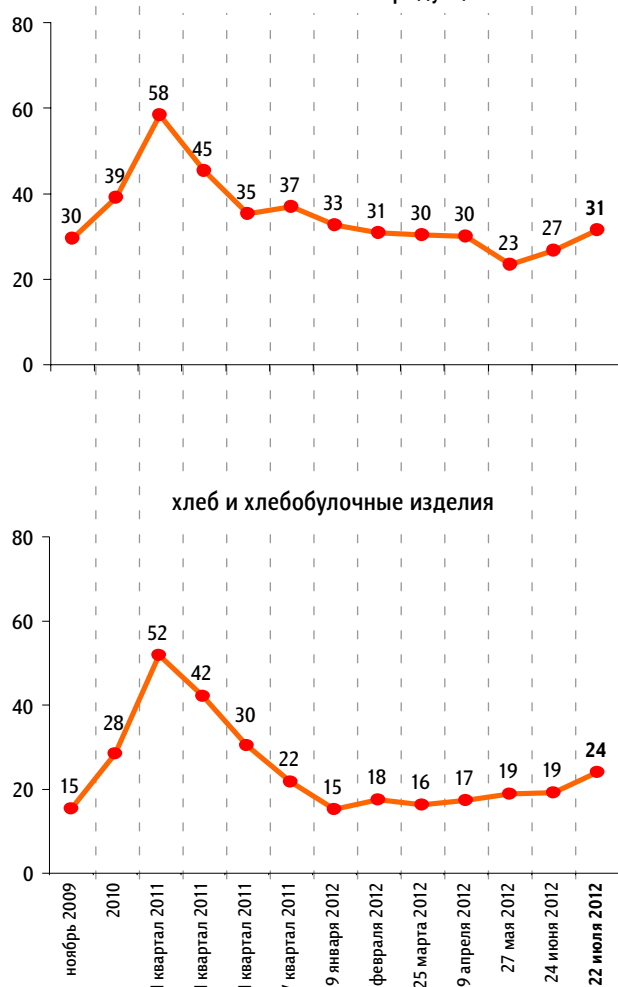
#### крупы, макаронные изделия



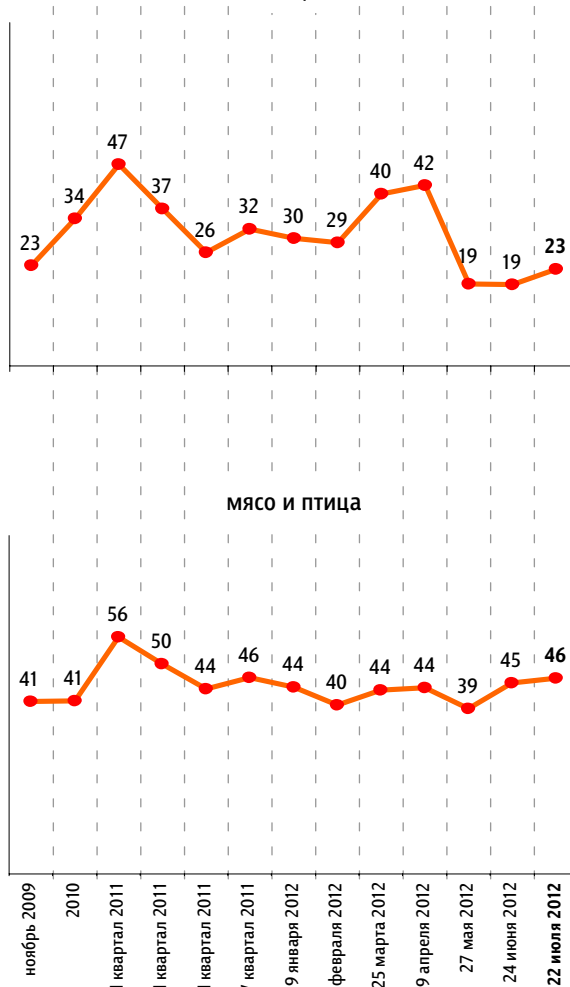
#### сахар



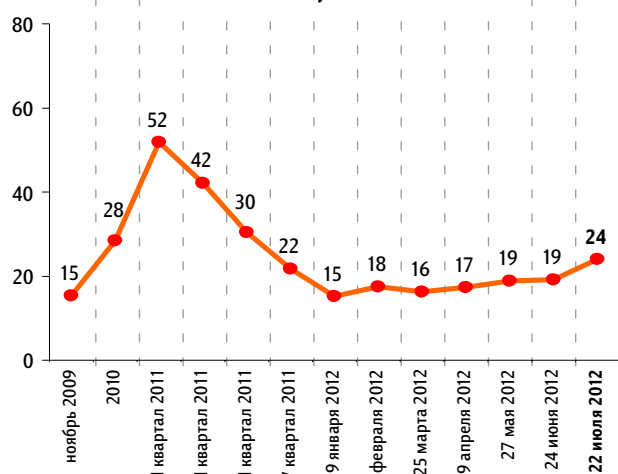
#### молоко и молочная продукция



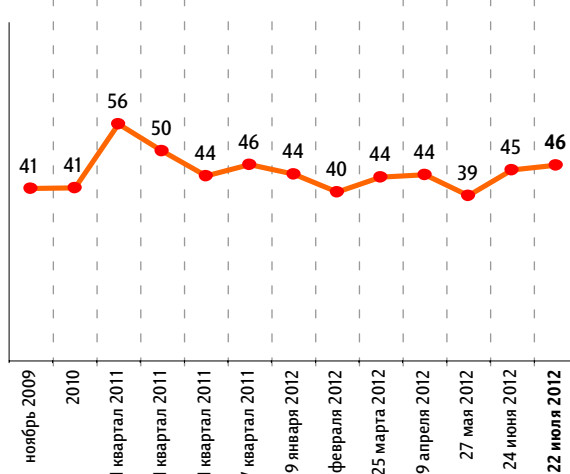
#### яйца



#### хлеб и хлебобулочные изделия



#### мясо и птица



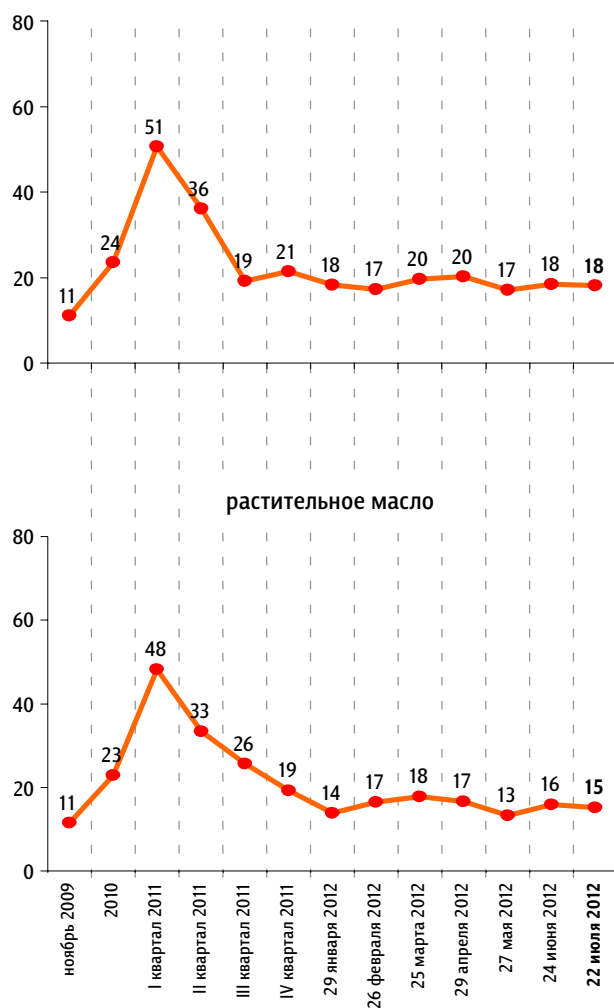


По Вашим наблюдениям, на какие основные продукты, товары и услуги цены за последний месяц достаточно заметно выросли? (Карточка, любое число ответов.)

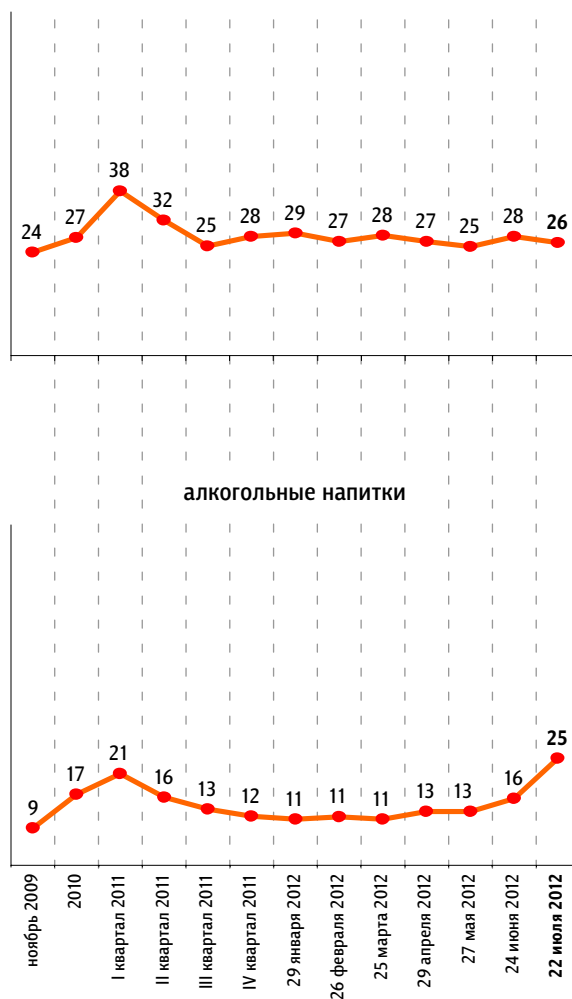
данные в % от всех опрошенных

### Продукты питания

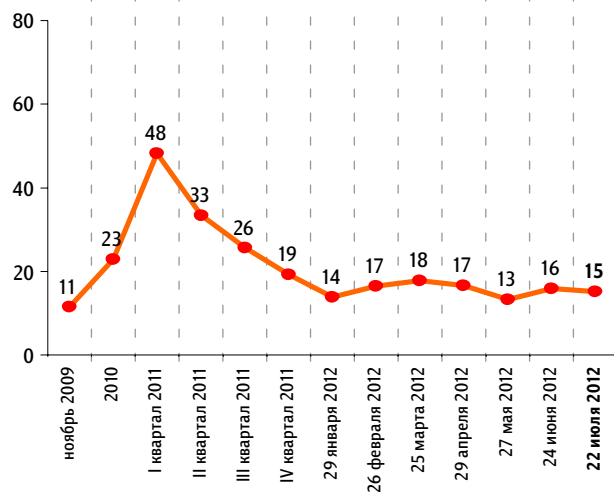
#### плодоовощная продукция



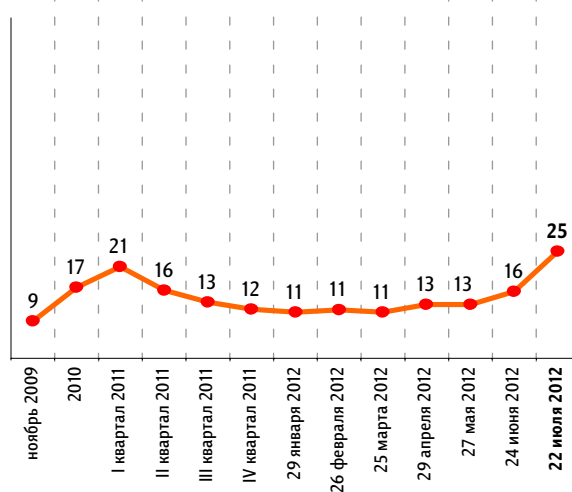
#### рыба и морепродукты



#### растительное масло



#### алкогольные напитки

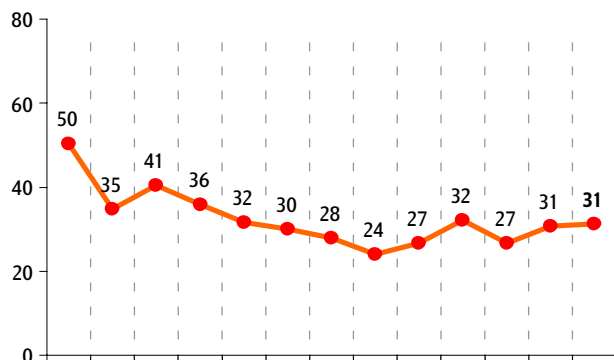


По Вашим наблюдениям, на какие основные продукты, товары и услуги цены за последний месяц достаточно заметно выросли? (Карточка, любое число ответов.)

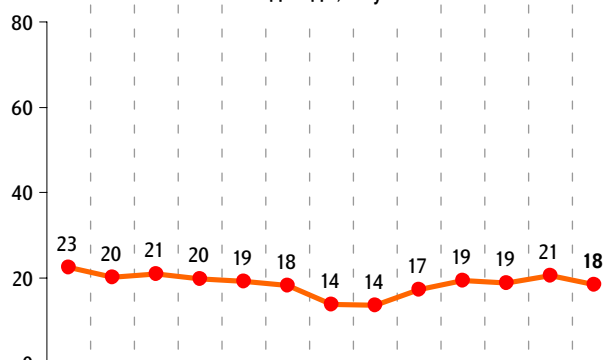
данные в % от всех опрошенных

### Непродовольственные товары

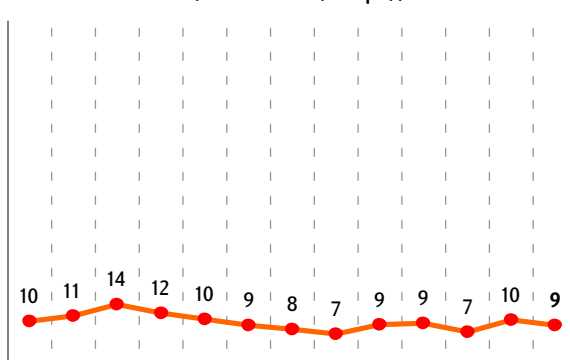
#### лекарства



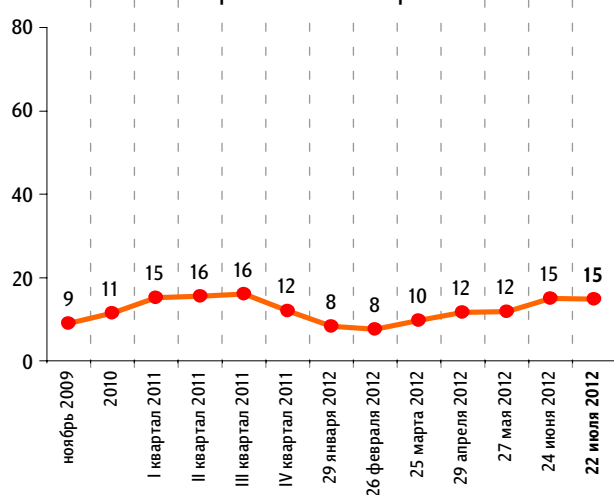
#### одежда, обувь



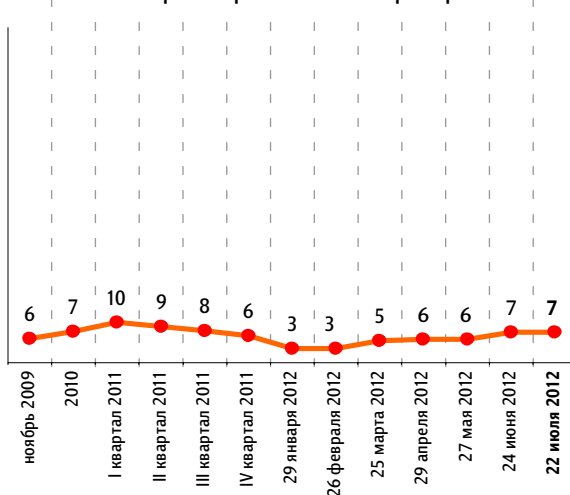
#### моющие и чистящие средства



#### строительные материалы



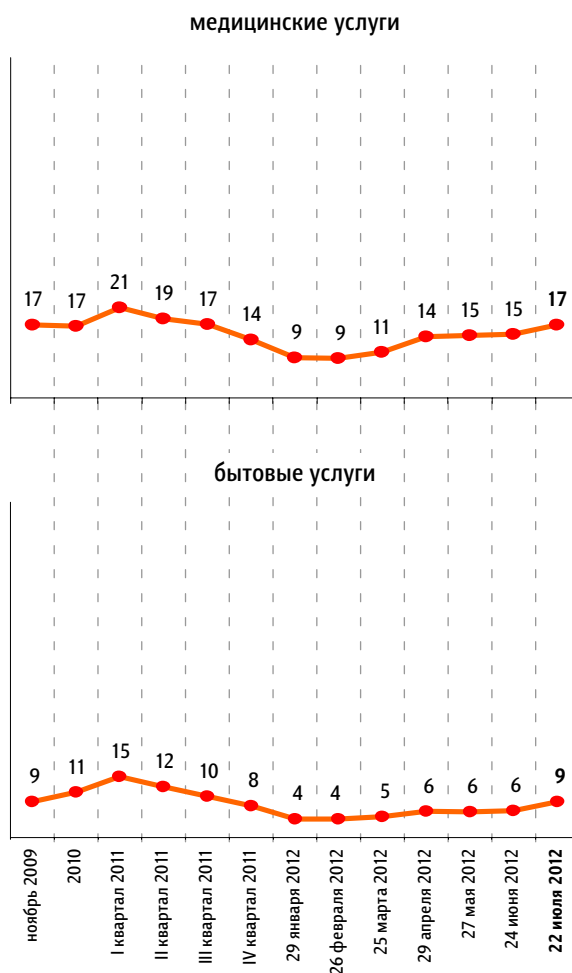
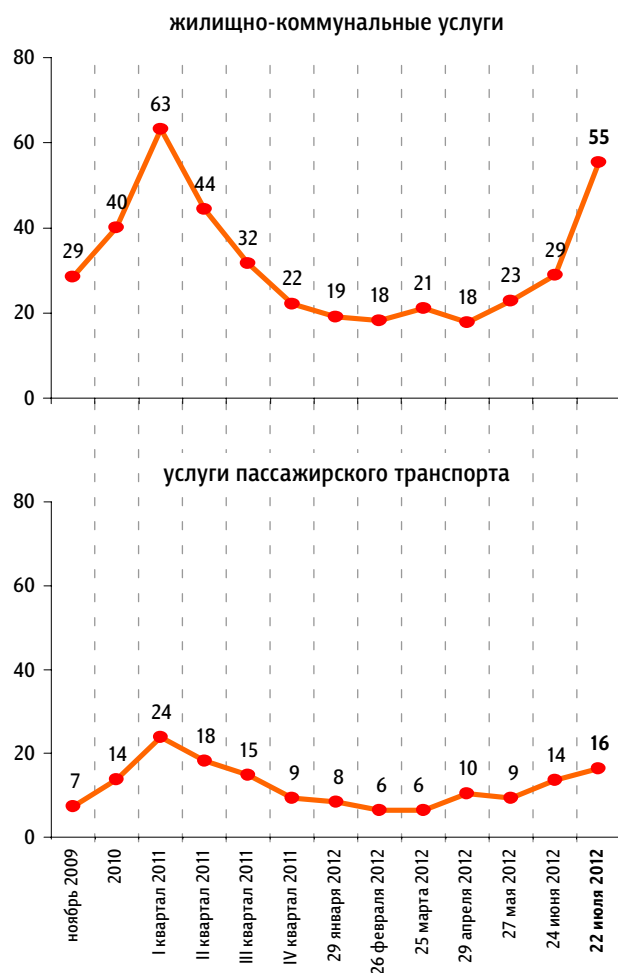
#### электротовары и бытовые приборы



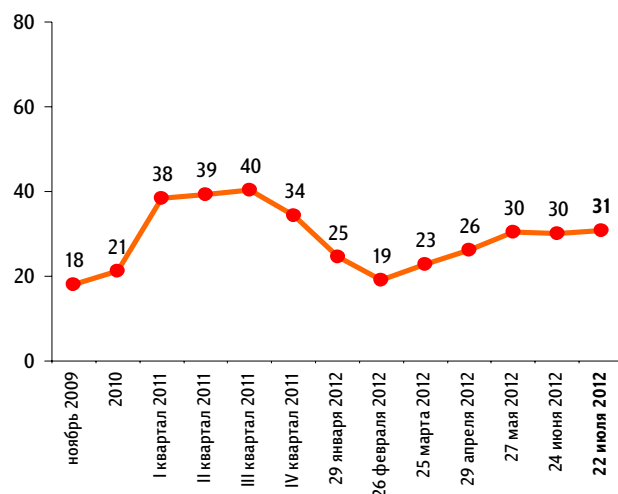
По Вашим наблюдениям, на какие основные продукты, товары и услуги цены за последний месяц достаточно заметно выросли? (Карточка, любое число ответов.)

данные в % от всех опрошенных

### Услуги

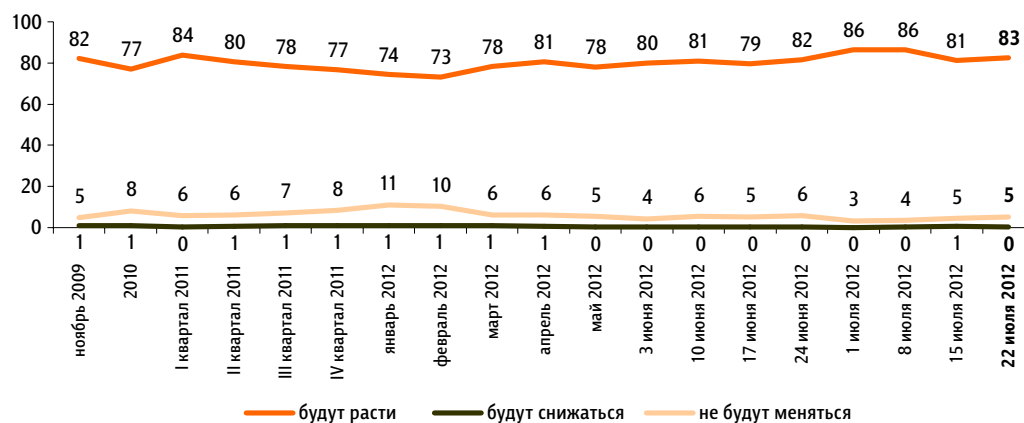


### Бензин



Как Вы думаете, что будет происходить с ценами на основные продукты, товары и услуги в ближайший месяц – они будут расти, снижаться или не будут меняться?

данные в % от всех опрошенных



# Обстановка на Северном Кавказе

Опрос «ФОМнибус» 21–22 июля. 100 населенных пунктов, 43 субъекта РФ, 1500 респондентов.

Что Вам приходит в голову, какие ассоциации у вас возникают, когда Вы слышите словосочетание «Северный Кавказ»? (Открытый вопрос.)

данные в % от всех опрошенных

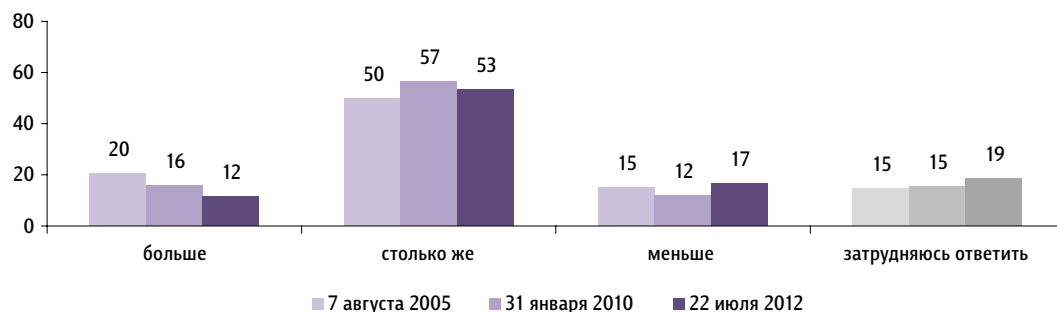
Война, военные действия, вооруженные конфликты	«Буйное – военные действия»; «военные конфликты»; «война у них там все время»; «война постоянно какая-то»; «война хроническая»; «война в Чечне»; «чеченская война».	22
Взрывы, теракты, боевики, бандиты, преступность	«Беслан»; «боевики»; «один терроризм кругом»; «разборки, терроризм»; «там орудуют террористы и боевики»; «террор».	10
Беспорядок, нестабильность, напряженная обстановка, «болевая точка» России	«Напряженная обстановка»; «нарыв на теле России»; «нестабильный район»; «огромная проблема для России»; «полное отсутствие стабильности»; «полный беспредел, и власть не может это контролировать – у них свои законы»; «сплошная головная боль для нашего государства».	8
Республики и государства Северного Кавказа	Чечня 7 «Скорее всего, Чечня».  Другие территории 1 «Ингушетия, Дагестан»; «Абхазия, Дагестан»; «Северная Осетия».	8
Горы, море, красивая природа в целом	«Горы, водопады, красивая природа»; «горы, природа красивая»; «море, горы, красота»; «природа и ее красота»; «там красиво».	8
Негативные ассоциации общего характера	«Век бы его не знать»; «грязь, самое плохое»; «меня передергивает от этого словосочетания»; «негатив сплошной»; «очень неприятные».	4
Беспокойство, тревога, страх	«Боязнь, что будут снова воевать»; «жуть»; «опаска»; «страшно становится»; «тревожность».	4
Агрессия, насилие, убийства, смерть, место гибели людей	«Агрессия»; «гибель солдат»; «гибель нашей молодежи»; «кровь, стрельба»; «насилие»; «смерть».	3
Многонациональный регион, жители гор, кавказские национальности	«Живет много национальностей»; «живут чеченцы, ингуши, азербайджанцы»; «кавказские национальности»; «лица кавказской национальности»; «люди южной национальности»; «нерусские живут»; «чеченцы»; «многонациональный регион»; «огромная территория, разнорасовая».	3
Курорты, туризм, отдых	«Здравницы»; «кавказские минеральные воды»; «место отдыха было раньше»; «отдых на море»; «я там была на курорте, очень хорошо».	2
Родина, дом родной	«Дом, родина»; «мой дом»; «наш родной край»; «родина моя»; «я там выросла».	2

данные в % от всех опрошенных

<b>Местоположение (Юг России, регион России)</b>	«Наши республики»; «регион в РФ»; «регионы России»; «юг России»; «Южный федеральный округ».	2
<b>Чрезмерное расходование денежных средств, отмывание денег</b>	«Большие траты денег не по назначению»; «большинство денежных средств вкладывается в Кавказ»; «деньги из России уходят на Кавказ»; «иждивенцы для России»; «слишком много вложений делается».	2
<b>Климат</b>	«Жара»; «другой климат»; «Северный Кавказ – это тепло»; «хороший климат».	1
<b>Фрукты, вино</b>	«Виноградные лозы»; «мандарины»; «хорошее вино».	1
<b>Дружелюбие, гостеприимство</b>	«Гостеприимство»; «дружественные народы»; «мне люди нравятся, обычаи и традиции»; «много хороших людей».	1
<b>Нищета, безработица, разруха</b>	«Безработица»; «разруха»; «люди живут тяжело там»; «нищета».	1
<b>Жалость, сочувствие к жителям</b>	«Жалко людей»; «много страдающий народ»; «несчастные люди»; «сожаление, если там события происходят».	1
<b>Обстановка стабилизируется</b>	«Вроде у них там мирно стало»; «как бы улучшения сейчас там, строится там»; «ситуация стабилизируется»; «стабильность и мир».	1
<b>Агрессивность, хамство</b>	«Агрессивный народ»; «воинственность жителей»; «грубость, месть»; «кабардинское хамство»; «наглость, хамство»; «озлобленный, недовольный народ»; «раздражение, наглость этих людей».	1
<b>Приезжие, гастарбайтеры</b>	«Гастарбайтеры»; «кавказцев больше, чем москвичей, ступить негде уже в Москве»; «кавказцы заполнили Россию»; «понаехали безграмотные эмигранты».	1
<b>Враждебность к кавказцам</b>	«К нерусским отношусь отрицательно»; «негодяи»; «перестрелять их всех надо»; «убивать всех их надо».	1
<b>Отделение от России</b>	«Не впускать их в Россию»; «отделить их надо, и все»; «отменить СКФО»; «пусть они живут у себя»; «пусть там работают»; «я там не живу, Северный Кавказ нас не касается, у них свои проблемы, у нас свои».	1
<b>Конкретные имена</b>	«Доку Умаров»; «Кадыров»; «Таймураз Мансуров, Кадыров»; «Дудаев».	1
<b>Личные ассоциации</b>	«Воевал я там»; «молодость»; «отрицательные, у меня сын был в Чечне»; «работа, я там работаю»; «там живут мои друзья»; «там родственники, там мысли»; «хорошие воспоминания».	1
<b>Другое</b>	«Беспредел спецслужб там, коррупция на военных действиях на Кавказе»; «богатый регион, живут там неплохо, но русских не любят, не уважают»; «все, что происходит на Северном Кавказе, – это сговор с Москвой»; «государство в государстве»; «мусульмане»; «надо им помогать, удерживать в составе России»; «они воюют, а мы им помогаем»; «сразу представляю в папах и бурках, с саблями воинов»; «страны с богатой историей».	2
<b>Затрудняюсь ответить, нет ответа</b>		25

## Российские власти должны уделять Северному Кавказу больше внимания, чем другим российским регионам, меньше или столько же внимания?

данные в % от всех опрошенных



**Почему Вы считаете, что российские власти должны уделять Северному Кавказу больше / меньше внимания, чем другим российским регионам?**  
(Открытый вопрос.)

### больше внимания

(Задавался тем, кто сказал, что российские власти должны уделять Северному Кавказу больше внимания, чем другим регионам, – 12% респондентов.)

данные в % от всех опрошенных

**Это нужно для поддержания стабильности и порядка в регионе**

6

«Взрывоопасный регион с практически неуправляемым народом»; «напряженная обстановка»; «власть должна больше контролировать ситуацию для поддержания порядка»; «неспокойная земля, на ней всегда были войны»; «чтобы не было войны, поддерживать мир и спокойствие»; «потому что у них проблемы»; «потому что там соответствующая обстановка»; «потому что там большой негатив»; «если есть проблемы, надо решать».

**Нужно создавать в этом регионе рабочие места**

2

«Там огромная безработица»; «обеспечить работой»; «так как надо создавать рабочие места, чтоб владеть ситуацией»; «создать рабочие места для молодежи надо».

### меньше внимания

(Задавался тем, кто сказал, что российские власти должны уделять Северному Кавказу меньше внимания, чем другим регионам, – 17% респондентов.)

данные в % от всех опрошенных

**Этому региону уделяется слишком много внимания, тратится много денежных средств**

3

«Большое внимание уделяется этому региону»; «слишком много денег туда идет»; «туда и так ушло очень много денег»; «вливают в них слишком большие деньги, дотации, инвестиции. Отдачи нет».

**Помощь нужна многим регионам, некоторые из них находятся в тяжелом положении**

3

«Везде народ нуждается во внимании»; «это такой же регион, всё должно быть поровну»; «у нас есть регионы в стране, где нужнее средства»; «это не промышленные районы, есть регионы с еще худшим положением»; «в нашей области тоже много чего нужно восстановить».

**Этот регион должен сам решать свои проблемы, быть самостоятельным**

2

«Пусть сами решают свои проблемы»; «нужно не лишать эти области самостоятельности»; «пора и самим. Дайте им самим работать на своей земле»; «пусть сами живут. Почему мы, центр, должны уделять им внимание?».

данные в % от всех опрошенных

**Это нужно для борьбы с терроризмом, криминалом**

2

«Потому что здесь угроза терактов выше, чем в других местностях»; «боевики там»; «надо следить, чтобы не было терактов и подготовки к ним»; «надо искоренять терроризм, преступность»; «потому что там преступность повышена».

**Это многонациональный регион, с межнациональными проблемами**

1

«Межнациональные проблемы»; «потому что много национальностей»; «неоднообразные народности»; «так как кавказские национальности очень вспыльчивые».

**Другое**

2

«Больше перспектив для отдачи, чем у других регионов»; «оборонеспособность России, курортные места»; «огромная часть бюджета уходит на восстановление Грозного. Это нужно»; «сейчас там не занимаются земледелием, как раньше, зарплаты там меньше, чем наши»; «чтобы все уладилось у них, и они к нам не ехали, а жили у себя»; «много бедных людей».

**Затрудняюсь ответить, нет ответа**

1

данные в % от всех опрошенных

**Этот регион живет за счет других**

2

«Жируют за счет нас»; «они не хотят работать, а жить на всем готовом»; «они слишком много требуют для себя – иждивенцы»; «никто из нас не обязан их кормить, пусть работают»; «хватит на них работать».

**В этом регионе много воюют, оттуда идет терроризм**

2

«Войнам уделяют большее внимание»; «они друг друга бьют – и пусть бьют»; «они же только воевать умеют, а мы – работать»; «пусть бьются, они сами там войну делают»; «оттуда терроризм»; «они взрывают метро, терроризмом занимаются»; «чем больше им оказывать внимания, тем там больше будет терактов».

**Это бесполезные траты**

1

«Не вижу смысла вкладывать средства»; «так как это без пользы»; «им давать – как в бездонную бочку»; «толку не будет, сколько туда денег ни отправляй»; «бесполезно всё там».

**В этом регионе плохо относятся к русским**

1

«У них свои правила игры. Они русских людей не любят»; «они не уважают русских»; «ведут себя некультурно в России, но к русским у себя относятся как к свиньям»; «отношение у них к русскому народу очень плохое. Зачем мы им помогаем, зачем их пускают в Россию?».

**Нужно решать проблемы русских регионов**

1

«Сначала своим регионам надо внимание уделить, для своих делать»; «в первую очередь своим помогать – русским»; «не забывать про русских людей»; «они же нерусские. Надо сначала русским помогать».

**Кавказ – не Россия, нужно больше заботиться о России**

1

«Лучше России уделять больше внимания»; «денежные средства должны оставаться в России»; «Кавказ – это не Россия. Нужно поднимать Россию»; «пусть лучше наводят порядок в России»; «мы в России живем, а они – там».

**Этот регион нужно отделить от России**

1

«Надо держаться от них подальше»; «нужно их отделить»; «отделиться нужно Кавказу, тогда не будем вбухивать деньги в него. Пусть сами себя содержат»; «забором их надо огородить. Надоели».

**Другое**

1

«Это мусульмане – не такой менталитет»; «они не понимают хорошего. Никакой помощи, чтобы есть нечего было»; «надо с ними вести себя пожестче»; «они уже все переселились в Российскую Федерацию».

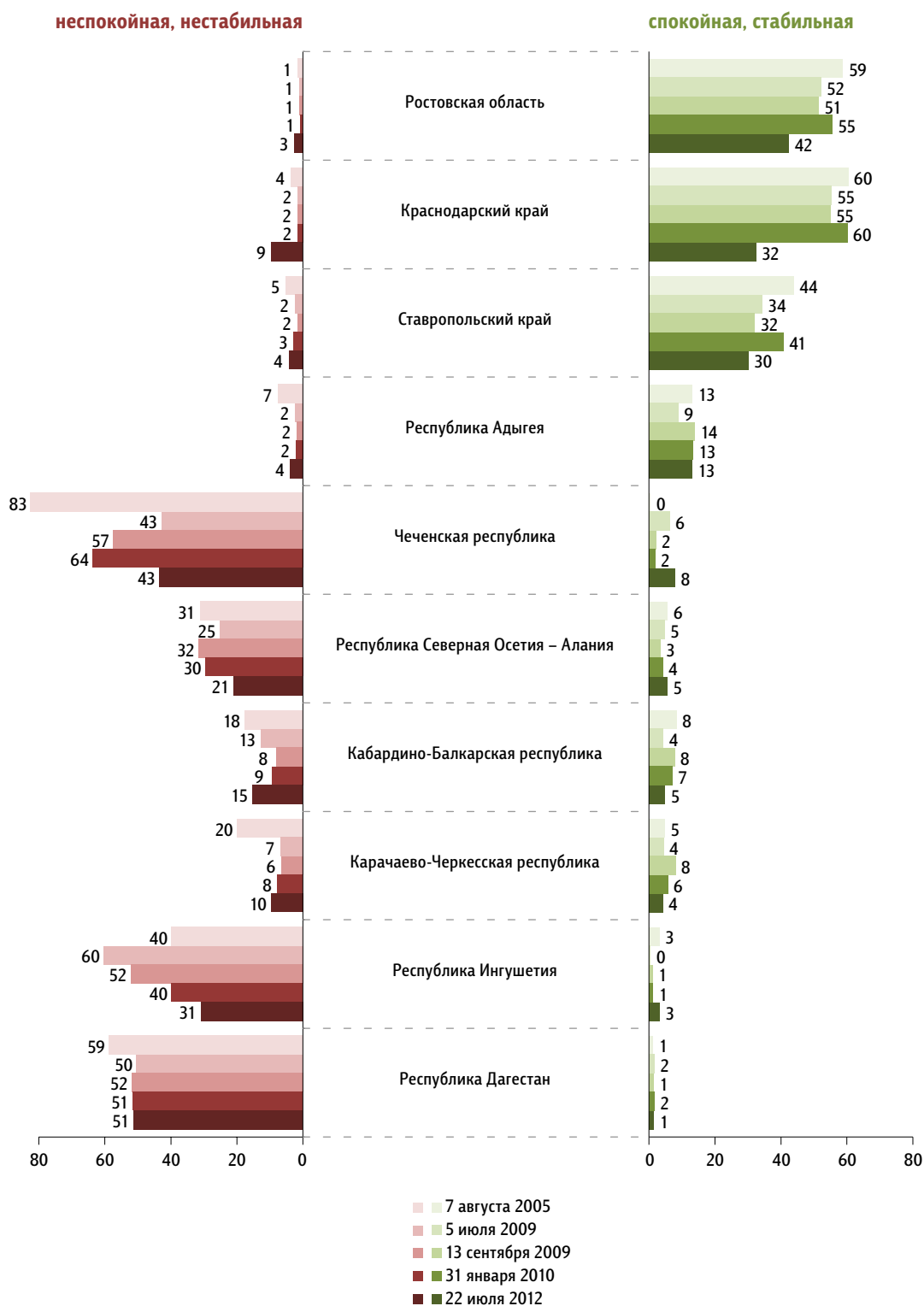
**Затрудняюсь ответить, нет ответа**

1



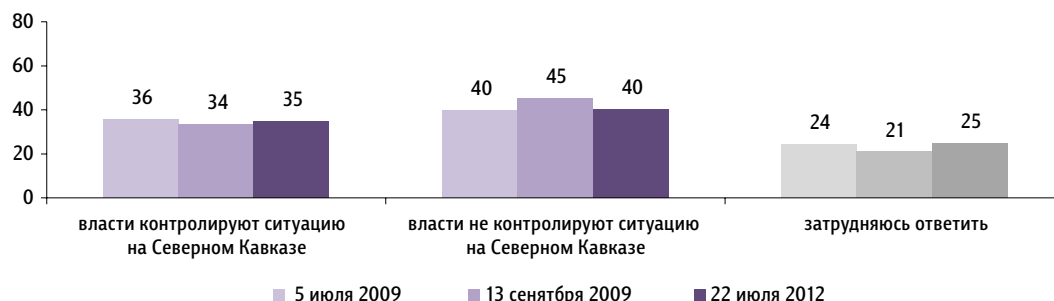
В каких из этих республик и областей Северного Кавказа обстановка сегодня **неспокойная, нестабильная** / **спокойная, стабильная**?

данные в % от всех опрошенных



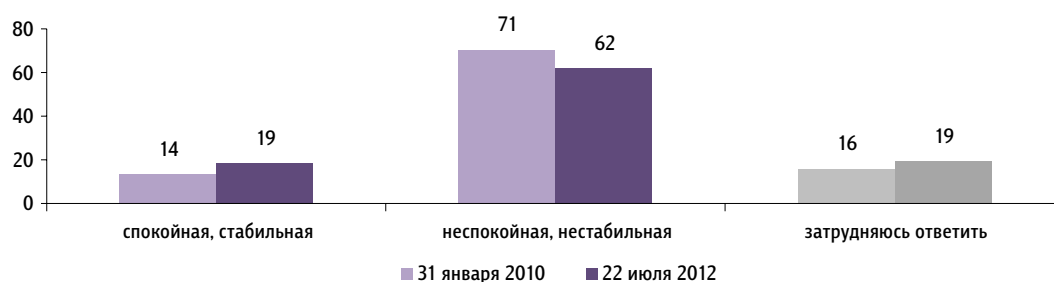
Одни люди считают, что федеральные власти сейчас полностью контролируют ситуацию на Северном Кавказе. Другие считают, что ситуация на Северном Кавказе федеральными властями не контролируется. Какая из точек зрения – первая или вторая – Вам ближе?

данные в % от всех опрошенных



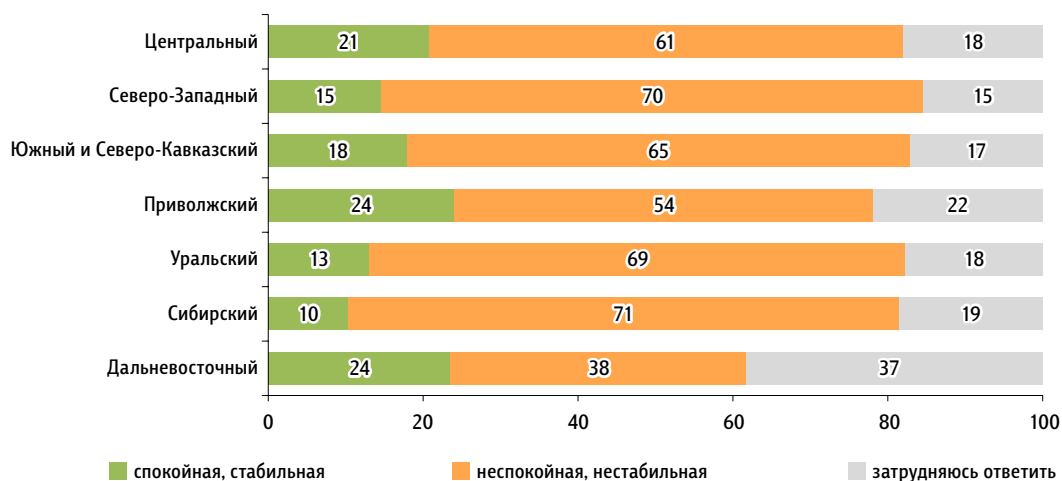
На Северном Кавказе обстановка сегодня в целом спокойная, стабильная или беспокойная, нестабильная?

данные в % от всех опрошенных



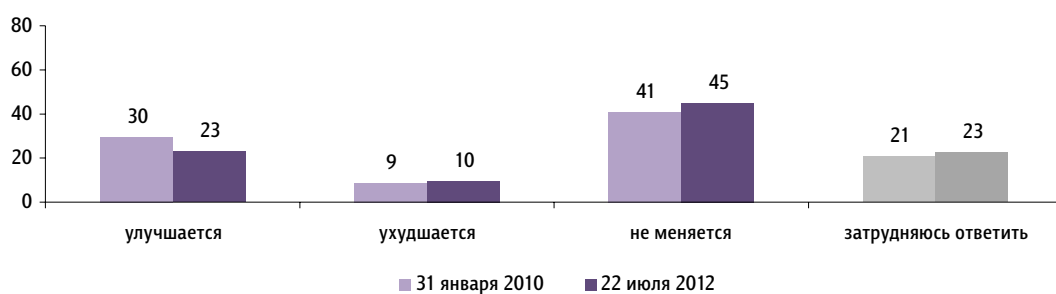
Распределение по федеральным округам

данные в % от групп



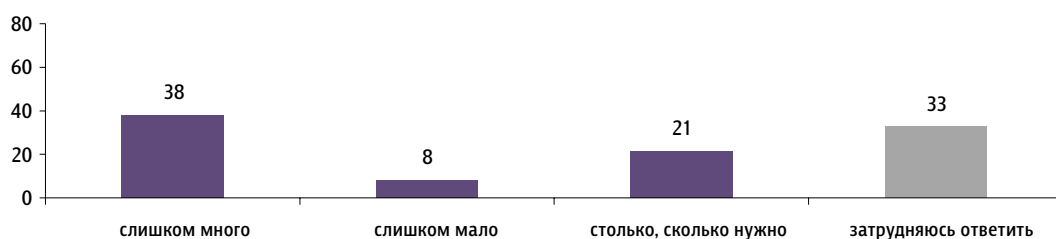
### Как Вы думаете, сейчас обстановка на Северном Кавказе улучшается или ухудшается?

данные в % от всех опрошенных



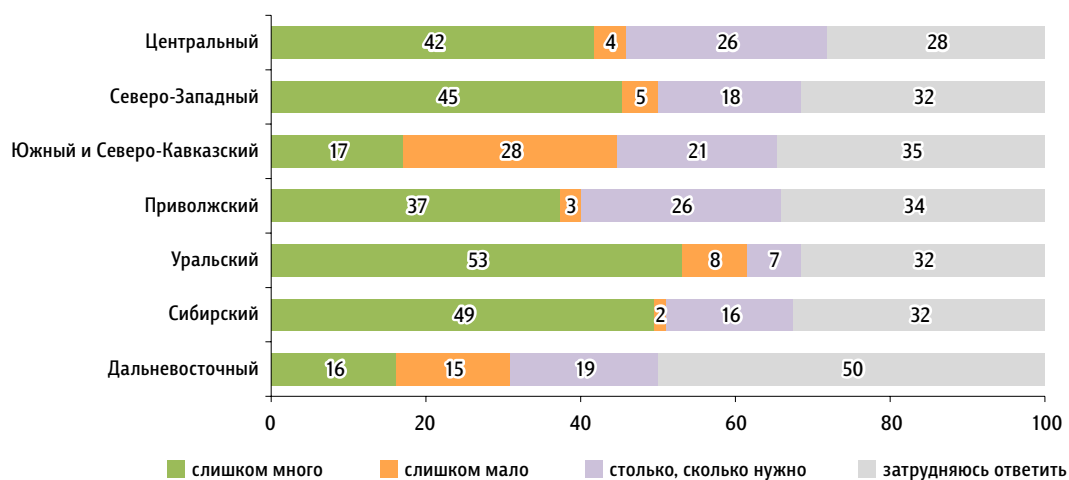
### По Вашему мнению, регионам Северного Кавказа в целом выделяется слишком много средств из федерального бюджета, слишком мало или столько, сколько нужно?

данные в % от всех опрошенных



### Распределение по федеральным округам

данные в % от групп





ФОМ

Читайте также в онлайн-версии  
на сайте [fom.ru](http://fom.ru)

## БЕЗОПАСНОСТЬ И ПРАВО



### О безопасности детей на улице

Находятся ли дети в безопасности, гуляя на улице без присмотра взрослых?

<http://fom.ru/Bezopasnost-i-pravo/10557>

«ФОМнибус» 14–15 июля



### О судах и судьях

Справедливы ли российские суды и чем они руководствуются в своей работе?

<http://fom.ru/Bezopasnost-i-pravo/10551>

«ФОМнибус» 23–24 июня

## СМИ И ИНТЕРНЕТ



### События прошлой недели

Третью неделю подряд самым заметным событием остается наводнение в Крыму

<http://fom.ru/SMI-i-internet/10558>

«ФОМнибус» 21–22 июля



### Безопасность детей в интернете – задача взрослых?

Следят ли родители за безопасностью своих детей, пользующихся интернетом

<http://fom.ru/SMI-i-internet/10550>

«ФОМнибус» 9–10 июня

## РАБОТА И ДОМ



### Отдых в летних детских лагерях

Россияне о летнем отдыхе школьников в спортивных и детских (пионерских) лагерях

<http://fom.ru/rabota-i-dom/10554>

«ФОМнибус» 7–8 июля

## МИР



### О статусе русского языка на Украине

Взгляды россиян на споры о статусе русского языка на Украине

<http://fom.ru/mir/10549>

«ФОМнибус» 14–15 июля



[www.fom.ru](http://www.fom.ru)

Россия, Москва, пер. Капанова, 3  
тел. : (+7 495) 745-87-65  
факс : (+7 495) 745-89-03  
[www.fom.ru](http://www.fom.ru) [fom@fom.ru](mailto:fom@fom.ru)

Александр Ослон – президент ФОМ

Елена Петренко – управляющий директор  
Департамента работ с клиентами

Алексей Чуриков – управляющий директор  
Департамента опросов населения

## КЛЮЧЕВЫЕ ТЕХНОЛОГИИ:

**ФОМнибус** – репрезентативный опрос населения старше 18 лет, жители 100 городских и сельских населенных пунктов, 43 субъекта РФ.

Выборка – 1500 респондентов.

Интервью по месту жительства респондентов.

Статистическая погрешность не превышает 3,6%.