

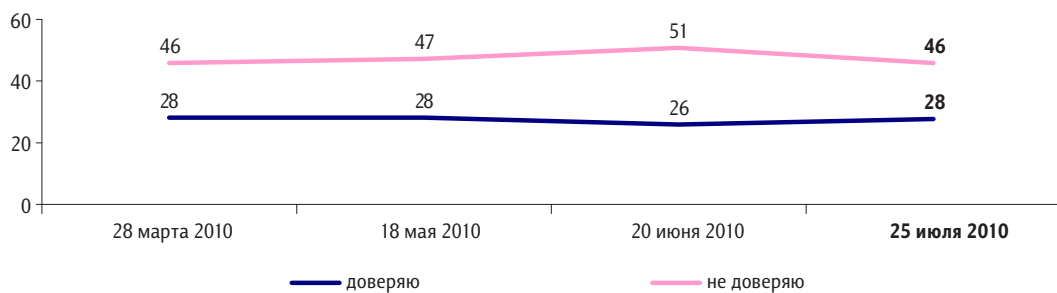
Доверие институтам власти

Государственная дума

Опрос «ФОМнибус» 24–25 июля. 100 населенных пунктов, 44 субъекта РФ, 2000 респондентов.

Скажите, пожалуйста, Вы доверяете или не доверяете Государственной думе РФ?

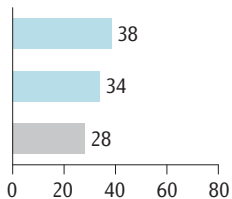
данные в % от всех опрошенных



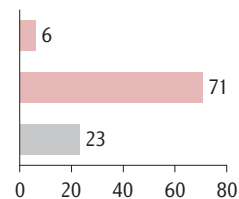
данные в % от групп



**лояльные
к Д. Медведеву
и/или В. Путину***
(67% респондентов)



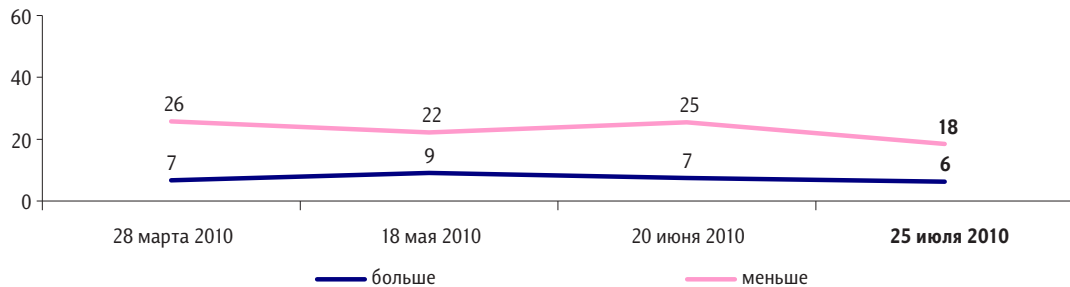
**все, кроме лояльных
к Д. Медведеву
и/или В. Путину***
(33% респондентов)



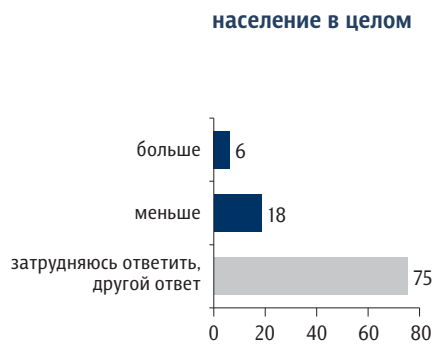
* Принцип построения групп см. на стр. 2.

За последний месяц Вы стали больше или меньше доверять Государственной думе РФ?

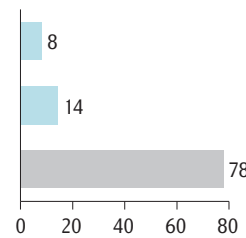
данные в % от всех опрошенных



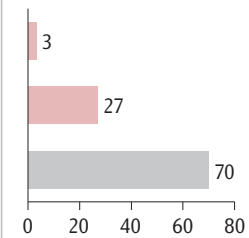
данные в % от групп



**лояльные
к Д. Медведеву
и/или В. Путину***
(67% респондентов)



**все, кроме лояльных
к Д. Медведеву
и/или В. Путину***
(33% респондентов)



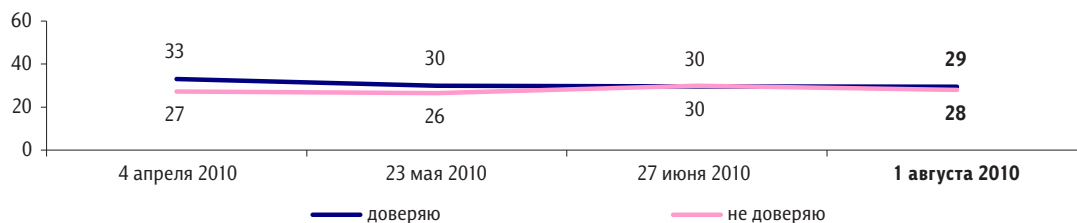
* Принцип построения групп см. на стр. 2.

Совет Федерации

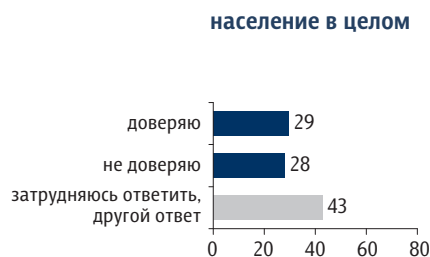
Опрос «ФОМнибус» 31 июля – 1 августа. 100 населенных пунктов, 44 субъекта РФ, 2000 респондентов.

Скажите, пожалуйста, Вы доверяете или не доверяете Совету Федерации?

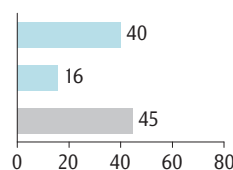
данные в % от всех опрошенных



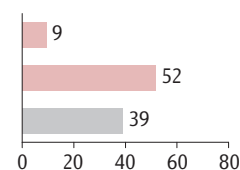
данные в % от групп



лояльные к Д. Медведеву и/или В. Путину*
(66% респондентов)

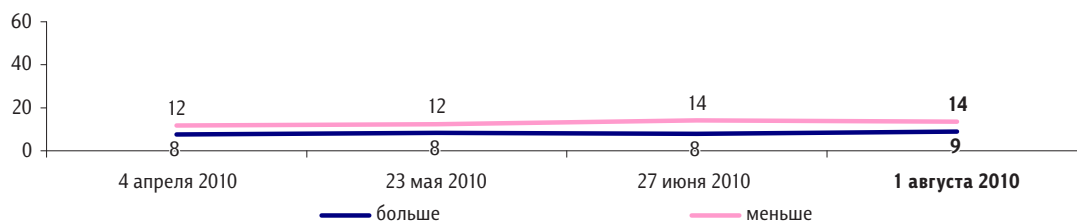


все, кроме лояльных к Д. Медведеву и/или В. Путину*
(34% респондентов)

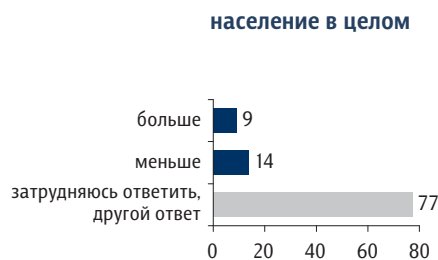


За последний месяц Вы стали больше или меньше доверять Совету Федерации?

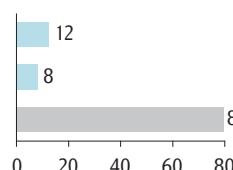
данные в % от всех опрошенных



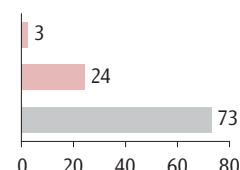
данные в % от групп



лояльные к Д. Медведеву и/или В. Путину*
(66% респондентов)



все, кроме лояльных к Д. Медведеву и/или В. Путину*
(34% респондентов)



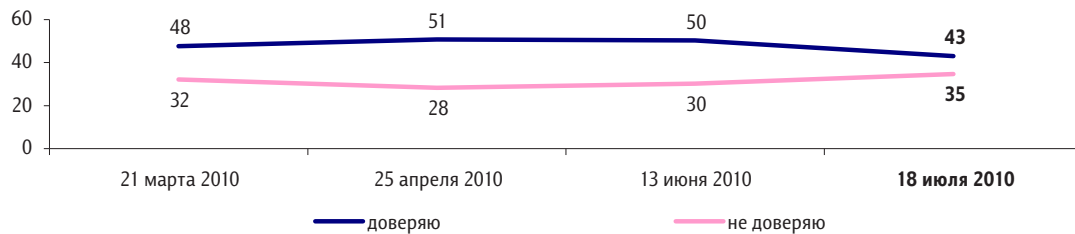
* Принцип построения групп см. на стр. 2.

Правительство РФ

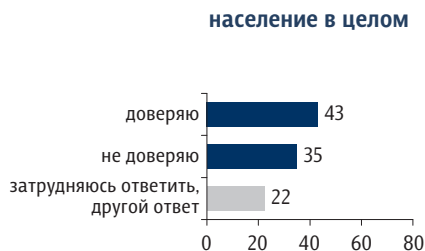
Опрос «ФОМнибус» 17–18 июля. 100 населенных пунктов, 44 субъекта РФ, 2000 респондентов.

Скажите, пожалуйста, Вы доверяете или не доверяете правительству РФ?

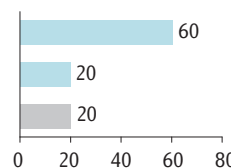
данные в % от всех опрошенных



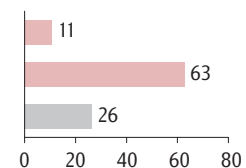
данные в % от групп



лояльные к Д. Медведеву и/или В. Путину* (65% респондентов)

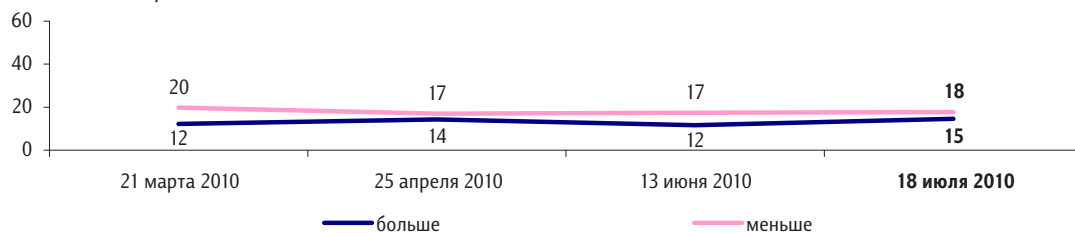


все, кроме лояльных к Д. Медведеву и/или В. Путину* (35% респондентов)

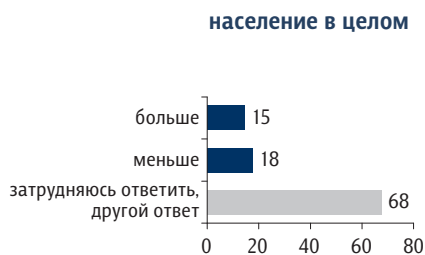


За последний месяц Вы стали больше или меньше доверять правительству РФ?

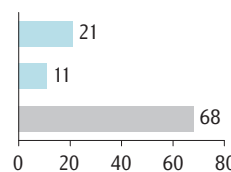
данные в % от всех опрошенных



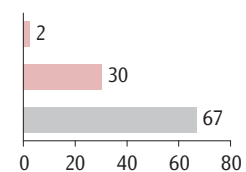
данные в % от групп



лояльные к Д. Медведеву и/или В. Путину* (65% респондентов)



все, кроме лояльных к Д. Медведеву и/или В. Путину* (35% респондентов)



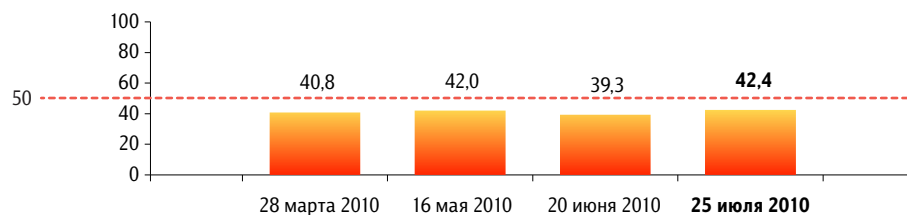
* Принцип построения групп см. на стр. 2.

Индексы доверия институтам власти

Опросы «ФОМнибус»: 17–18 июля, 24–25 июля, 31 июля – 1 августа
Каждый опрос: 100 населенных пунктов, 44 субъекта РФ, 2000 респондентов.

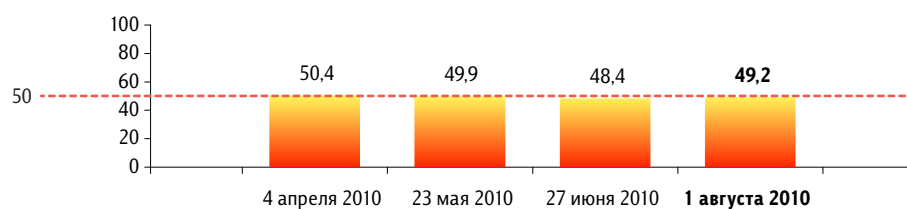
Индекс доверия Государственной думе РФ

данные в пунктах



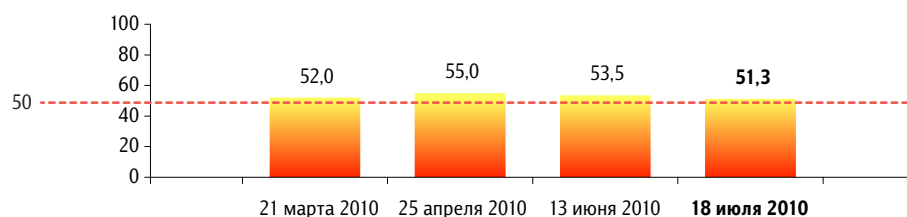
Индекс доверия Совету Федерации

данные в пунктах



Индекс доверия правительству РФ

данные в пунктах



Индексы измеряются в пунктах, и их значения могут колебаться в пределах от 0 до 100 п. Значение индекса меньше 50 п. указывает на преобладание негативных оценок, а больше 50 п. — позитивных. Значение 50 п. показывает баланс положительных и отрицательных оценок.

Индексы доверия институтам власти строятся на основе двух вопросов:

«Скажите, пожалуйста, Вы доверяете или не доверяете Государственной думе РФ / Совету Федерации / правительству РФ?»

«За последний месяц Вы стали больше или меньше доверять Государственной думе РФ / Совету Федерации / правительству РФ?»

По каждому из вопросов строится диффузный индекс, равный половине разности между долями положительных и отрицательных ответов, увеличенной на 50 пунктов.

Каждый итоговый индекс доверия является составным и получается сложением индексов по каждому вопросу и делением этой суммы на два.