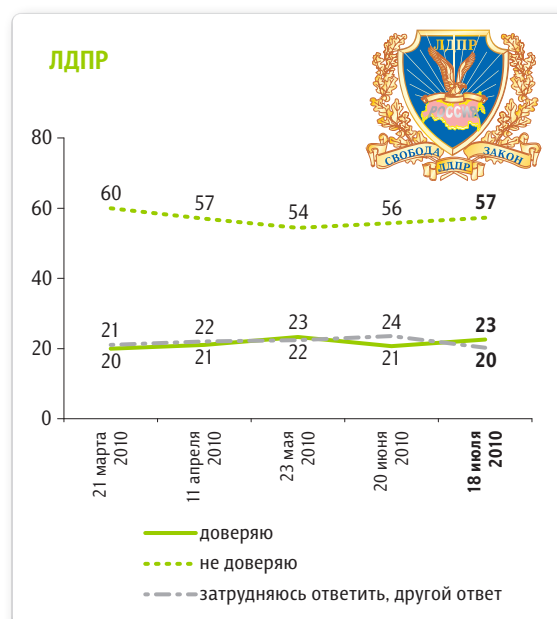
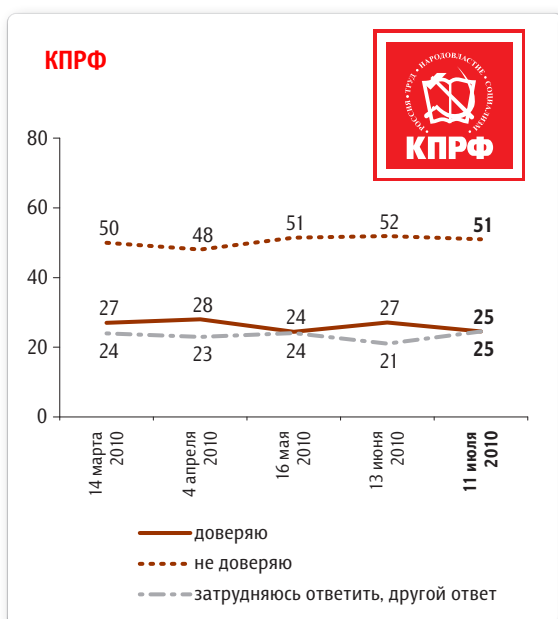
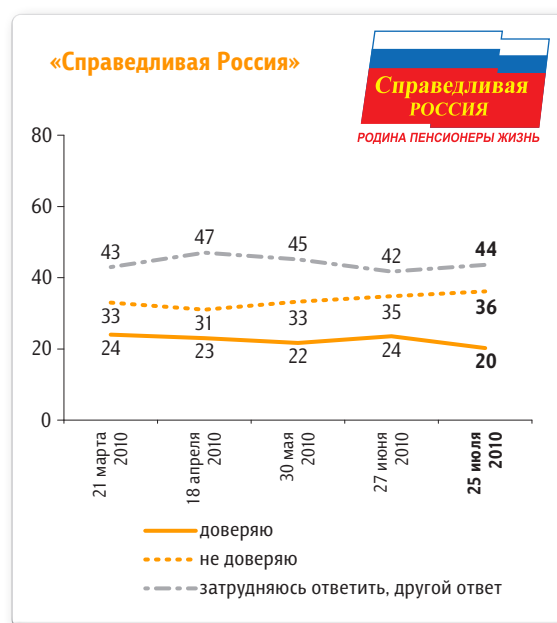


Доверие парламентским партиям

Опросы «ФОМнибус»: 10–11 июля, 17–18 июля, 24–25 июля и 31 июля – 1 августа.
Каждый опрос: 100 населенных пунктов, 44 субъекта РФ, 2000 респондентов.

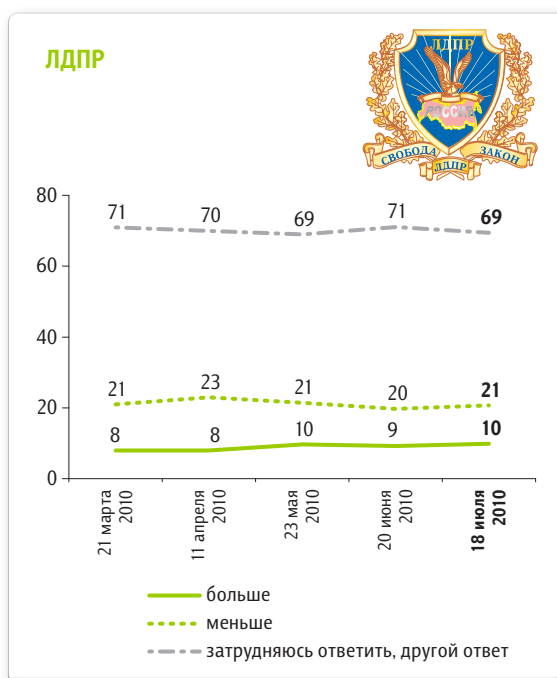
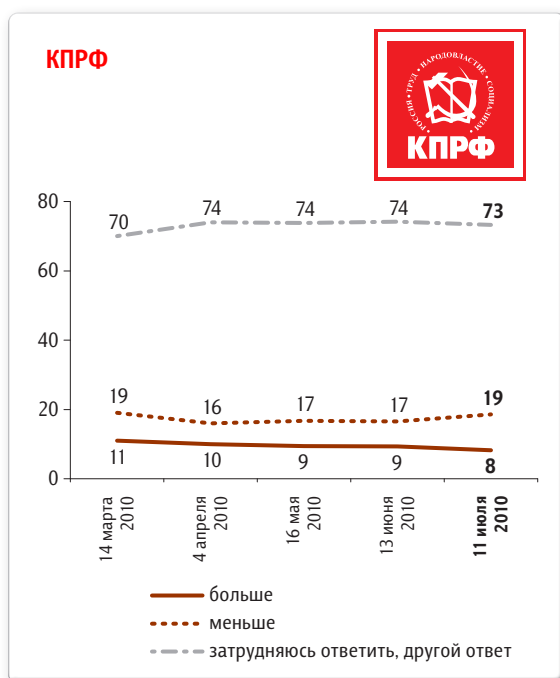
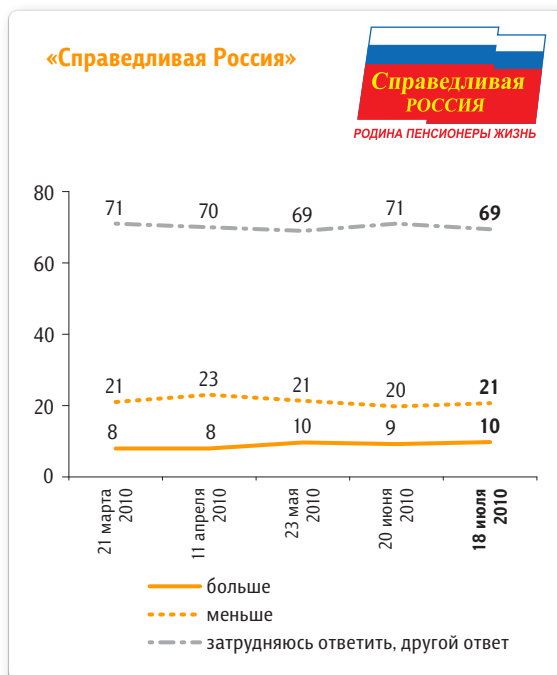
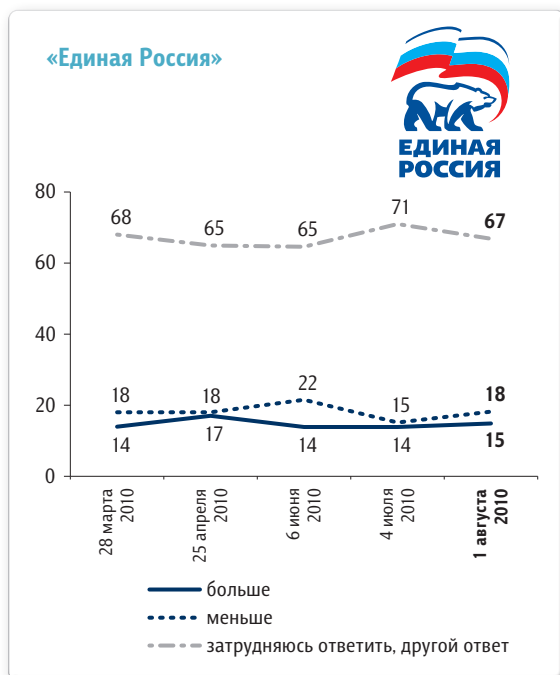
Скажите, пожалуйста, Вы доверяете или не доверяете партии...

данные в % от всех опрошенных



За последний месяц Вы стали больше или меньше доверять партии...

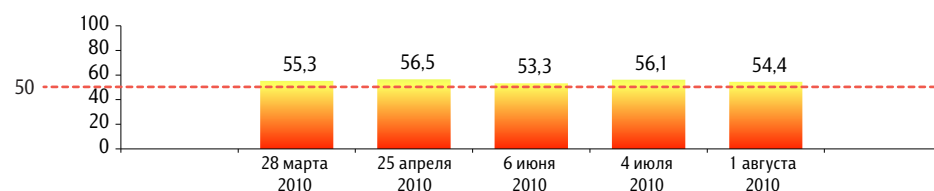
данные в % от всех опрошенных



Индексы доверия парламентским партиям

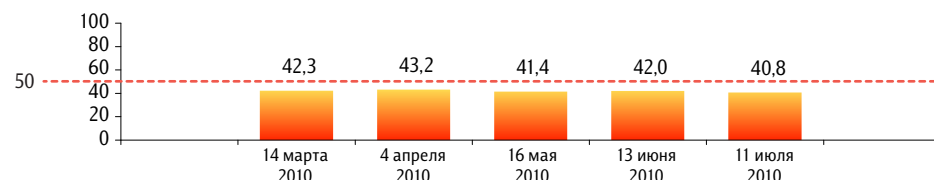
Индекс доверия партии «Единая Россия»

данные в пунктах



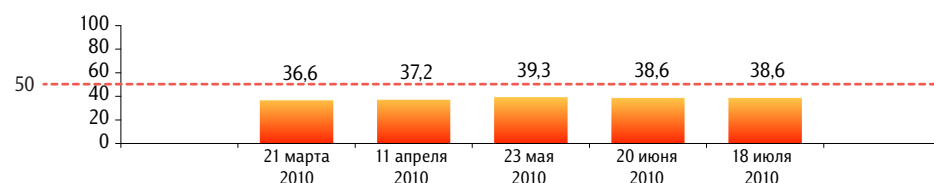
Индекс доверия КПрФ

данные в пунктах



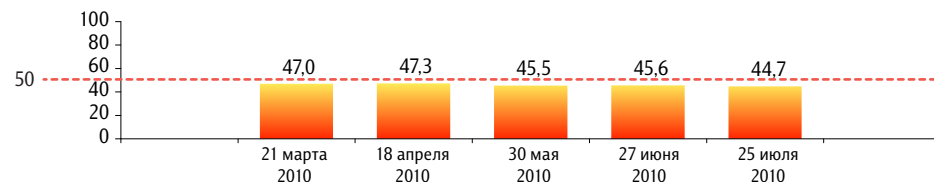
Индекс доверия ЛДПР

данные в пунктах



Индекс доверия партии «Справедливая Россия»

данные в пунктах



Индексы измеряются в пунктах, и их значения могут колебаться в пределах от 0 до 100 п. Значение индекса меньше 50 п. указывает на преобладание негативных оценок, а больше 50 п. — позитивных. Значение 50 п. показывает баланс положительных и отрицательных оценок.

Индексы доверия парламентским партиям строятся на основе двух вопросов:

«Скажите, пожалуйста, Вы доверяете или не доверяете партии «Единая Россия» / ЛДПР / КПрФ / «Справедливая Россия?»»

«За последний месяц Вы стали больше или меньше доверять партии «Единая Россия» / ЛДПР / КПрФ / «Справедливая Россия?»»

По каждому из вопросов строится диффузный индекс, равный половине разности между долями положительных и отрицательных ответов, увеличенной на 50 пунктов.

Каждый итоговый индекс доверия является составным и получается сложением индексов по каждому вопросу и делением этой суммы на два.