

# Оценки ситуации в экономике

Опрос 25–26 июля. 100 населенных пунктов,  
44 субъекта РФ, 2000 респондентов.



**Баланс экономических настроений** вычисляется на основании ответов на два вопроса:

1. «Как бы Вы оценили состояние российской экономики сегодня – как хорошее, удовлетворительное или плохое?»
2. «Как Вам кажется, в ближайшие несколько месяцев экономическая ситуация в нашей стране улучшится, ухудшится или практически не изменится?»

По результатам формируются три группы респондентов: «оптимисты», «пессимисты» и «нейтральные». **«Оптимисты»** – это те, кто считает, что в ближайшие месяцы состояние российской экономики улучшится или будет таким же хорошим, как сегодня (19%).

**«Пессимисты»** – те, кто считает, что в ближайшие несколько месяцев состояние российской экономики ухудшится или будет таким же плохим, как сегодня (44%).

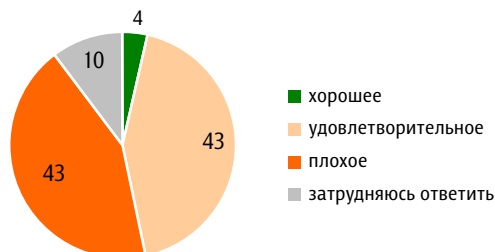
К **«нейтральным»** мы отнесли тех респондентов, которые называют состояние российской экономики удовлетворительным и полагают, что в ближайшие месяцы оно не изменится, или затрудняются сказать об изменениях (30%).

Финальный показатель – баланс экономических настроений – есть разность между долями «оптимистов» и «пессимистов» без учета «нейтральных».

|   | Как бы Вы оценили состояние российской экономики сегодня – как хорошее, удовлетворительное или плохое? |                    |        |                      |
|---|--|--------------------|--------|----------------------|
|   | хорошее  | удовлетворительное | плохое | затрудняюсь ответить |
| Как Вам кажется, в ближайшие несколько месяцев экономическая ситуация в нашей стране улучшится, ухудшится или практически не изменится? |  |                    |        |                      |
| улучшится   | 2  | 11                 | 4      | 1                    |
| практически не изменится  | 1  | 23                 | 18     | 2                    |
| ухудшится   | 0  | 4                  | 16     | 1                    |
| затрудняюсь ответить  | 0  | 5                  | 5      | 7                    |

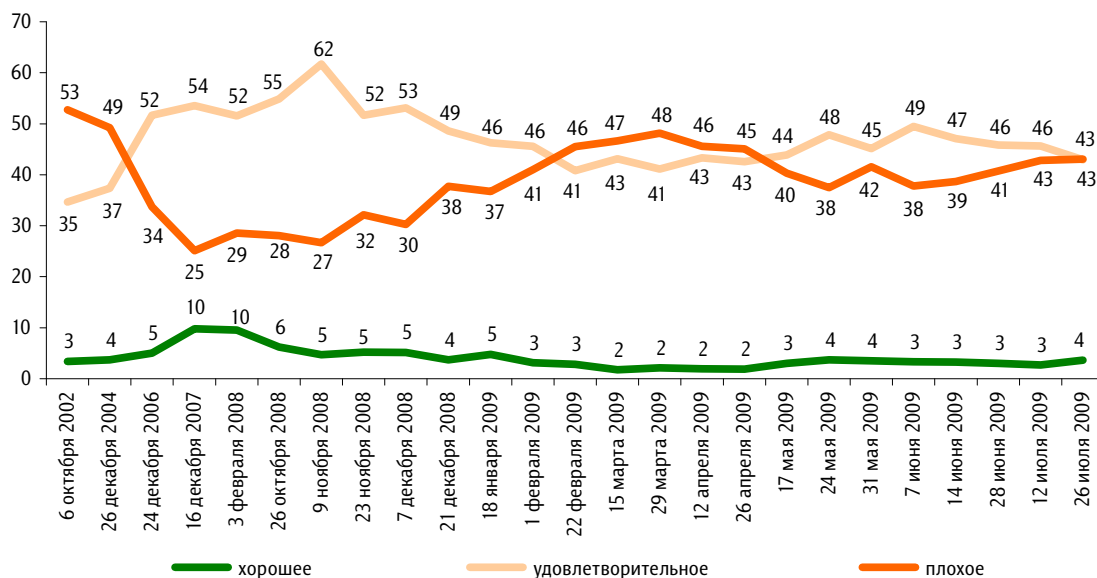
### Как бы Вы оценили состояние российской экономики сегодня – как хорошее, удовлетворительное или плохое?

данные в % от всех опрошенных



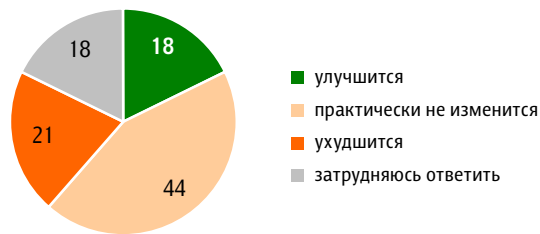
### Динамика за 2002–2009 гг.

данные в % от всех опрошенных



### Как Вам кажется, в ближайшие несколько месяцев экономическая ситуация в нашей стране улучшится, ухудшится или практически не изменится?

данные в % от всех опрошенных



### Динамика за 2008 –2009 гг.

данные в % от всех опрошенных

