Задержки выплат

Задержки зарплат

Опрос 18–19 июля. 100 населенных пунктов,
44 субъекта РФ, 2000 респондентов.

Вам зарплату выплачивают своевременно или с задержками?

данные в % от наемных работников

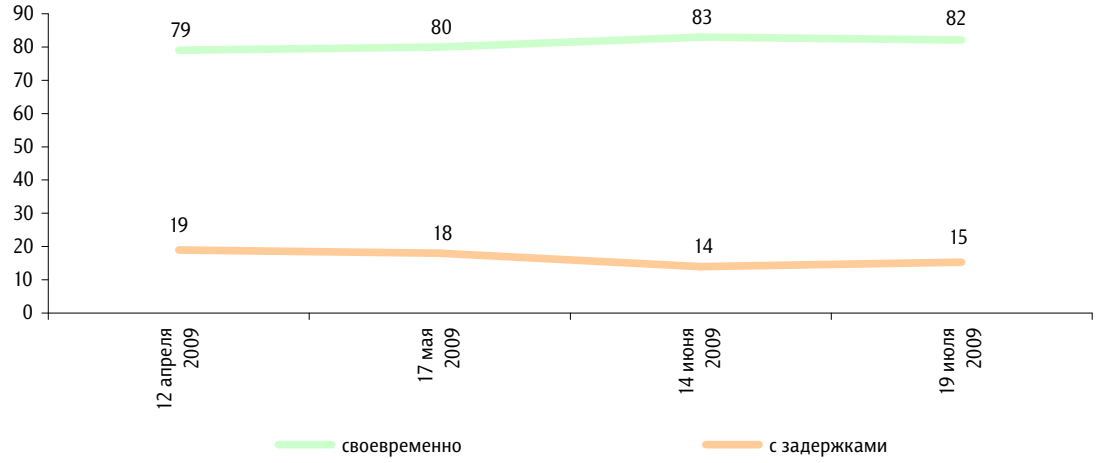

Распределение ответов работников по секторам экономики

данные в % от групп

Задерживают заработную плату...

данные в % от групп

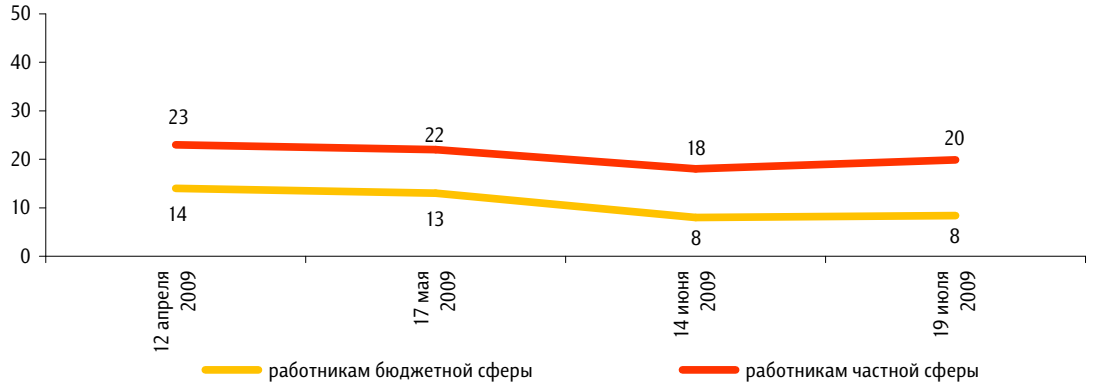

За какой период времени Вам еще не полностью выплатили заработную плату? (Карточка, любое число ответов.)

данные в % от наемных работников

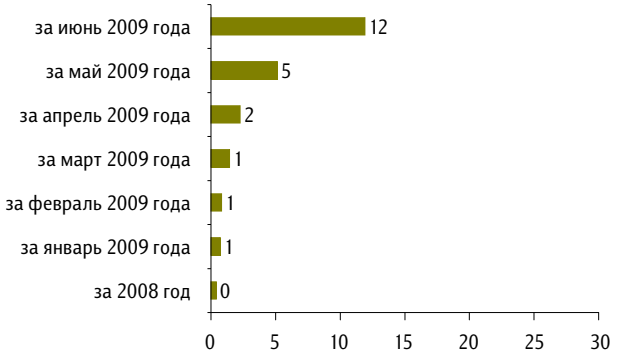

данные в % от работников ***производственного и непроизводственного секторов***

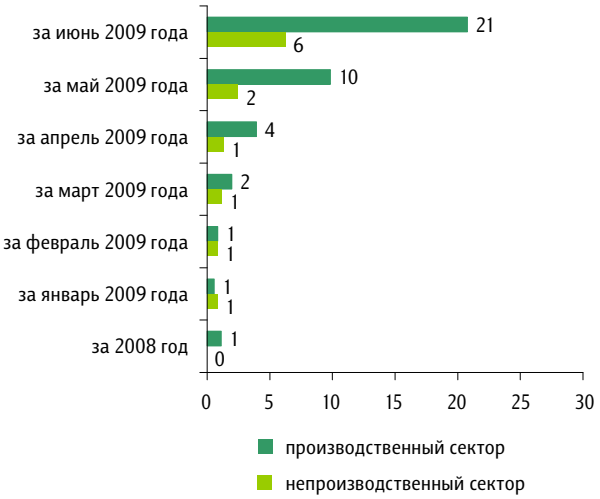

данные в % от работников ***бюджетной и частной сферы***

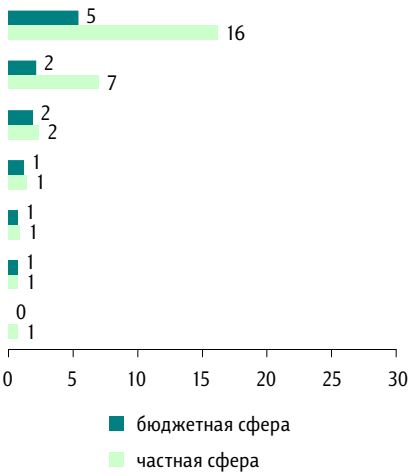

Задержки пенсий

Опрос 11–12 июля. 100 населенных пунктов,
44 субъекта РФ, 2000 респондентов.

Если Вы получаете пенсию, Вам её выплачивают своевременно или с задержками?

данные в % от пенсионеров

Все, кто говорит о задержках пенсий (3% от всех пенсионеров), жалуются на задержки выплаты за **июнь** 2009 года. Жалоб на задержки за другие месяцы в ходе опроса не прозвучало.

Задержки пособий

Опрос 18–19 июля. 100 населенных пунктов,
44 субъекта РФ, 2000 респондентов.

Если Вы получаете какие-либо пособия, Вам их выплачивают своевременно или с задержками?

данные в % от получающих пособия

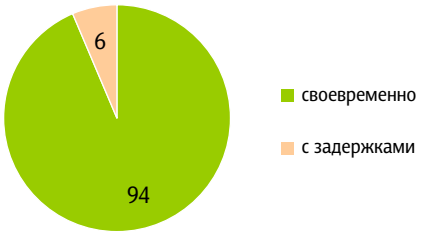

Среди тех, кто жалуется на задержки социальных выплат, по 1% говорят о том, что им задерживали пособия за **март, апрель** и **май**, 5% говорят о задержках выплат за **июнь** 2009 года.