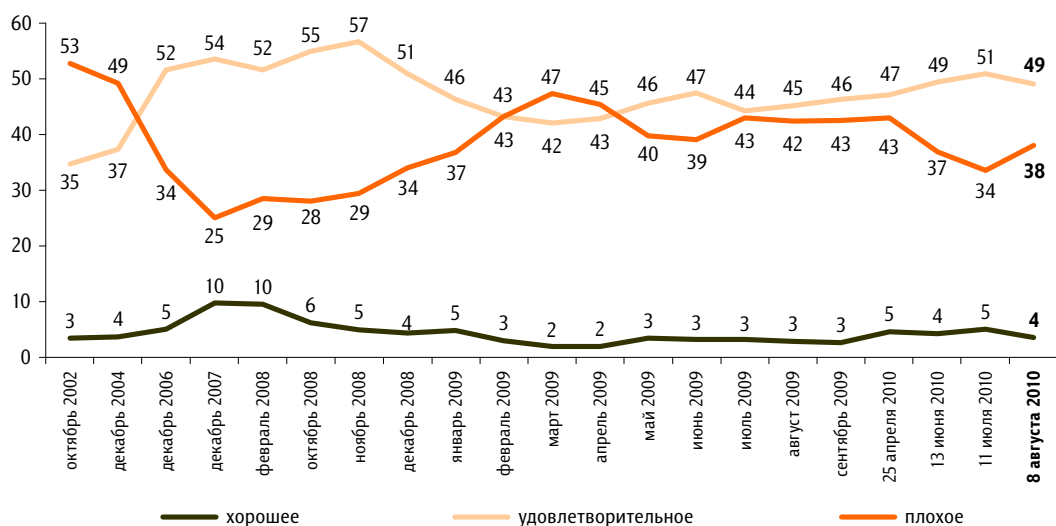


Состояние российской экономики

Опрос «ФОМнибус» 7–8 августа. 100 населенных пунктов, 44 субъекта РФ, 2000 респондентов.

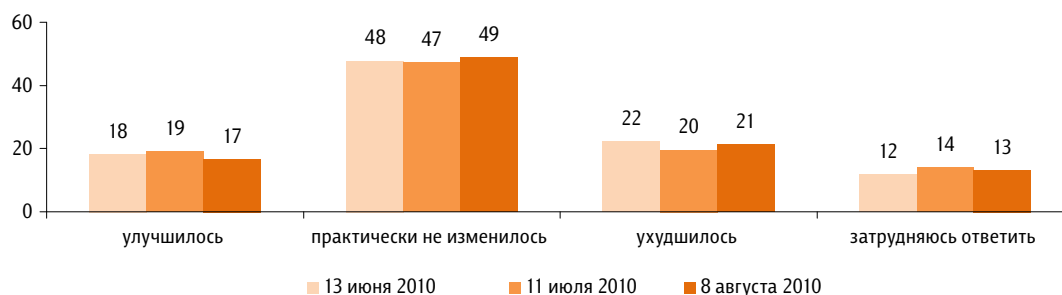
По Вашему мнению, сегодняшнее состояние российской экономики – хорошее, удовлетворительное или плохое?

данные в % от всех опрошенных



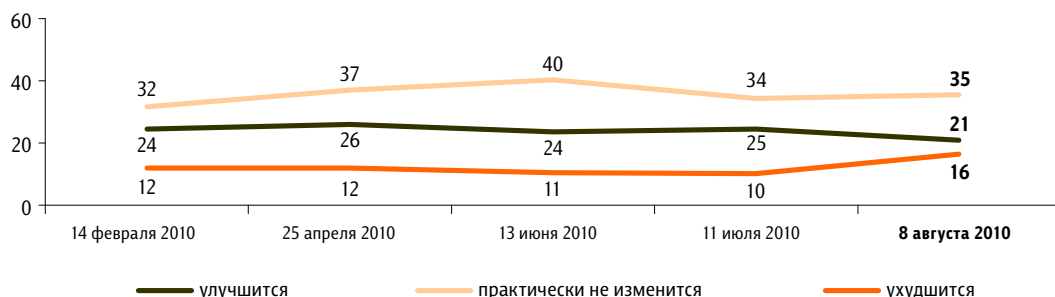
Как Вам кажется, состояние российской экономики за последний год улучшилось, ухудшилось или практически не изменилось?

данные в % от всех опрошенных



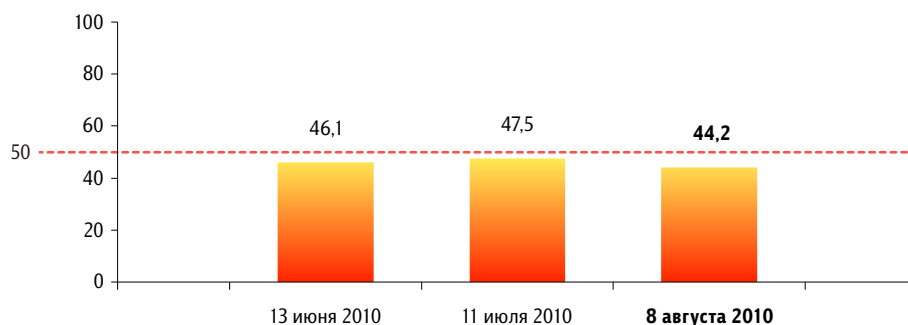
Как Вы думаете, в ближайший год состояние российской экономики улучшится, ухудшится или практически не изменится?

данные в % от всех опрошенных



Индекс «Состояние российской экономики»

данные в пунктах



Индекс измеряется в пунктах и может колебаться в пределах от 0 до 100 п. Значение индекса меньше 50 п. указывает на преобладание негативных оценок, а больше 50 п. — позитивных. Значение 50 п. показывает баланс положительных и отрицательных оценок.

Индекс «Состояние российской экономики» строится на основе трех вопросов:

«По Вашему мнению, сегодняшнее состояние российской экономики – хорошее, удовлетворительное или плохое?»

«Как Вам кажется, состояние российской экономики за последний год улучшилось, ухудшилось или практически не изменилось?»

«Как Вы думаете, в ближайший год состояние российской экономики улучшится, ухудшится или практически не изменится?»

По каждому из вопросов строится диффузный индекс, равный половине разности между долями положительных («хорошее» / «улучшилось» / «улучшится») и отрицательных («плохое» / «ухудшилось» / «ухудшится») ответов о состоянии российской экономики, увеличенной на 50 пунктов.

Итоговый индекс «Состояние российской экономики» является составным и получается сложением индексов по каждому вопросу и делением этой суммы на три.

Как Вы считаете, что будет происходить в ближайшие несколько месяцев? (Карточка, любое число ответов.)

данные в % от всех опрошенных

негативные прогнозы

позитивные прогнозы

