

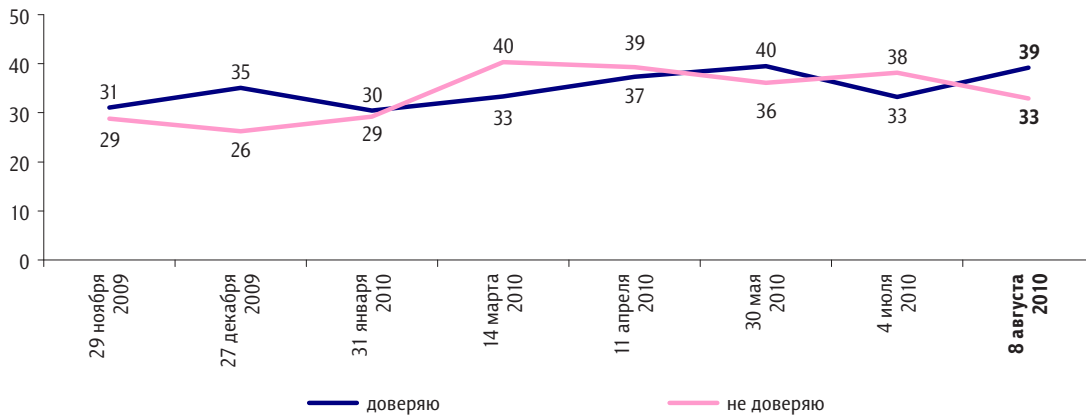
# Доверие институтам власти

Опросы «ФОМнибус»: 7–8 августа и 14–15 августа.  
Каждый опрос: 100 населенных пунктов, 44 субъекта РФ, 2000 респондентов.

## Губернаторы

Скажите, пожалуйста, Вы доверяете или не доверяете руководителю Вашей области (края, республики)? (Карточка, один ответ.)

данные в % от всех опрошенных



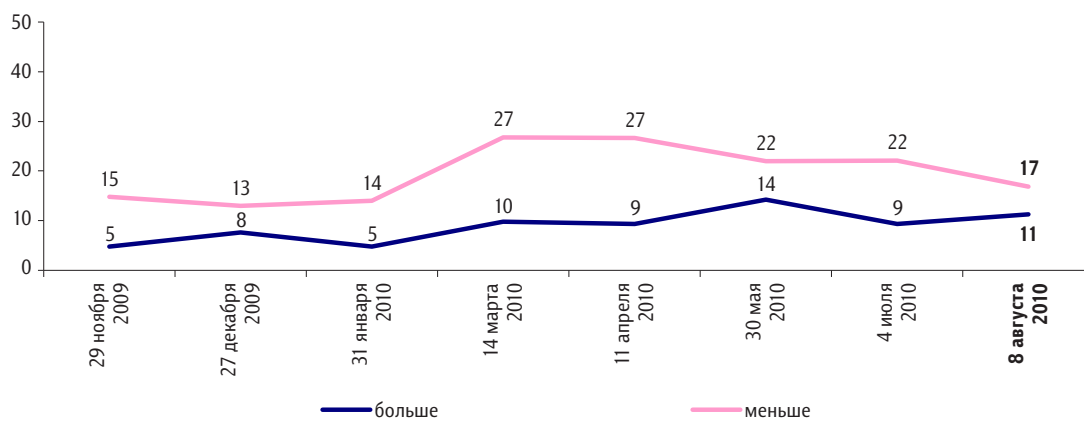
данные в % от групп



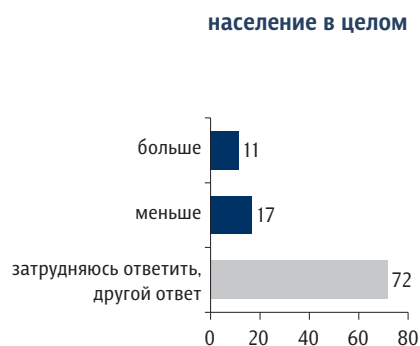
\* Принцип построения групп см. на стр. 2.

## За последний месяц Вы стали больше или меньше доверять руководителю Вашей области (края, республики)?

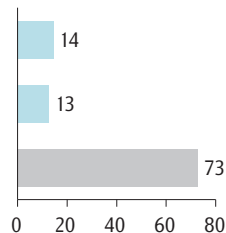
данные в % от всех опрошенных



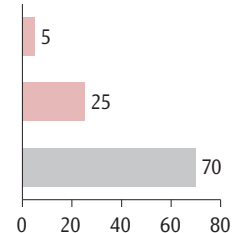
данные в % от групп



**лояльные к Д. Медведеву и/или В. Путину\***  
(67% респондентов)



**все, кроме лояльных к Д. Медведеву и/или В. Путину\***  
(33% респондентов)

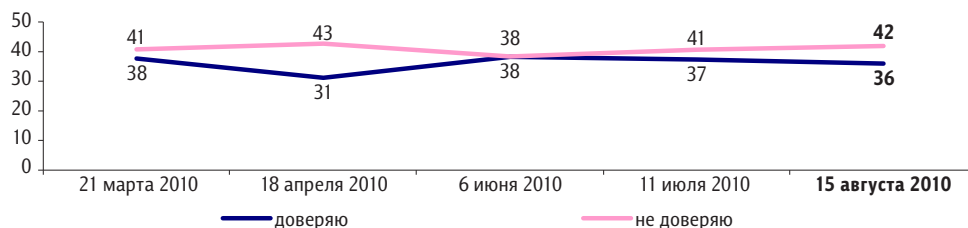


\* Принцип построения групп см. на стр. 2.

# Главы местных администраций

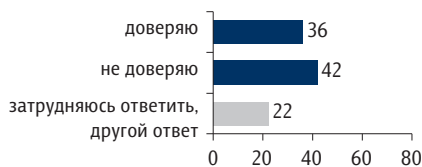
Скажите, пожалуйста, Вы доверяете или не доверяете главе администрации (мэру) Вашего города (посёлка, села)? (Карточка, один ответ.)

данные в % от всех опрошенных

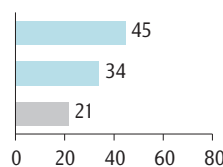


данные в % от групп

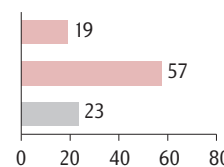
население в целом



лояльные к Д. Медведеву и/или В. Путину\* (66% респондентов)

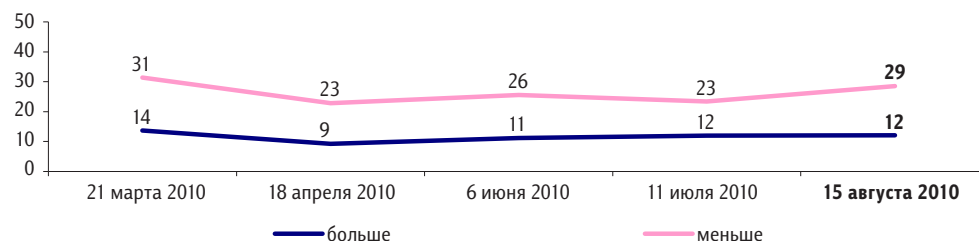


все, кроме лояльных к Д. Медведеву и/или В. Путину\* (34% респондентов)



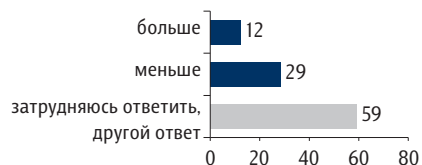
За последний месяц Вы стали больше или меньше доверять главе администрации (мэру) Вашего города (посёлка, села)?

данные в % от всех опрошенных

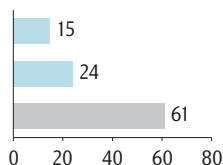


данные в % от групп

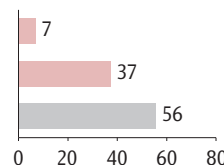
население в целом



лояльные к Д. Медведеву и/или В. Путину\* (66% респондентов)



все, кроме лояльных к Д. Медведеву и/или В. Путину\* (34% респондентов)

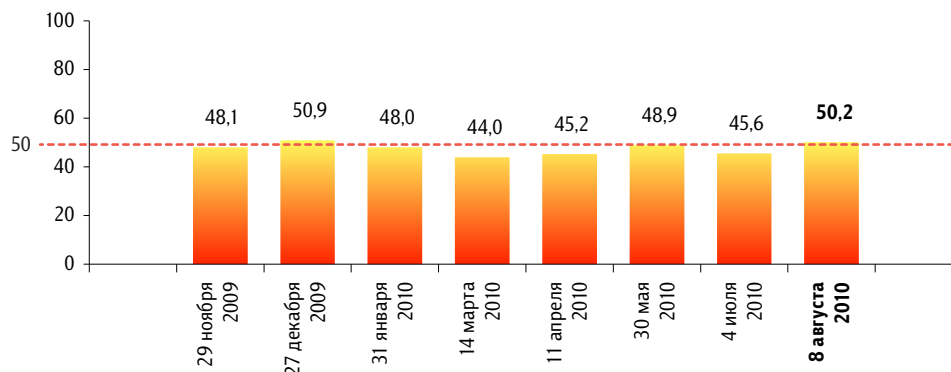


\* Принцип построения групп см. на стр. 2.

# Индексы доверия институтам власти

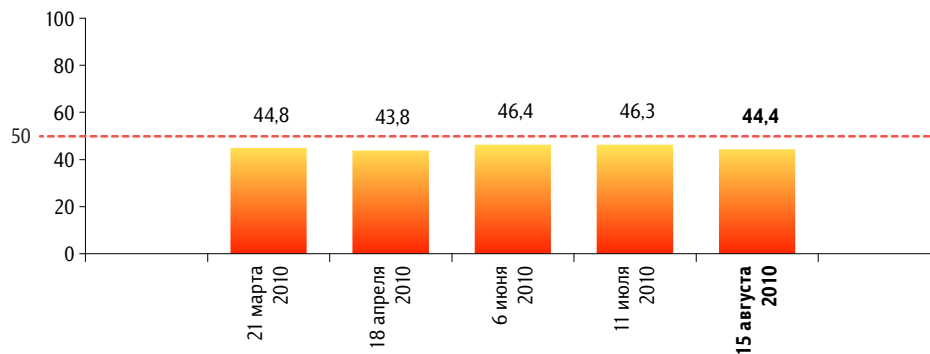
## Индекс доверия губернаторам

данные в пунктах



## Индекс доверия главам местных администраций

данные в пунктах



Индексы измеряются в пунктах, и их значения могут колебаться в пределах от 0 до 100 п. Значение индекса меньше 50 п. указывает на преобладание негативных оценок, а больше 50 п. — позитивных. Значение 50 п. показывает баланс положительных и отрицательных оценок.

Индексы доверия институтам власти строятся на основе двух вопросов:

«Скажите, пожалуйста, Вы доверяете или не доверяете **руководителю Вашей области (края, республики) / главе администрации (мэру) Вашего города (посёлка, села)?**»

«За последний месяц Вы стали больше или меньше доверять **руководителю Вашей области (края, республики) / главе администрации (мэру) Вашего города (посёлка, села)?**»

По каждому из вопросов строится диффузный индекс, равный половине разности между долями положительных и отрицательных ответов, увеличенной на 50 пунктов.

Каждый итоговый индекс доверия является составным и получается сложением индексов по каждому вопросу и делением этой суммы на два.