Проблемы региона

Опрос «ФОМнибус» 13–14 августа. 104 населенных пункта, 53 субъекта РФ, 1500 респондентов.

Если говорить в целом, Вы довольны или недовольны положением дел в вашем регионе?

данные в % от всех опрошенных

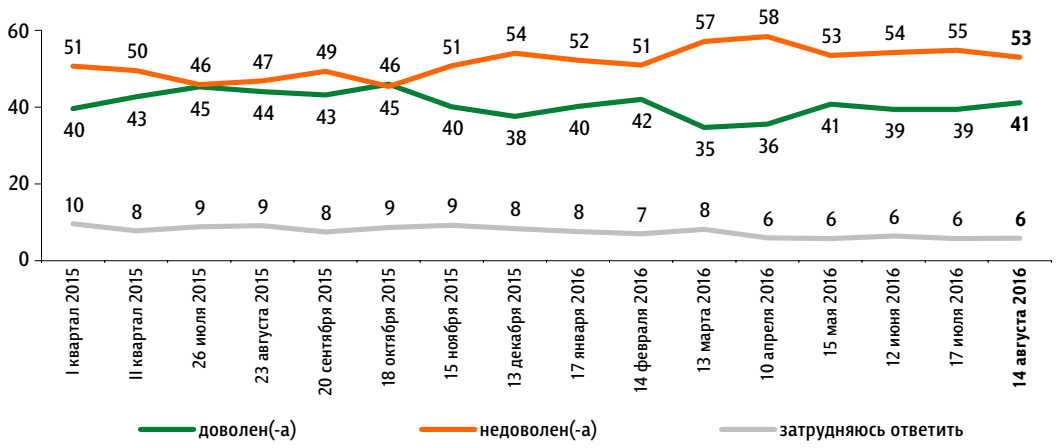

Чаще довольны положением дел в регионе

данные в % от групп

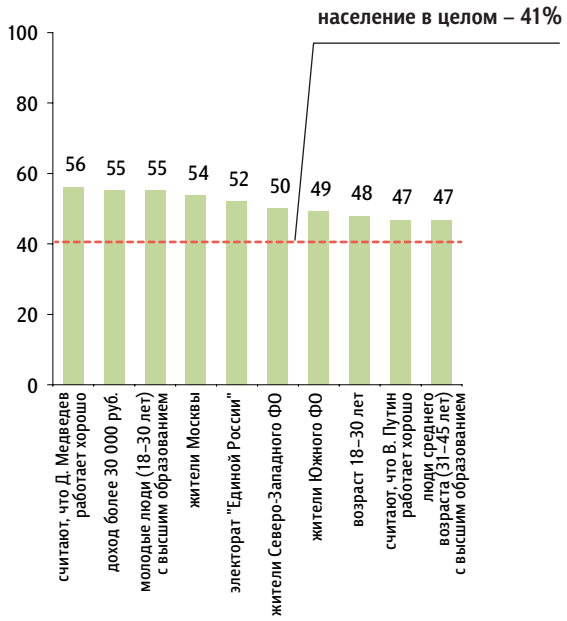

Чаще недовольны положением дел в регионе

данные в % от групп

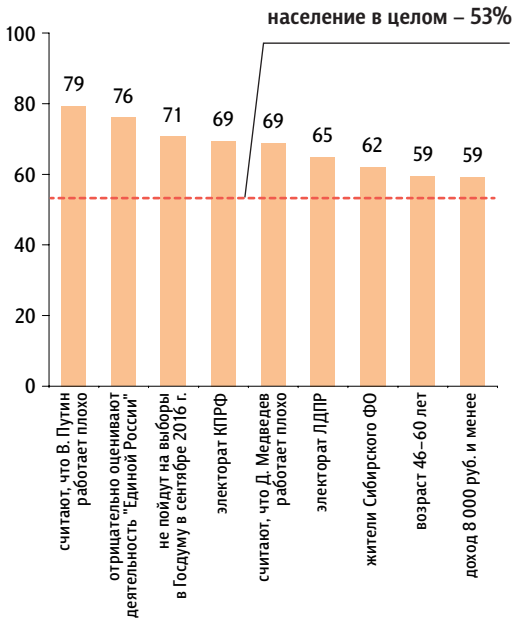

Какие социальные и экономические проблемы вашего региона в последнее время волнуют Вас больше всего? (Карточка, не более пяти ответов.)

данные в % от всех опрошенных

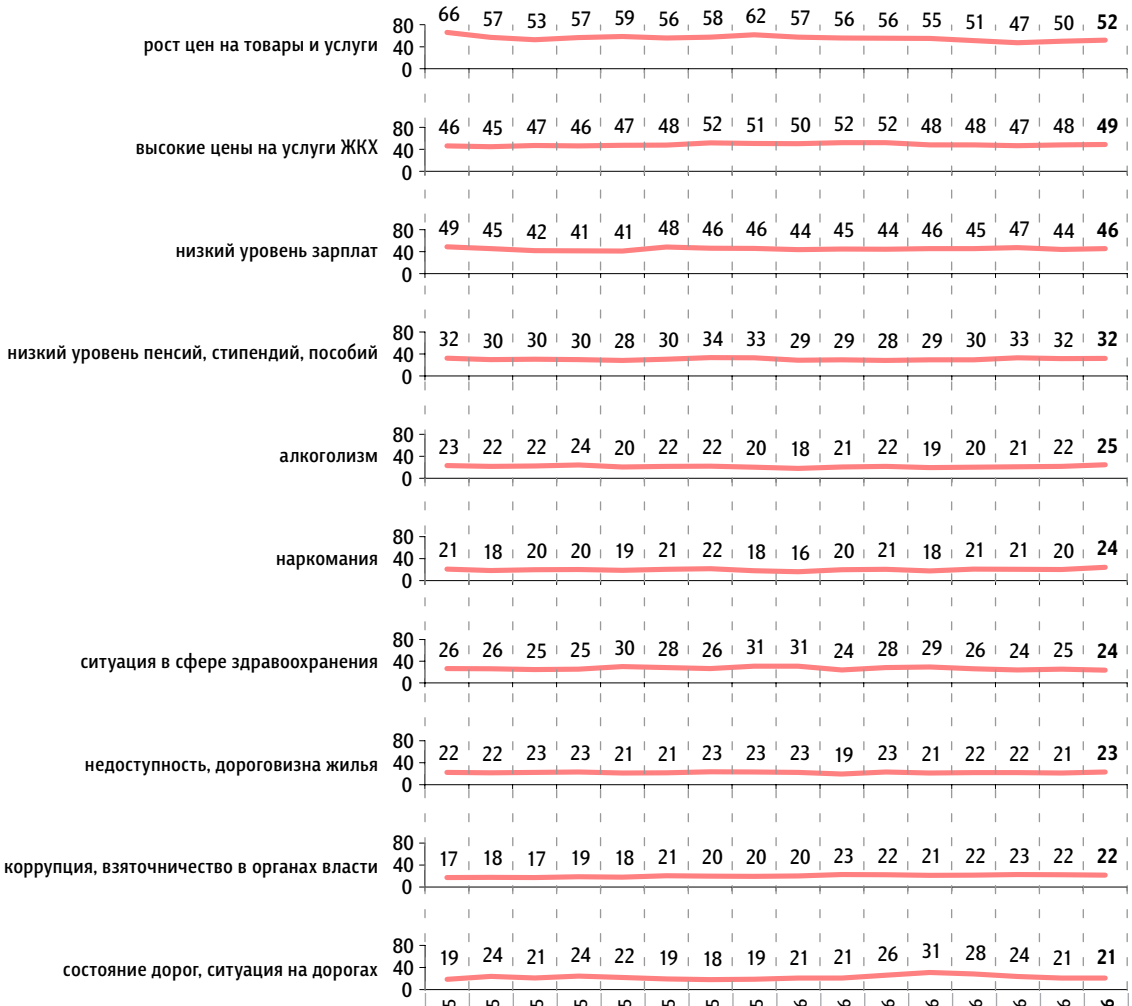

	I квартал 2015	II квартал 2015	26 июля 2015	23 августа 2015	20 сентября 2015	18 октября 2015	15 ноября 2015	13 декабря 2015	17 января 2016	14 февраля 2016	13 марта 2016	10 апреля 2016	15 мая 2016	12 июня 2016	17 июля 2016	**14 августа 2016**
качество социального обеспечения, социальной защиты населения	16	16	15	17	15	16	18	18	19	19	17	16	16	19	20	19
ситуация с занятостью населения, с безработицей	21	23	19	19	18	21	19	21	22	20	21	21	17	15	19	18
неудовлетворительное состояние жилищно-коммунального хозяйства	11	13	15	15	14	13	12	17	17	16	17	16	15	16	15	17
коррупция, взяточничество в правоохранительных органах, в судебной системе	9	10	10	10	9	11	11	11	9	11	12	12	11	12	13	13
положение дел в сельском хозяйстве	15	14	11	12	11	12	11	11	11	11	11	11	11	10	12	10
ситуация в сфере образования	9	9	9	9	9	9	8	9	11	10	9	11	10	9	10	10
преступность	8	7	9	8	8	7	9	7	6	8	8	9	8	8	8	8
экологическая ситуация, состояние окружающей среды	7	6	8	7	6	6	6	5	6	7	6	8	6	6	6	6
ситуация с приезжими, мигрантами, конфликты на межнациональной почве	6	5	5	5	5	4	5	4	5	4	6	5	5	4	4	5
положение дел в сфере промышленного производства	8	8	8	6	8	7	7	9	9	7	7	6	5	6	5	5
другие	1	1	2	2	2	1	1	2	1	1	1	2	2	1	2	2
нет таких проблем	1	1	2	2	2	1	1	1	2	2	1	1	1	2	1	1
затрудняюсь ответить	1	2	2	2	2	1	2	1	1	1	1	1	1	1	1	1