

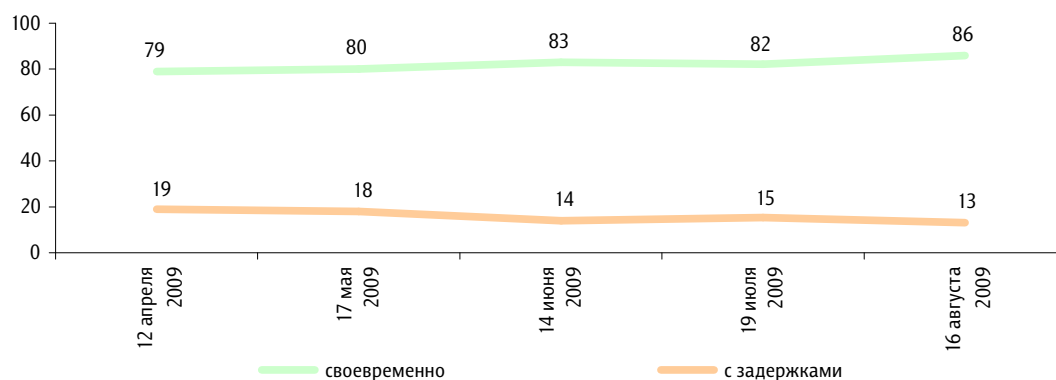
# Задержки выплат

## Задержки зарплат

Опрос 8–9 августа. 100 населенных пунктов,  
44 субъекта РФ, 2000 респондентов.

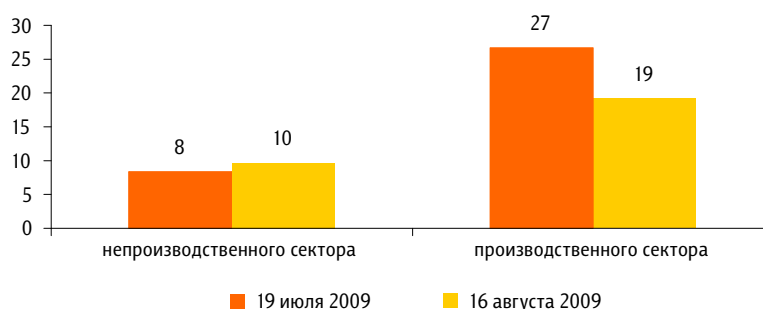
### Вам зарплату выплачивают своевременно или с задержками?

данные в % от наемных работников



### Задерживают заработную плату работникам...

данные в % от групп

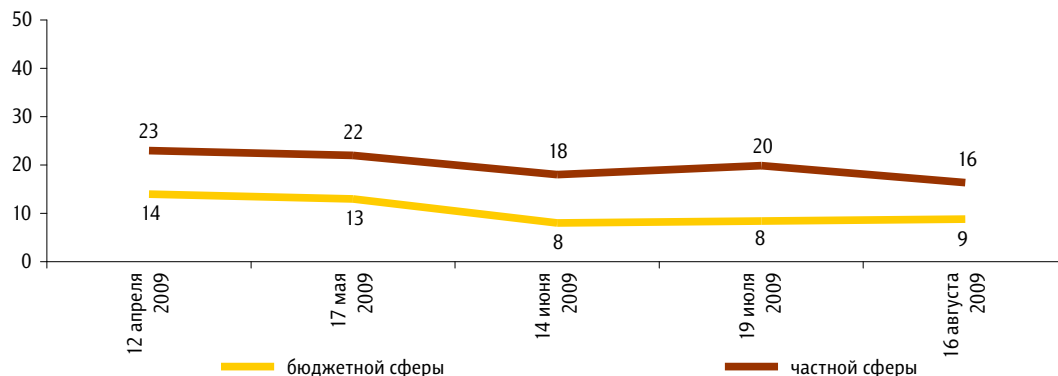


**Производственный сектор:** промышленность; добывающие отрасли; сельское хозяйство; строительство.

**Непроизводственный сектор:** здравоохранение; образование и наука; торговля и общественное питание; транспорт, связь; жилищно-коммунальное хозяйство и бытовые услуги; государственное и муниципальное управление; военная служба и правоохранительные органы; юридические, банковские и финансовые услуги; спорт, туризм, сфера развлечений.

### Задерживают заработную плату работникам...

данные в % от групп



### За какой период времени Вам еще не полностью выплатили заработную плату? (Карточка, любое число ответов.)

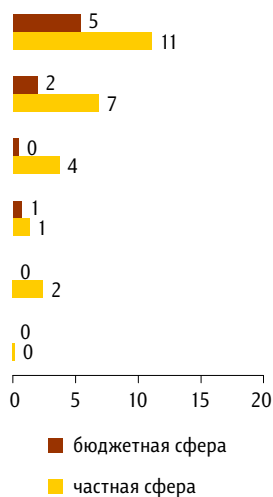
данные в % от наемных работников



данные в % от работников  
производственного  
и непроизводственного секторов

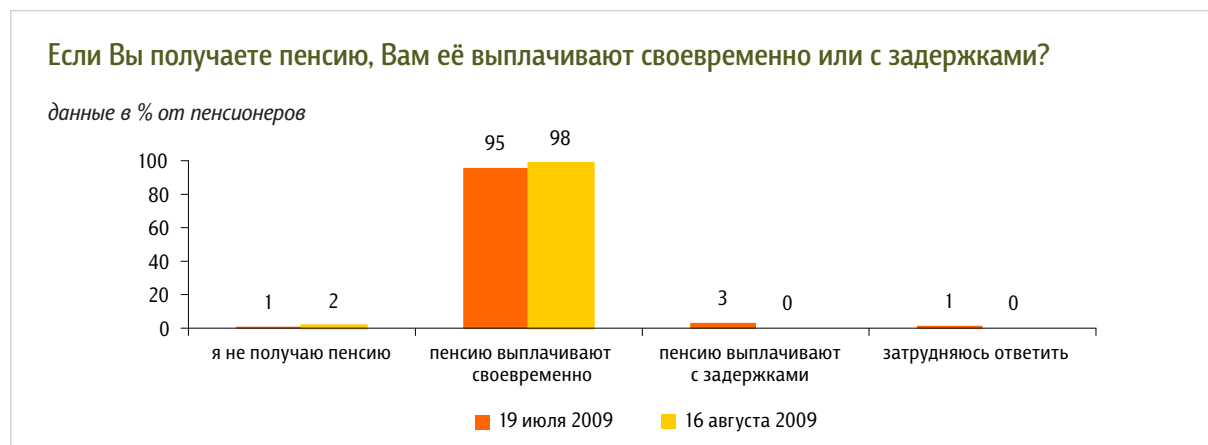


данные в % от работников  
бюджетной и частной сферы



## Задержки пенсий

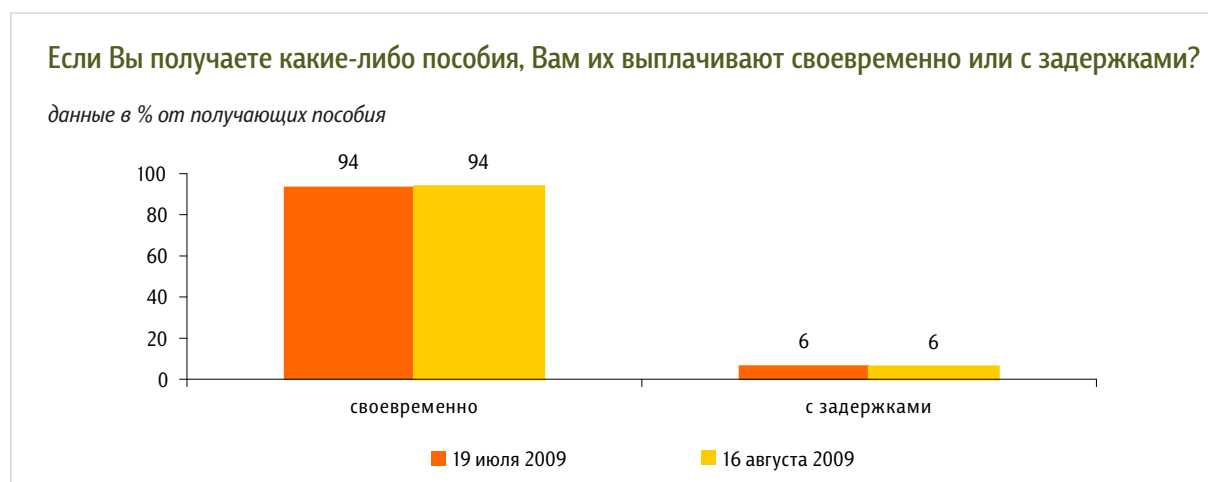
Опрос 8–9 августа. 100 населенных пунктов,  
44 субъекта РФ, 2000 респондентов.



В августе никто из пенсионеров не жаловался на задержки пенсий. Судя по всему, отмеченные в июле жалобы на задержки выплат за тот месяц носили локальный характер и к августу ситуация выправилась. Отметим, что и по замерам в июне, мае и апреле пенсионеры ни разу не жаловались на несвоевременную выплату пенсий.

## Задержки пособий

Опрос 8–9 августа. 100 населенных пунктов,  
44 субъекта РФ, 2000 респондентов.



Как и в прошлом месяце, получатели социальных выплат чаще всего жалуются на задержки за последний месяц – на этот раз за июль (5%). По 1% жалуются на задержки за июнь, а также за февраль, единичные респонденты ссылаются на задержки и за другие месяцы 2009 года.