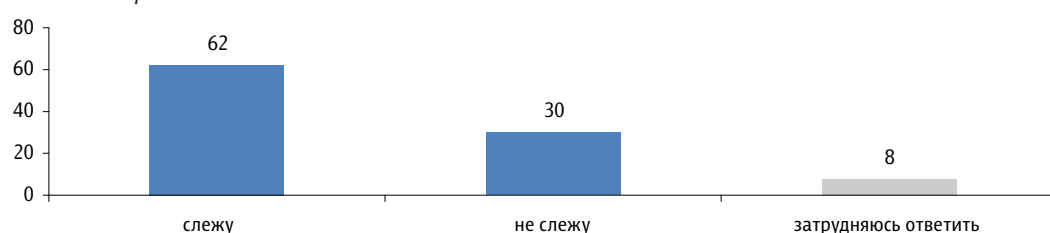


# Новостные и информационные программы

Опрос «ФОМнибус» 28–29 августа. 100 населенных пунктов, 44 субъекта РФ, 2000 респондентов.

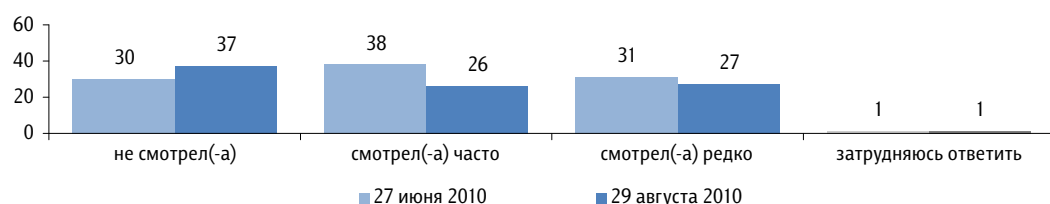
**Скажите, пожалуйста, Вы следите или не следите за новостями (событиями) в стране и мире?**

данные в % от всех опрошенных



**За последнюю неделю Вы смотрели или не смотрели новости и информационные программы по телевизору? И если смотрели, то часто или редко?**

данные в % от всех опрошенных



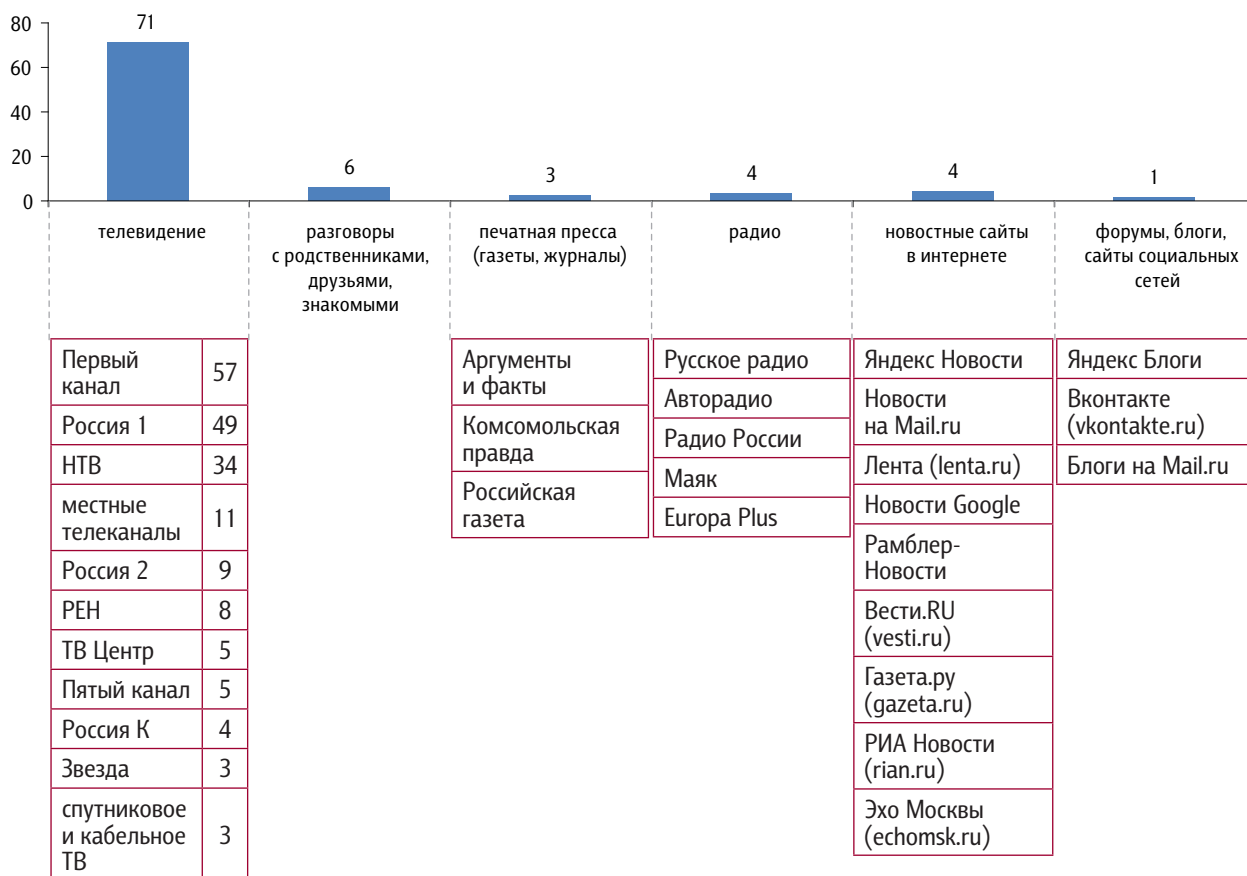
**Скажите, пожалуйста, из каких источников Вы чаще всего узнаете новости?**

данные в % от всех опрошенных



### Скажите, новостям из каких источников Вы больше всего доверяете?

данные в % от всех опрошенных



Перечисленные радиостанции / печатные издания / новостные интернет-сайты / форумы, блоги, сайты социальных сетей, интернет-сайты назвали **более 0,5% респондентов**.

Респондентам задавался вопрос: «По каким телевизионным каналам / на каких радиостанциях / в каких печатных изданиях / на каких новостных интернет-сайтах / на каких форумах, блогах, сайтах социальных сетей, интернет-сайтах Вы обычно смотрите / слушаете / читаете новости и информационные программы?» (Вопрос задавался респондентам, заявившим, что они доверяют соответственно: телевизионным новостям, – 71% опрошенных, новостям по радио, – 4% опрошенных, новостям в печатных изданиях, – 3% опрошенных, новостным интернет-сайтам, – 4% опрошенных, новостям на форумах, блогах, сайтах социальных сетей, интернет-сайтах, – 1% опрошенных.)