

Рынок труда

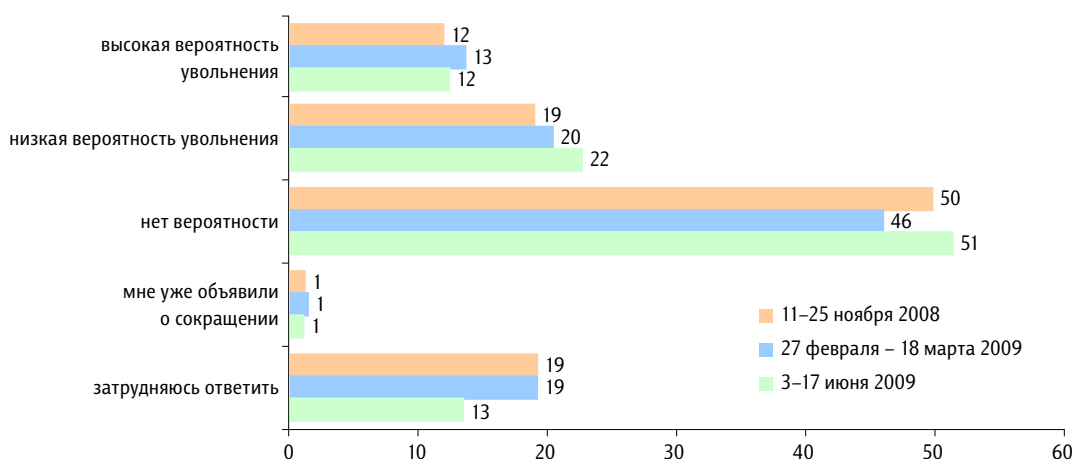
Вероятность увольнений: ожидания работников

Мегаопрос «ГеоРейтинг». 3–17 июня 2009 года.

68 субъектов РФ, 1930 населенных пунктов, 34 000 респондентов.

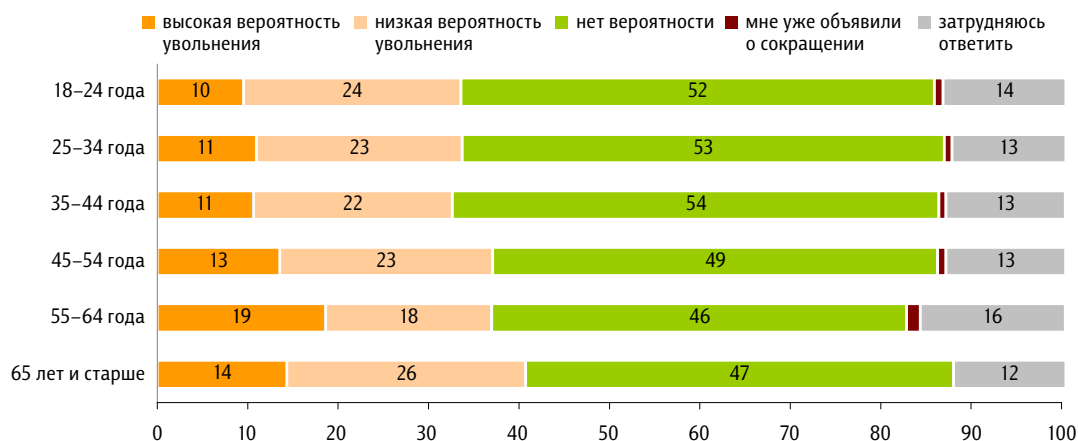
Как Вы думаете, есть вероятность того, что Вас уволят в ближайшие два-три месяца по сокращению штата, или такой вероятности нет? Если такая вероятность есть, то она высокая или низкая?

данные в % от наемных работников



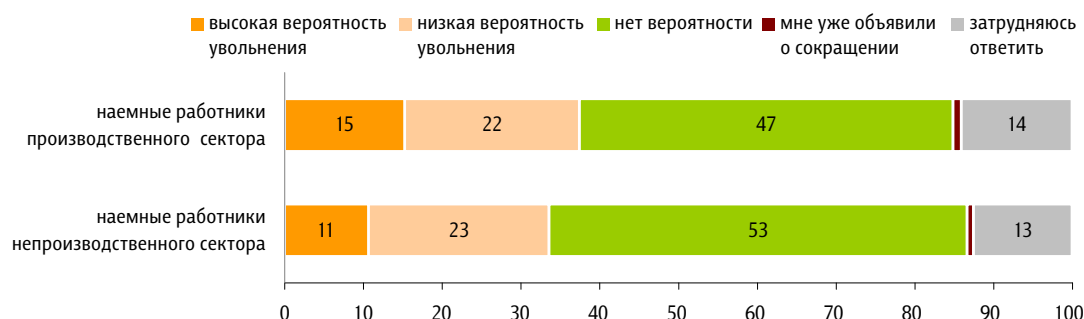
Распределение по возрасту

данные в % от групп



Распределение по секторам экономики

данные в % от групп

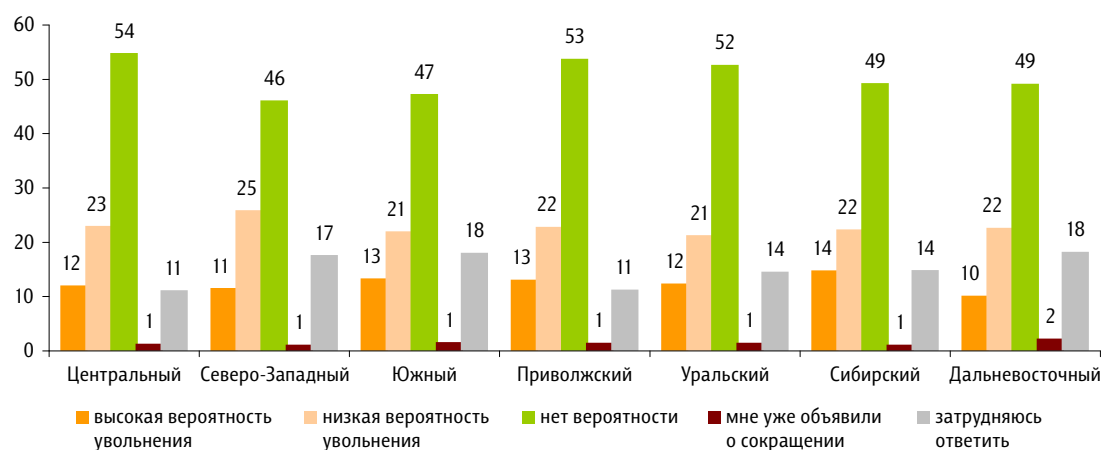


Производственный сектор: промышленность; добывающие отрасли; сельское хозяйство; строительство.

Непроизводственный сектор: здравоохранение; образование и наука; торговля и общественное питание; транспорт, связь; жилищно-коммунальное хозяйство и бытовые услуги; государственное и муниципальное управление; военная служба и правоохранительные органы; юридические, банковские и финансовые услуги; спорт, туризм, сфера развлечений.

Распределение по федеральным округам

данные в % от наемных работников



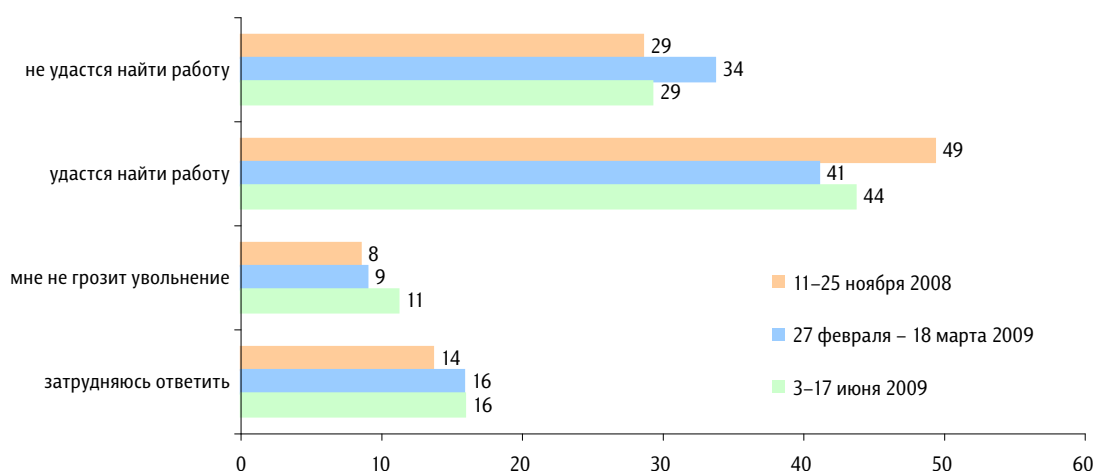
Перспективы трудоустройства: самооценка работников

Мегаопрос «ГеоРейтинг». 3–17 июня 2009 года.

68 субъектов РФ, 1930 населенных пунктов, 34 000 респондентов.

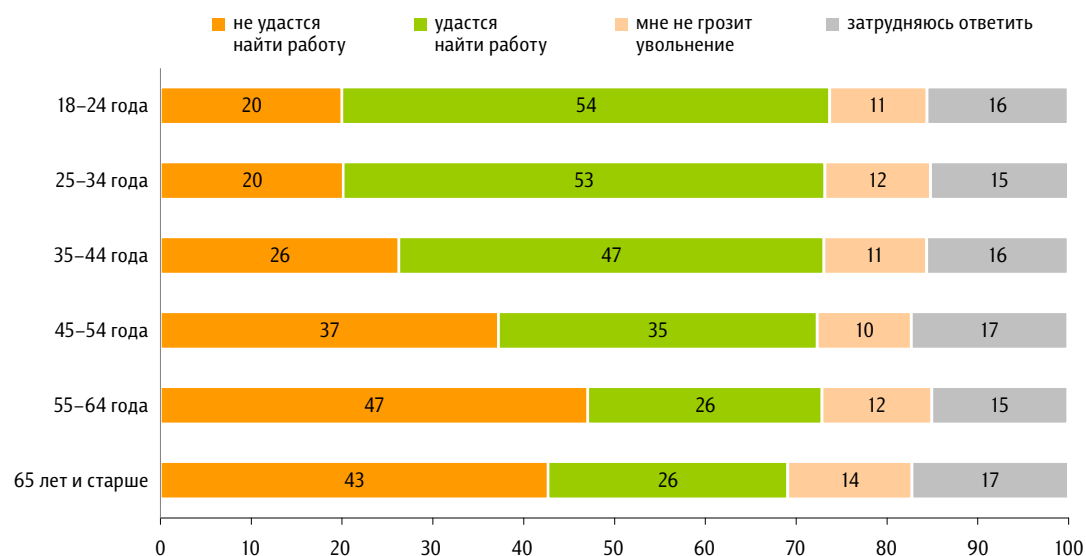
Как Вы думаете, в случае увольнения Вам лично, с Вашей квалификацией, опытом удастся или не удастся в течение двух-трех месяцев найти работу по специальности?

данные в % от наемных работников



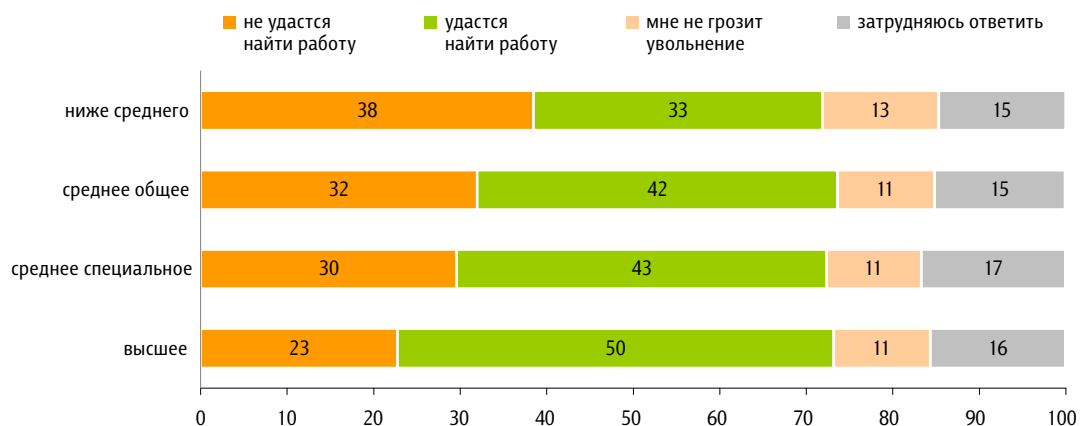
Распределение по возрасту

данные в % от групп



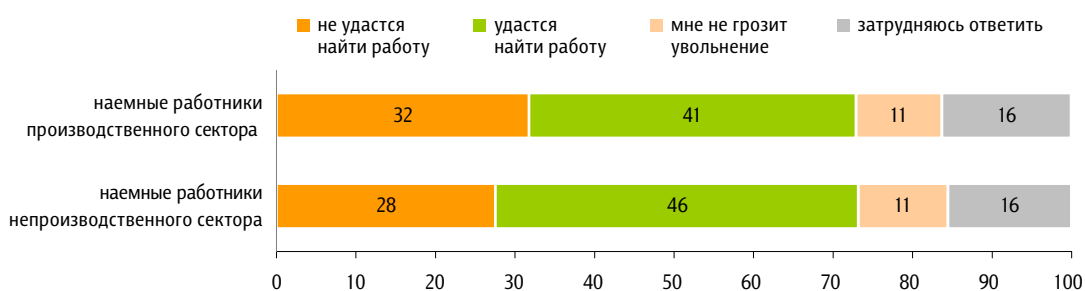
Распределение по уровню образования

данные в % от групп



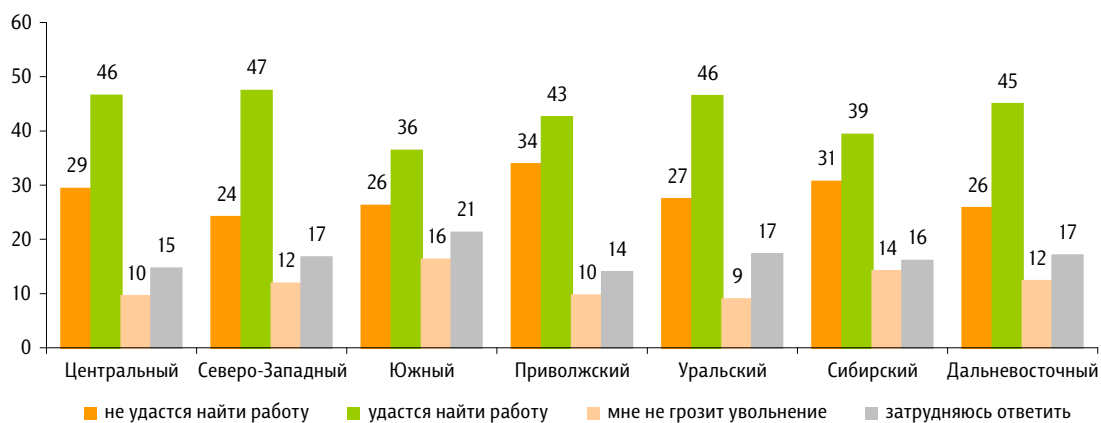
Распределение по секторам экономики

данные в % от групп



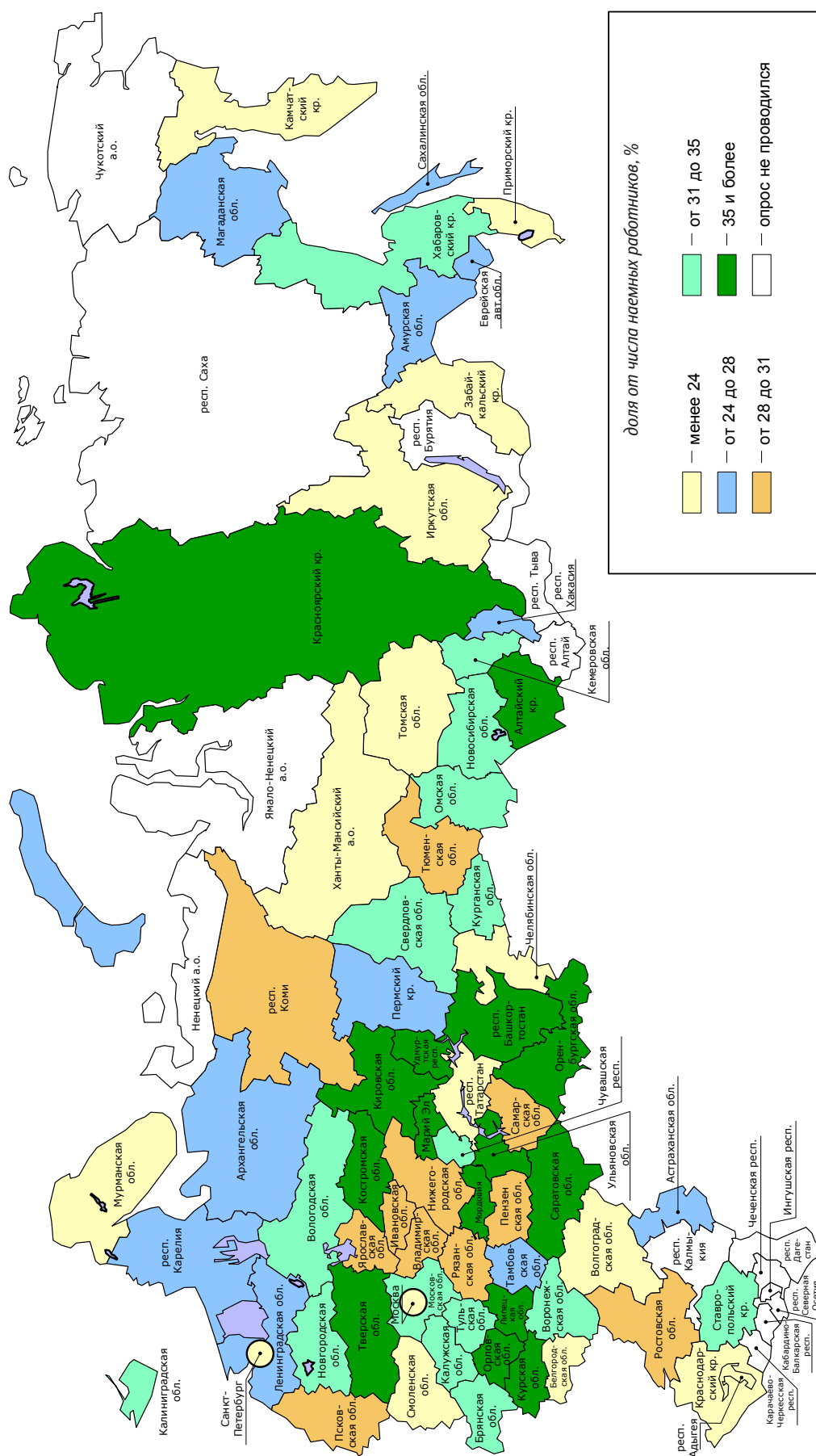
Распределение по федеральным округам

данные в % от наемных работников



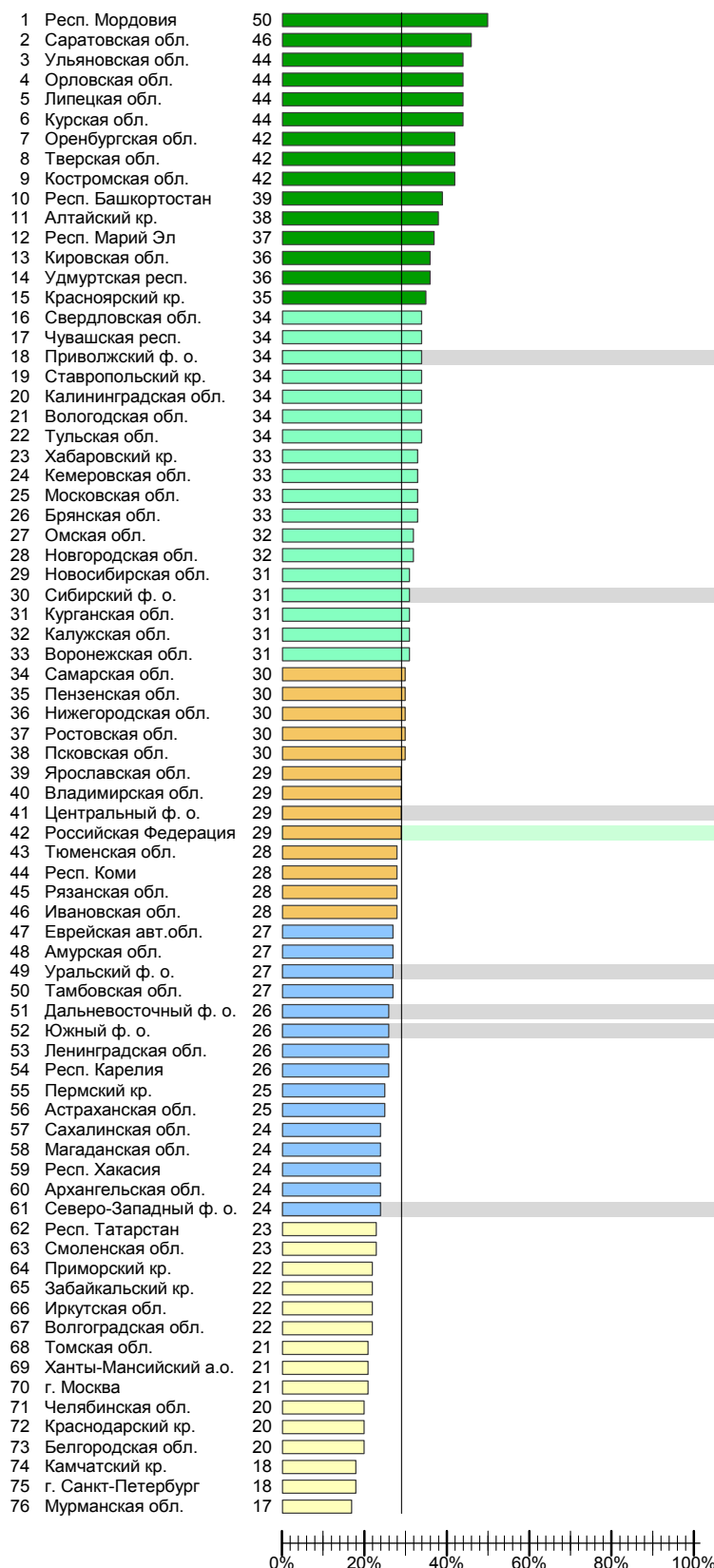
Как Вы думаете, в случае увольнения Вам лично, с Вашей квалификацией и опытом, удастся или не удастся в течение двух-трех месяцев найти работу по специальности?

НЕ УДАТСЯ



Как Вы думаете, в случае увольнения Вам лично, с Вашей квалификацией и опытом, удастся или не удастся в течение двух-трех месяцев найти работу по специальности?

НЕ УДАТСЯ



Номер на графике

Алтайский кр.	11
Амурская обл.	48
Архангельская обл.	60
Астраханская обл.	56
Респ. Башкортостан	10
Белгородская обл.	73
Брянская обл.	26
Владимирская обл.	40
Волгоградская обл.	67
Вологодская обл.	21
Воронежская обл.	33
Еврейская авт. обл.	47
Забайкальский кр.	65
Ивановская обл.	46
Иркутская обл.	66
Калининградская обл.	20
Калужская обл.	32
Камчатский кр.	74
Респ. Карелия	54
Кировская обл.	13
Кемеровская обл.	24
Респ. Коми	44
Костромская обл.	9
Краснодарский кр.	72
Красноярский кр.	15
Курганская обл.	31
Курская обл.	6
Ленинградская обл.	53
Липецкая обл.	5
Магаданская обл.	58
Респ. Марий Эл	12
Респ. Мордовия	1
г. Москва	70
Московская обл.	25
Мурманская обл.	76
Нижегородская обл.	36
Новгородская обл.	28
Новосибирская обл.	29
Омская обл.	27
Оренбургская обл.	7
Орловская обл.	4
Пензенская обл.	35
Пермский кр.	55
Приморский кр.	64
Псковская обл.	38
Ростовская обл.	37
Рязанская обл.	45
Самарская обл.	34
г. Санкт-Петербург	75
Саратовская обл.	2
Сахалинская обл.	57
Ставропольский кр.	19
Свердловская обл.	16
Смоленская обл.	63
Тамбовская обл.	50
Респ. Татарстан	62
Тверская обл.	8
Томская обл.	68
Тульская обл.	22
Тюменская обл.	43
Удмуртская респ.	14
Ульяновская обл.	3
Хабаровский кр.	23
Респ. Хакасия	59
Ханты-Мансийский а.о.	69
Челябинская обл.	71
Чувашская респ.	17
Ярославская обл.	39
Российская Федерация	42
Центральный ф. о.	41
Северо-Западный ф. о.	61
Южный ф. о.	52
Приволжский ф. о.	18
Уральский ф. о.	49
Сибирский ф. о.	30
Дальневосточный ф. о.	51

Позиции работающих на рынке труда

Меропрос «ГеоРейтинг». 3–17 июня 2009 года.

68 субъектов РФ, 1930 населенных пунктов, 34 000 респондентов.

Позиция работника на рынке труда определяется по его ответам на следующие вопросы:

- 1) «Как Вы думаете, есть вероятность того, что Вас уволят в ближайшие два-три месяца по сокращению штата, или такой вероятности нет? Если такая вероятность есть, то она высокая или низкая?»;
- 2) «Как Вы думаете, в случае увольнения Вам лично, с Вашей квалификацией, опытом удастся или не удастся в течение двух-трех месяцев найти работу по специальности?»

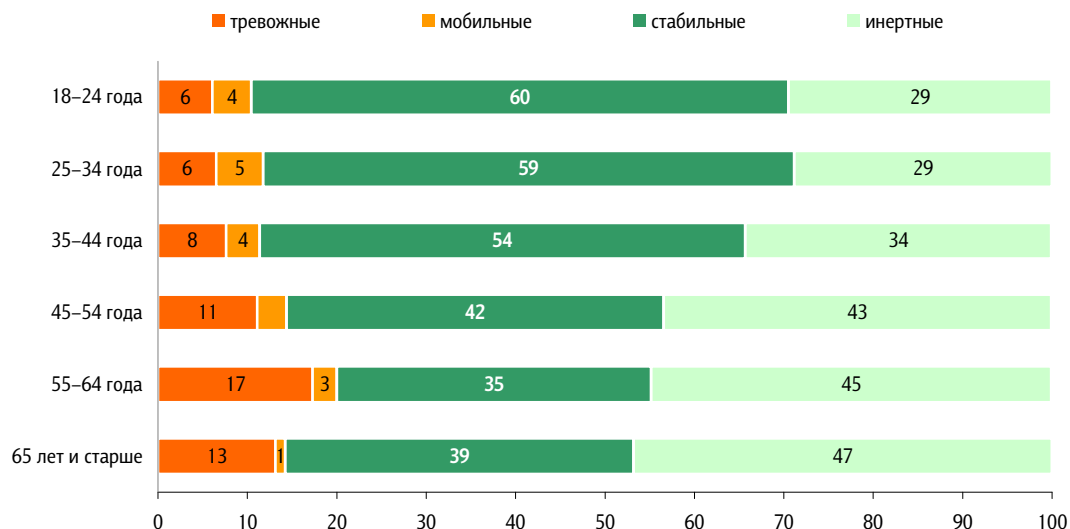
Были выделены следующие группы.

данные в % от наемных работников



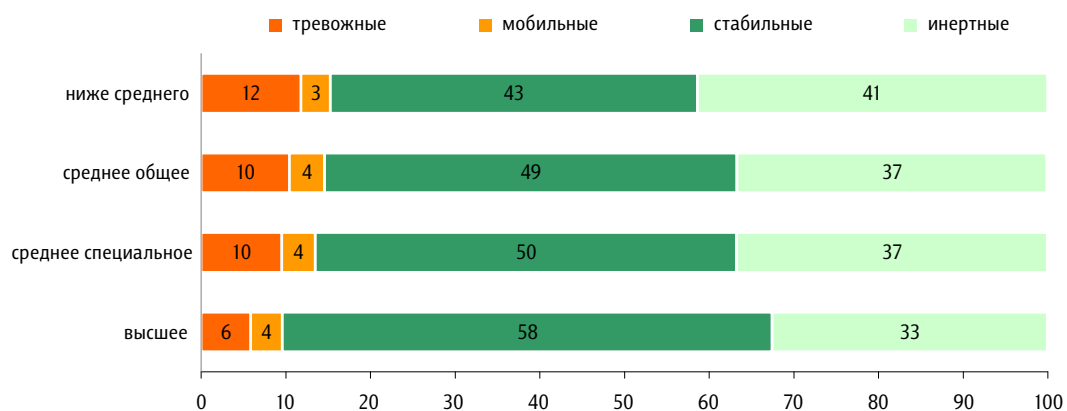
Распределение по возрасту

данные в % от групп



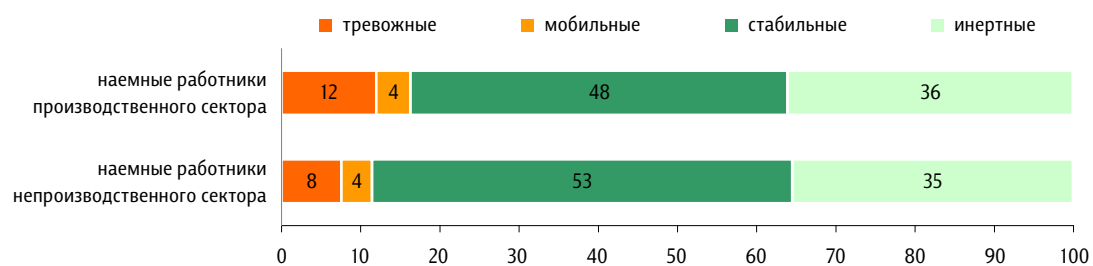
Распределение по уровню образования

данные в % от групп



Распределение по секторам экономики

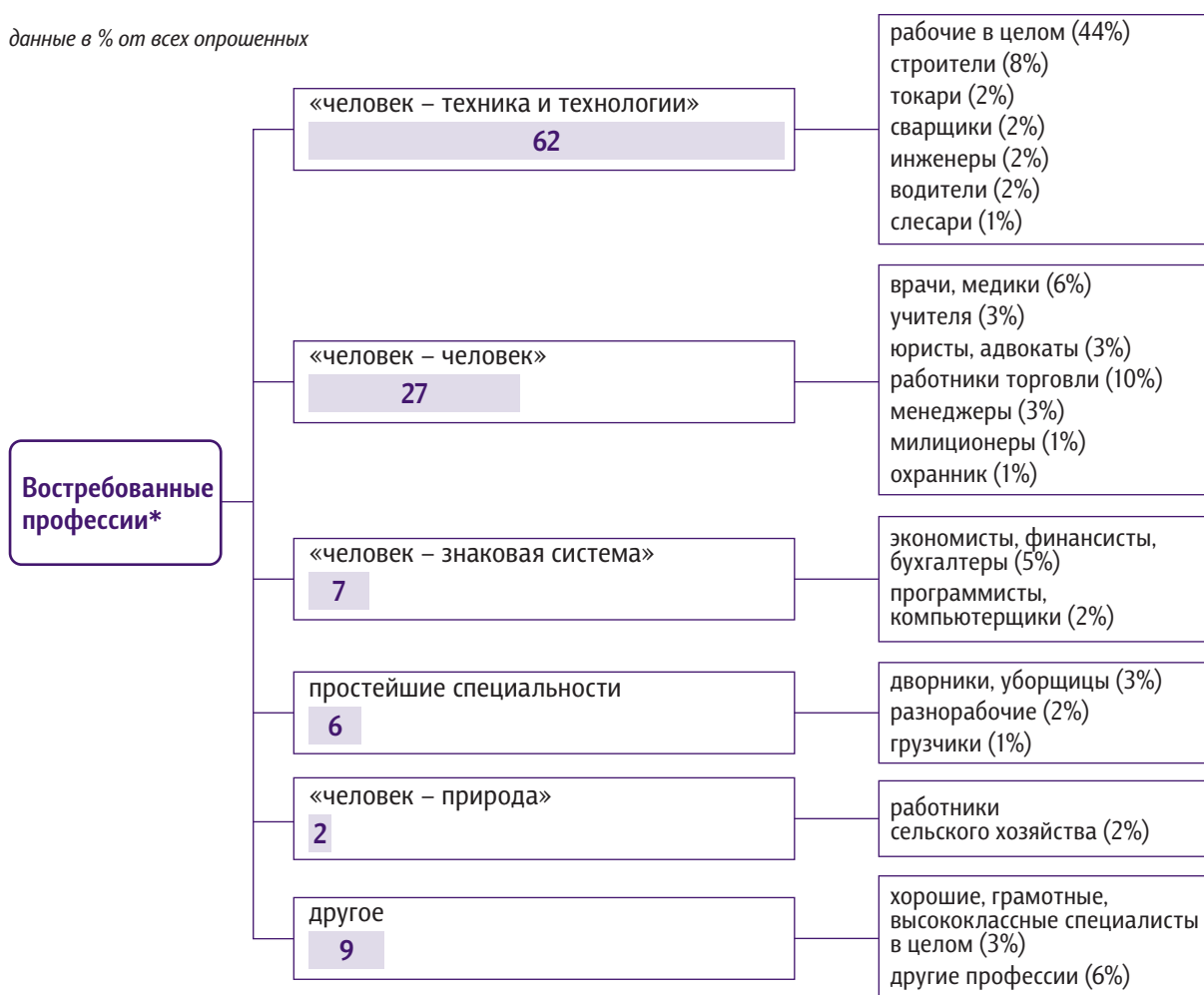
данные в % от групп



Специальности востребованные и невостребованные в кризис

Опрос 11–12 июля. 100 населенных пунктов,
44 субъекта РФ, 2000 респондентов.

данные в % от всех опрошенных



Классификация профессий по предмету труда

«Человек – человек» – предметом труда являются люди, которые в процессе своей деятельности непосредственно общаются с другими людьми.

«Человек – техника и технологии» – включает в себя профессии, связанные с созданием, монтажом, сборкой и наладкой, эксплуатацией технических устройств, ремонтом техники.

«Человек – знаковая система» – объединяет профессии, связанные со знаковой информацией: с текстами, цифрами, формулами и таблицами, с чертежами, картами, схемами, со звуковыми сигналами.

«Человек – природа» – профессии, связанные с изучением живой и неживой природы, с уходом за растениями и животными, с профилактикой и лечением заболеваний растений и животных.

* Полное распределение ответов на открытые вопросы о востребованных и невостребованных профессиях см. в Приложении.

данные в % от всех опрошенных



данные в % от всех опрошенных

