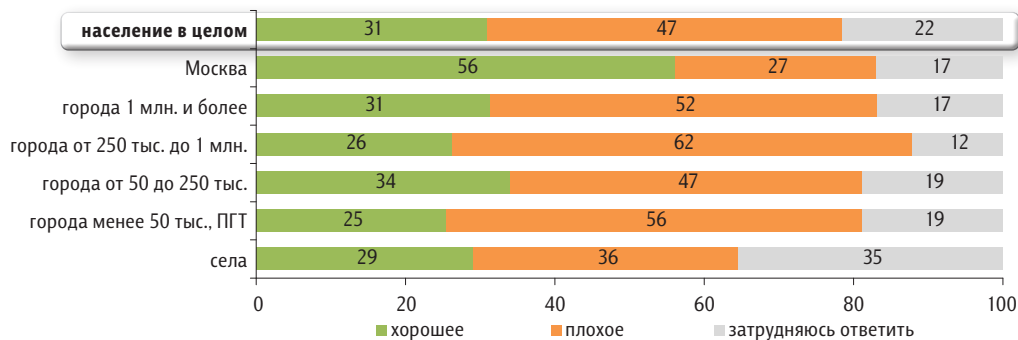


Опрос «ФОМнибус» 28–29 августа. 100 населенных пунктов, 44 субъекта РФ, 2000 респондентов.

Качество услуг ЖКХ

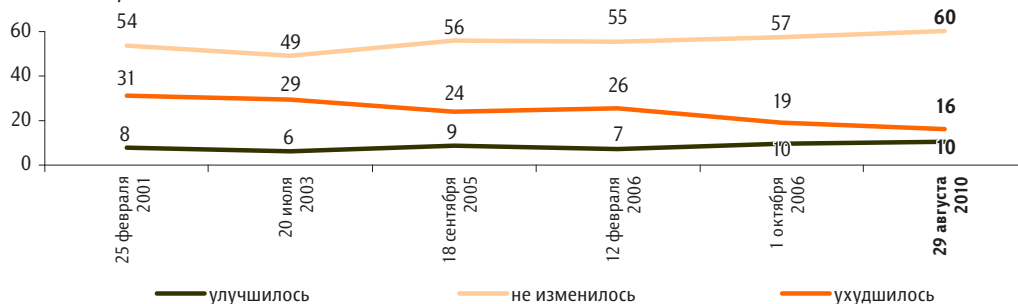
Как Вы оцениваете качество жилищно-коммунальных услуг там, где Вы живёте? Это качество хорошее или плохое?

данные в % от групп

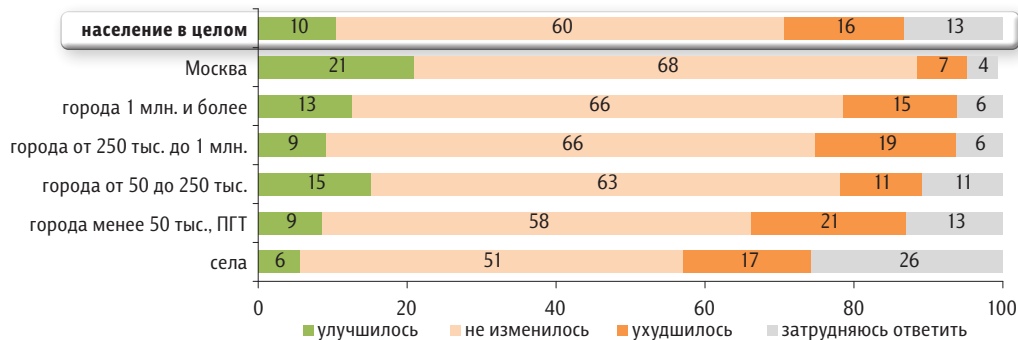


За последний год качество жилищно-коммунальных услуг там, где Вы живете, улучшилось, ухудшилось или не изменилось?

данные в % от всех опрошенных

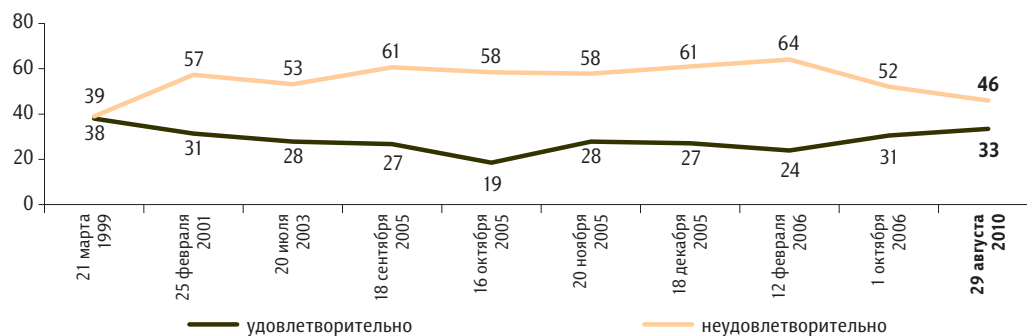


данные в % от групп

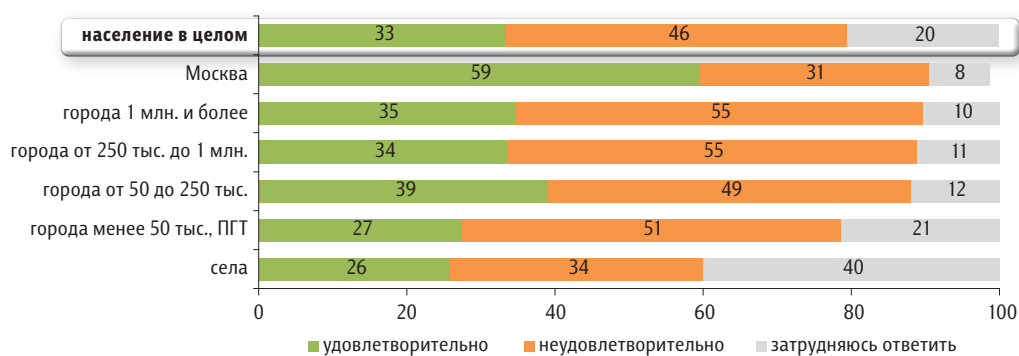


Как Вы оцениваете работу жилищно-коммунальной службы, которая отвечает за эксплуатацию Вашего дома, – она работает удовлетворительно или неудовлетворительно?

данные в % от всех опрошенных

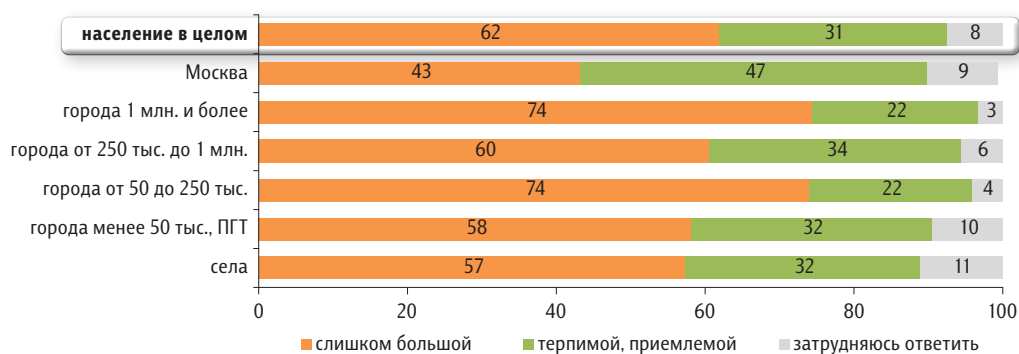


данные в % от групп



Скажите, пожалуйста, Вы считаете сумму, которую платите за жилищно-коммунальные услуги, слишком большой или терпимой, приемлемой?

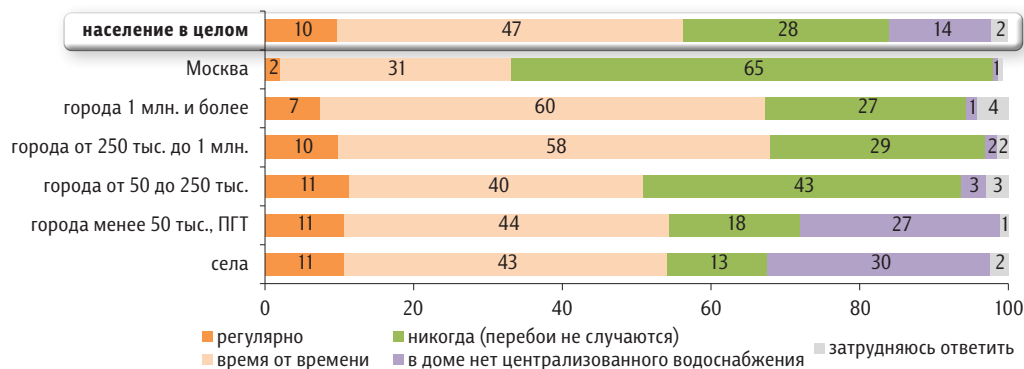
данные в % от групп



Перебои с коммунальными услугами

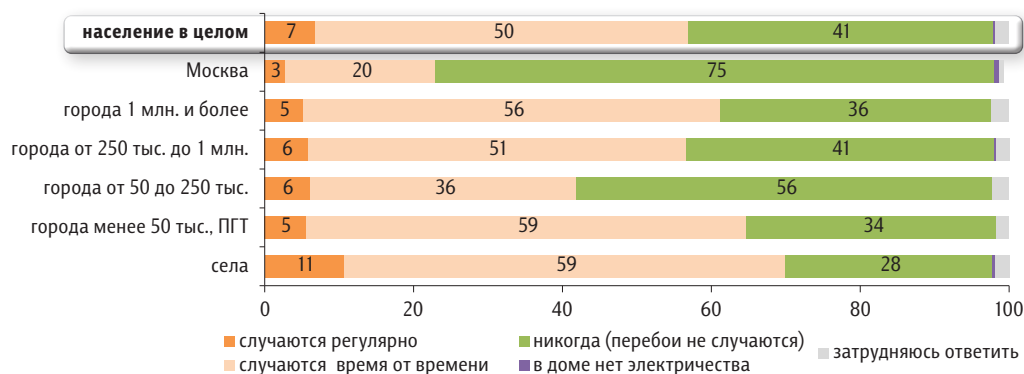
В Вашем доме случаются или не случаются перебои с водоснабжением? И если да, то регулярно или время от времени?

данные в % от групп



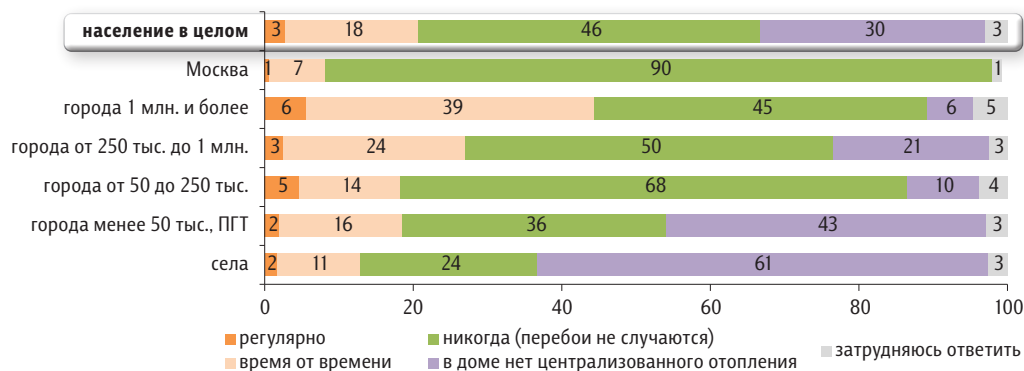
В Вашем доме случаются или не случаются перебои с электричеством? И если да, то регулярно или время от времени?

данные в % от групп



В Вашем доме случаются или не случаются перебои с отоплением? И если да, то регулярно или время от времени?

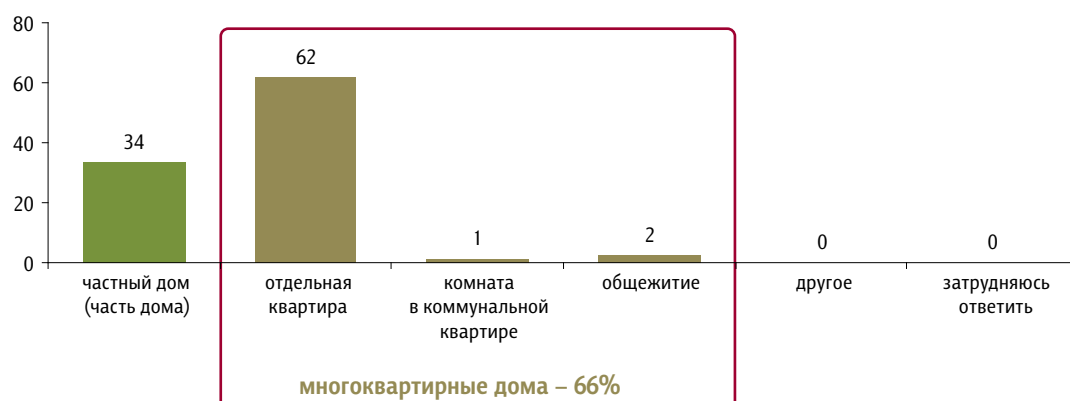
данные в % от групп



Состояние домов

Скажите, пожалуйста, к какому типу относится то жилье, в котором Вы, Ваша семья постоянно проживаете: частный дом (часть дома), отдельная квартира, комната в коммунальной квартире, общежитие или что-то другое?

данные в % от всех опрошенных

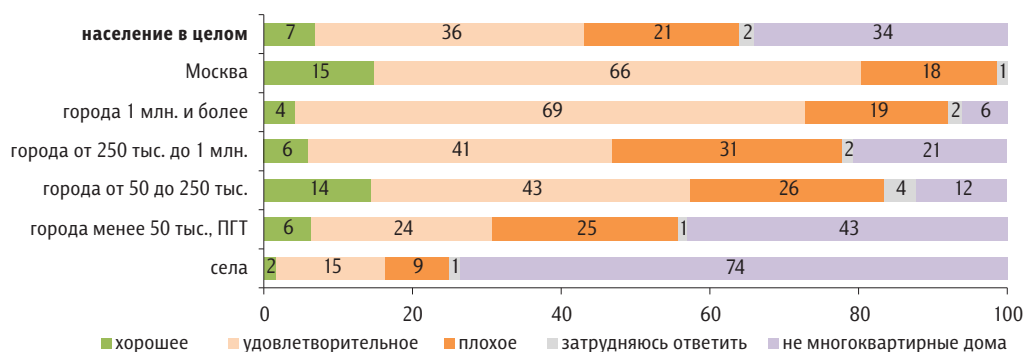


Как бы Вы оценили состояние Вашего дома – как хорошее, удовлетворительное или плохое? (Вопрос задавался жителям многоквартирных домов, – 66% респондентов.)

данные в % от всех опрошенных

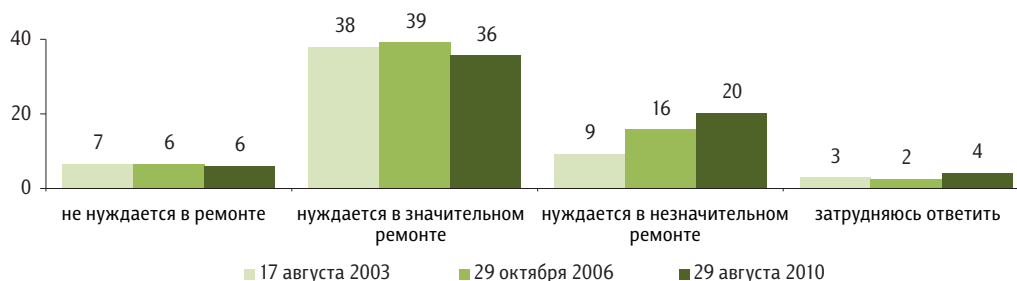


данные в % от групп



По Вашему мнению, нуждается или не нуждается дом, в котором находится Ваша квартира, в ремонте? И если да, то в значительном или в незначительном? (Вопрос задавался жителям многоквартирных домов, – 66% респондентов.)

данные в % от всех опрошенных



данные в % от групп

