

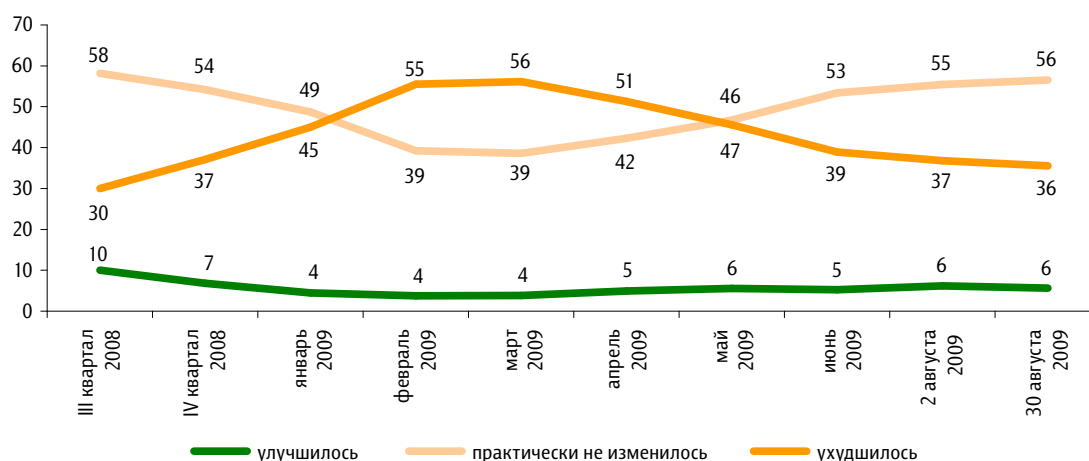
# Материальное положение: оценки и ожидания

## Оценки материального положения

Опрос 29–30 августа. 100 населенных пунктов,  
44 субъекта РФ, 2000 респондентов.

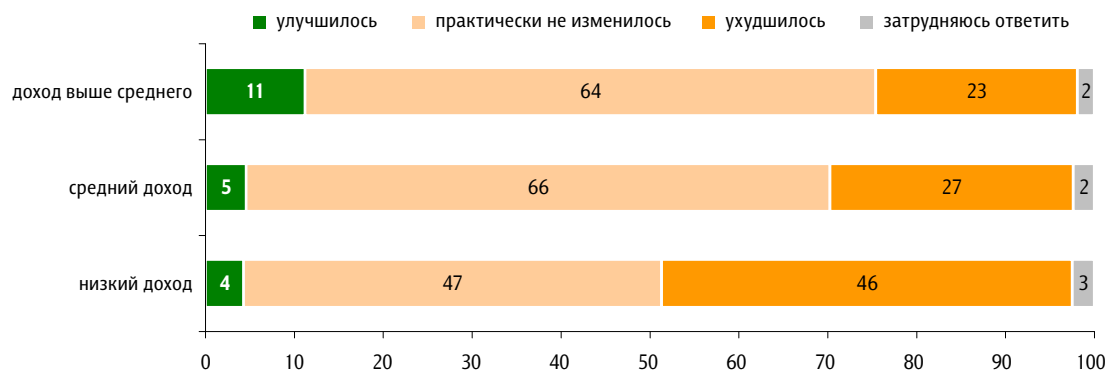
Как Вы считаете, Ваше материальное положение за последние 2–3 месяца улучшилось, ухудшилось или практически не изменилось?

данные в % от всех опрошенных



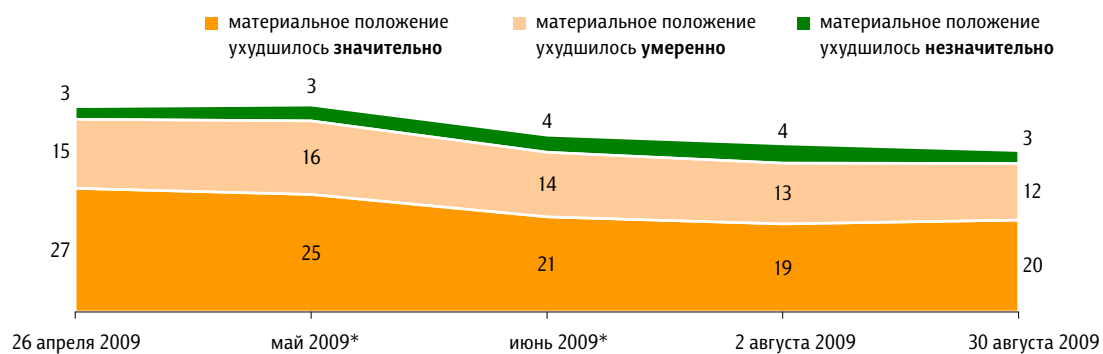
Распределение в группах по доходу

данные в % от групп



### Степень ухудшения материального положения (Вопрос задавался заявившим, что их материальное положение ухудшилось.)

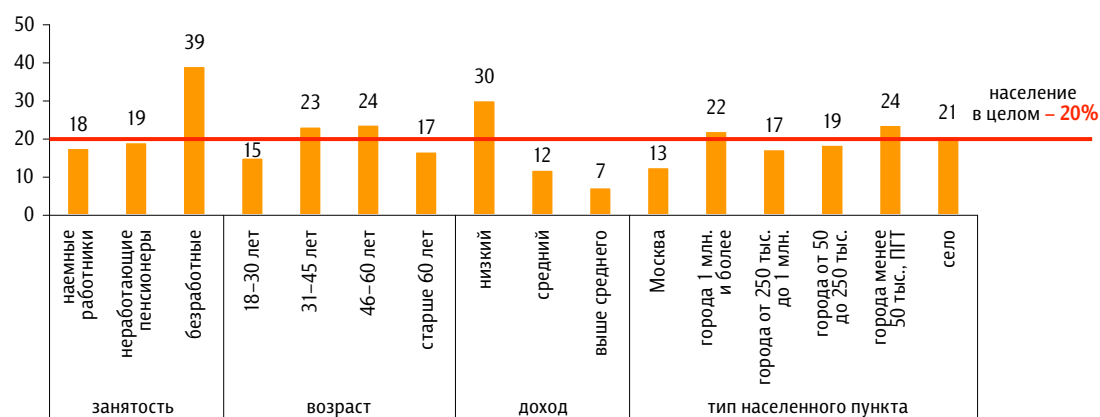
данные в % от всех опрошенных



\* Слитые данные по опросам в мае и июне

### Кто говорит о значительном ухудшении своего материального положения

данные в % от групп

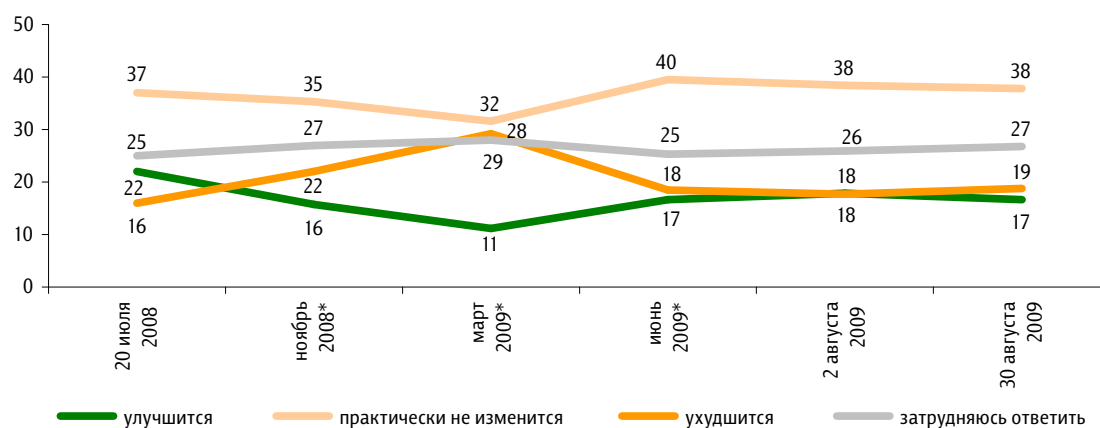


# Изменение материального положения: ожидания

Опрос 29–30 августа. 100 населенных пунктов, 44 субъекта РФ, 2000 респондентов.

Как Вы думаете, в ближайший год Ваше материальное положение вероятнее всего улучшится, ухудшится или практически не изменится?

данные в % от всех опрошенных



\* По результатам мегаопросов «ГеоРейтинг» (1930 населенных пунктов, 68 субъектов РФ, 34 000 респондентов).

Сегодняшнее материальное положение и ожидание его изменения

данные в % от групп

