

# Рынок труда

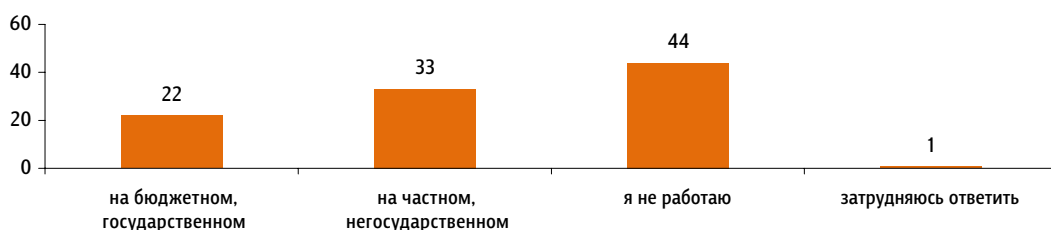
Опрос «ФОМнибус» 5–6 сентября. 104 населенных пункта, 53 субъекта РФ, 1500 респондентов.

## Сокращение персонала и задержки зарплаты на предприятии

АКТУАЛЬНЫЕ ТЕМЫ ОБЩЕСТВЕННОГО МНЕНИЯ

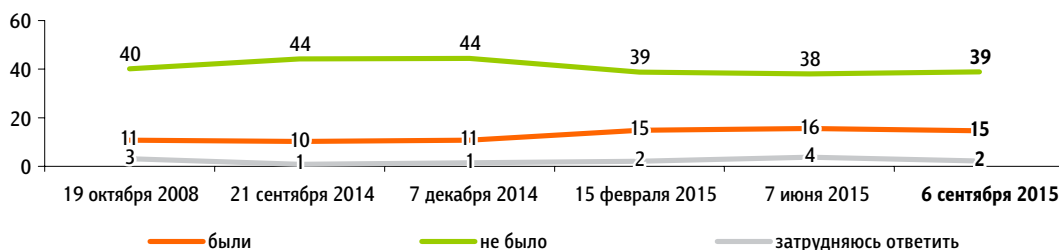
На каком предприятии (в какой организации) Вы работаете – бюджетном (государственном) или частном (негосударственном)?

данные в % от всех опрошенных



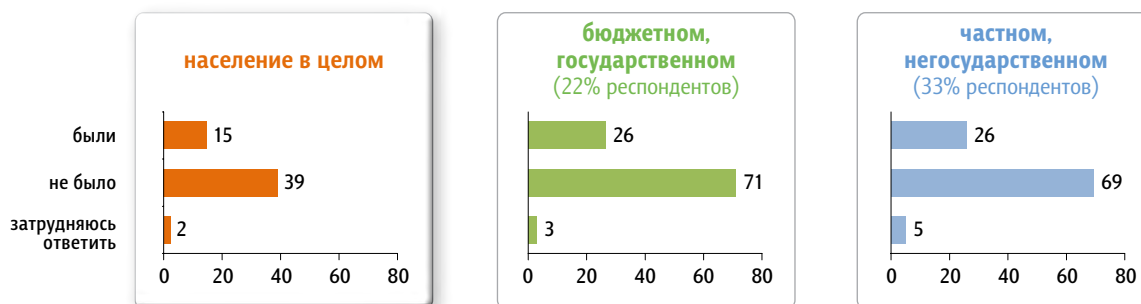
За последние два-три месяца на вашем предприятии (в вашей организации) были случаи увольнения сотрудников по сокращению штата, или таких случаев не было? (Вопрос задавался только работающим – 56% респондентов.)

данные в % от всех опрошенных



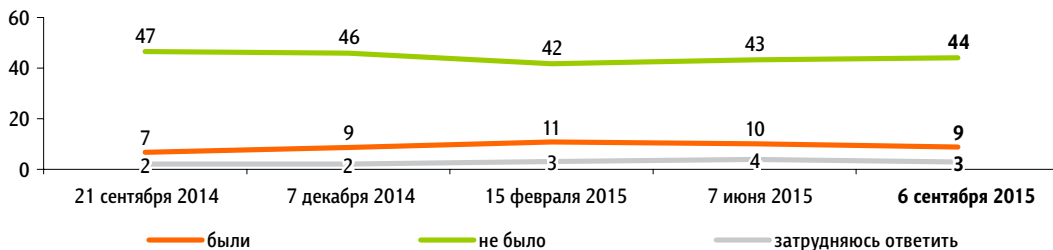
данные в % от групп

Работают на предприятии...



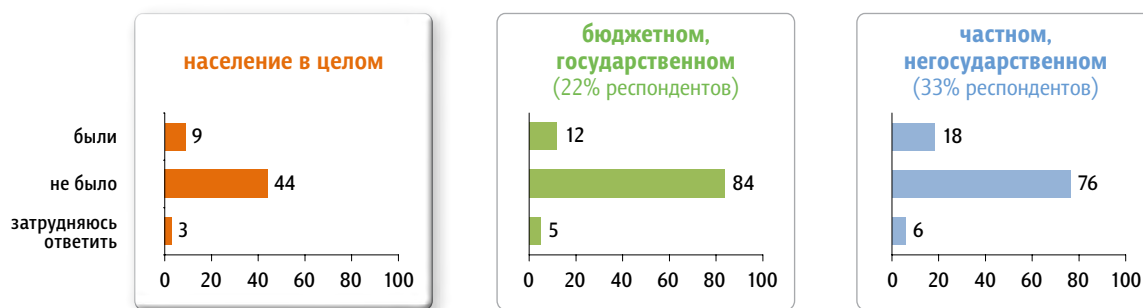
**За последние два-три месяца на вашем предприятии (в вашей организации) были случаи вынужденного ухода сотрудников в неоплачиваемый отпуск, перевода их на неполный рабочий день, неполную рабочую неделю?** (Вопрос задавался только работающим – 56% респондентов.)

данные в % от всех опрошенных



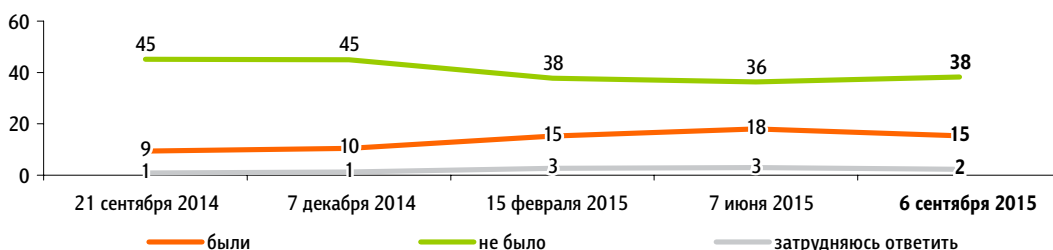
данные в % от групп

Работают на предприятии...



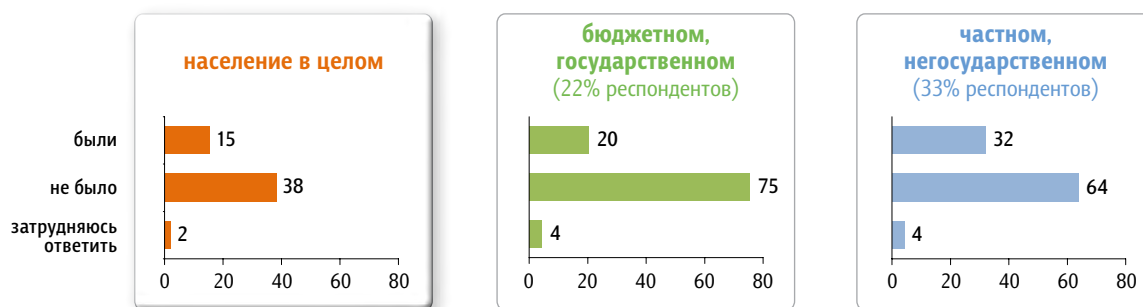
**А были за последние два-три месяца на вашем предприятии (в вашей организации) случаи, когда зарплату сокращали или задерживали, или таких случаев не было?** (Вопрос задавался только работающим – 56% респондентов.)

данные в % от всех опрошенных



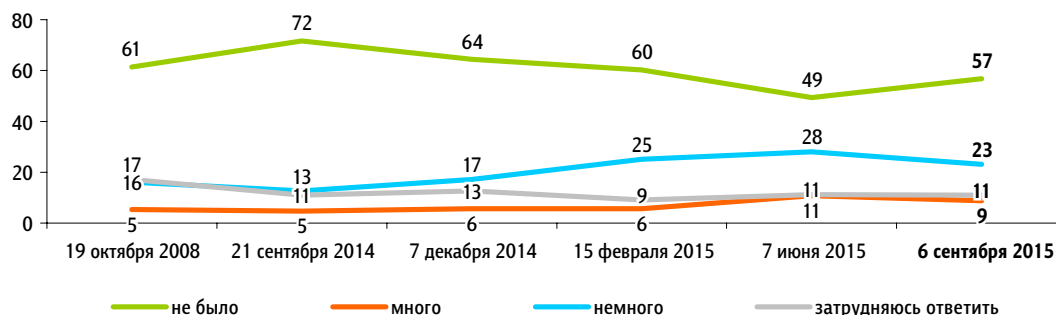
данные в % от групп

Работают на предприятии...



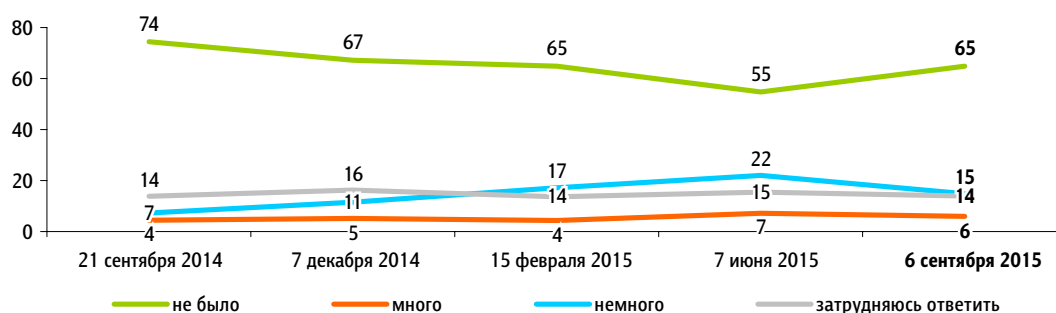
**За последние два-три месяца кто-либо из ваших родственников, друзей, знакомых был уволен, потерял работу? И если да, то таких случаев было много или немного?**

данные в % от всех опрошенных



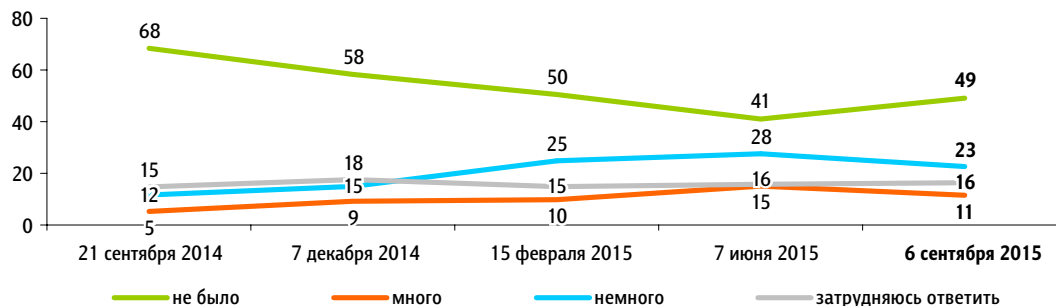
**За последние два-три месяца кто-либо из ваших родственников, друзей, знакомых был вынужден уйти в неоплачиваемый отпуск, перейти на неполный рабочий день, неполную рабочую неделю? И если да, то таких случаев было много или немного?**

данные в % от всех опрошенных



**За последние два-три месяца кому-либо из ваших родственников, друзей, знакомых сокращали или задерживали зарплату? И если да, то таких случаев было много или немного?**

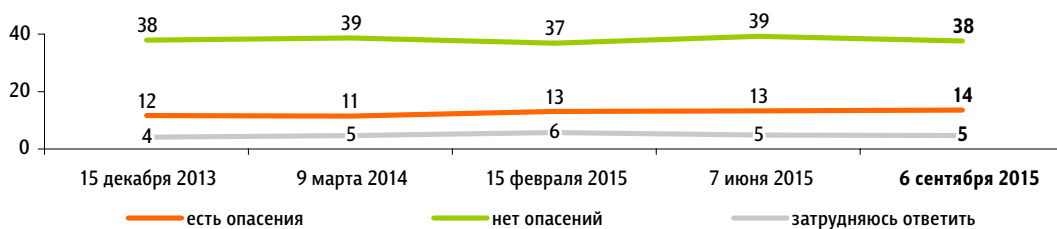
данные в % от всех опрошенных



# Вероятность потерять работу и перспективы дальнейшего трудоустройства

Есть ли у Вас опасения, что предприятие (организация), на котором Вы работаете, закроется, перестанет существовать, или таких опасений нет? (Вопрос задавался только работающим – 56% респондентов.)

данные в % от всех опрошенных



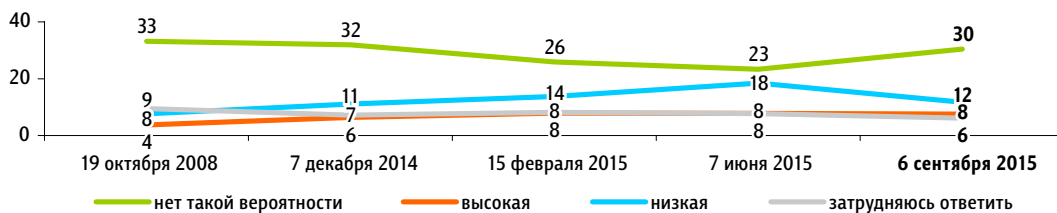
данные в % от групп

Работают на предприятии...



Как Вы думаете, есть вероятность, что Вас уволят в ближайшие два-три месяца по сокращению штата, или такой вероятности нет? Если такая вероятность есть, то она высокая или низкая? (Вопрос задавался только работающим – 56% респондентов.)

данные в % от всех опрошенных



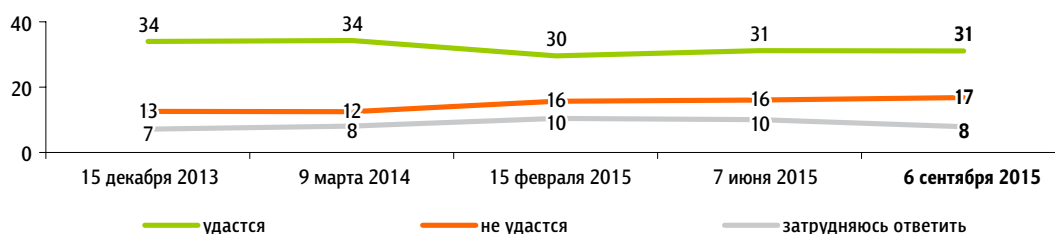
данные в % от групп

Работают на предприятии...



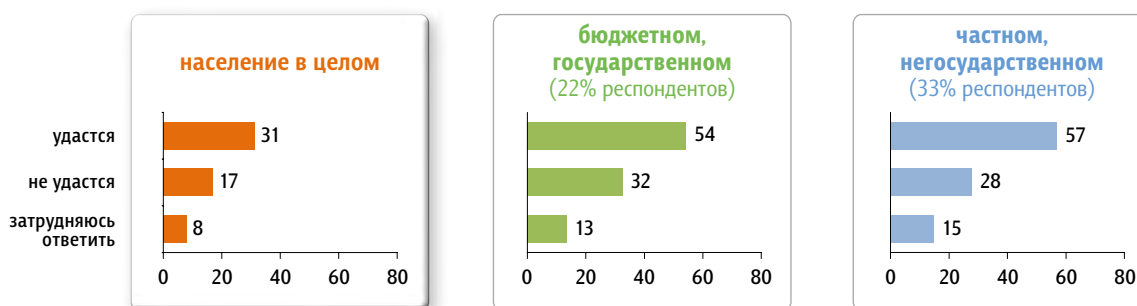
Как Вы думаете, в случае увольнения Вам лично, с Вашей квалификацией, опытом удастся или не удастся в течение двух-трёх месяцев найти работу примерно с такими же условиями и такой же зарплатой, как сейчас? (Вопрос задавался только работающим – 56% респондентов.)

данные в % от всех опрошенных



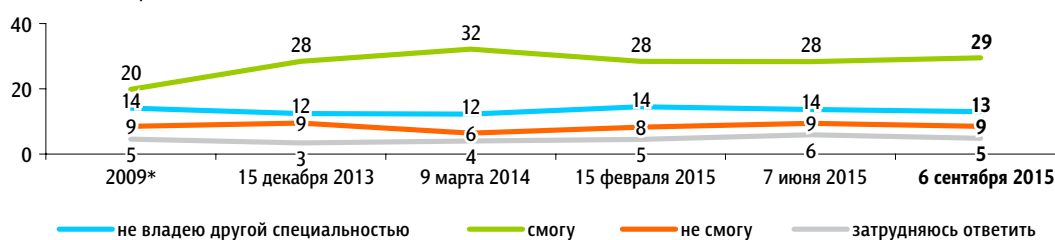
данные в % от групп

Работают на предприятии...



Владете ли Вы какой-либо другой специальностью, помимо той, по которой Вы сейчас работаете? И если владеете, то сможете или не сможете найти работу по этой специальности? (Вопрос задавался только работающим – 56% респондентов.)

данные в % от всех опрошенных



\* Для 2009 г. указано усредненное значение за год (всего было проведено 3 замера).

данные в % от групп

Работают на предприятии...

