Оценки ситуации в экономике

Опрос 8–9 августа. 100 населенных пунктов,
44 субъекта РФ, 2000 респондентов.

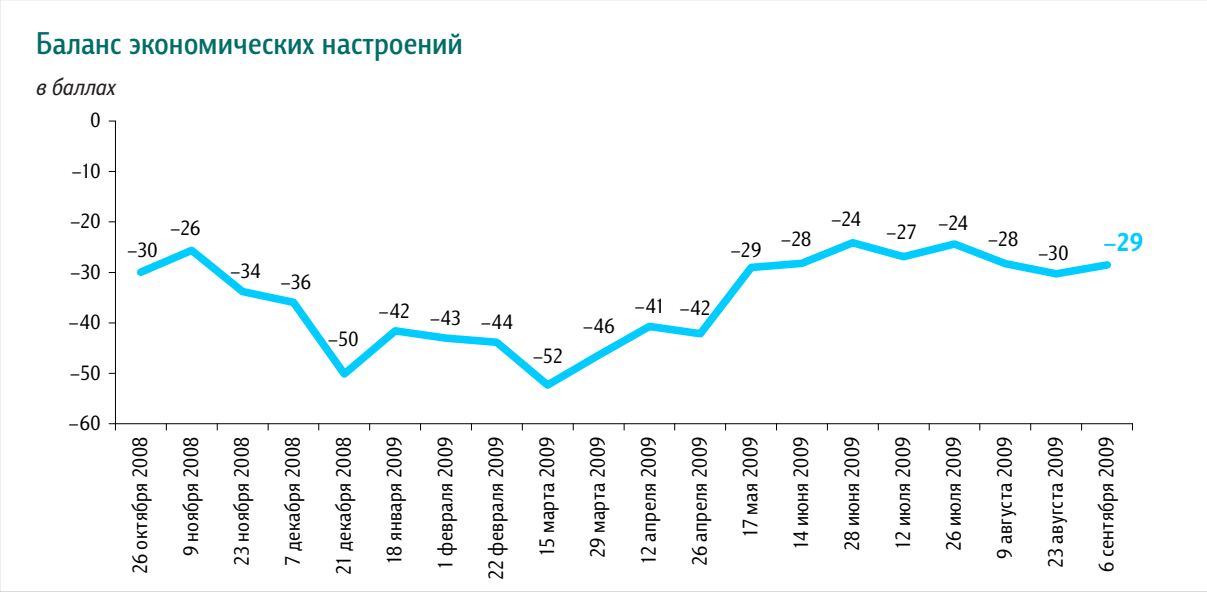

Баланс экономических настроений вычисляется на основании ответов на два вопроса:

1. *«Как бы Вы оценили состояние российской экономики сегодня – как хорошее, удовлетворительное или плохое?»*
2. *«Как Вам кажется, в ближайшие несколько месяцев экономическая ситуация в нашей стране улучшится, ухудшится или практически не изменится?»*

По результатам формируются три группы респондентов: «оптимисты», «пессимисты» и «нейтральные».

«Оптимисты» – это те, кто считает, что в ближайшие месяцы состояние российской экономики улучшится или будет таким же хорошим, как сегодня (17%).

«Пессимисты» – те, кто считает, что в ближайшие несколько месяцев состояние российской экономики ухудшится или будет таким же плохим, как сегодня (45%).

К **«нейтральным»** мы отнесли тех респондентов, которые называют состояние российской экономики удовлетворительным и полагают, что в ближайшие месяцы оно не изменится, или затрудняются сказать об изменениях (33%).

Финальный показатель – баланс экономических настроений – есть разность между долями «оптимистов» и «пессимистов» без учета «нейтральных».

	Как бы Вы оценили состояние российской экономики сегодня – как хорошее, удовлетворительное или плохое?			
	хорошее	удовлетворительное	плохое	затрудняюсь ответить
Как Вам кажется, в ближайшие несколько месяцев экономическая ситуация в нашей стране улучшится, ухудшится или практически не изменится?				
улучшится	2	11	3	0
практически не изменится	1	25	21	2
ухудшится	0	5	14	1
затрудняюсь ответить	0	6	4	6

Как бы Вы оценили состояние российской экономики сегодня – как хорошее, удовлетворительное или плохое?

данные в % от всех опрошенных

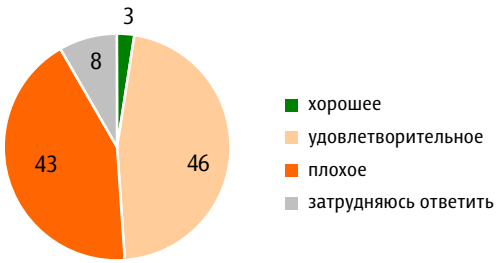

Динамика за 2002–2009 гг.

данные в % от всех опрошенных

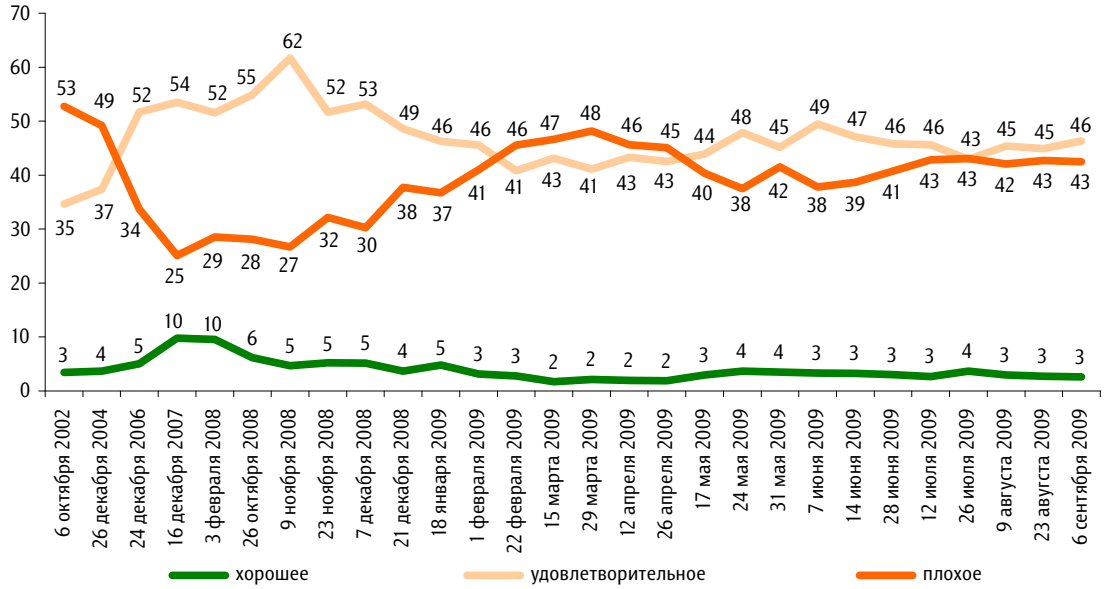

Распределение по возрасту

данные в % от групп

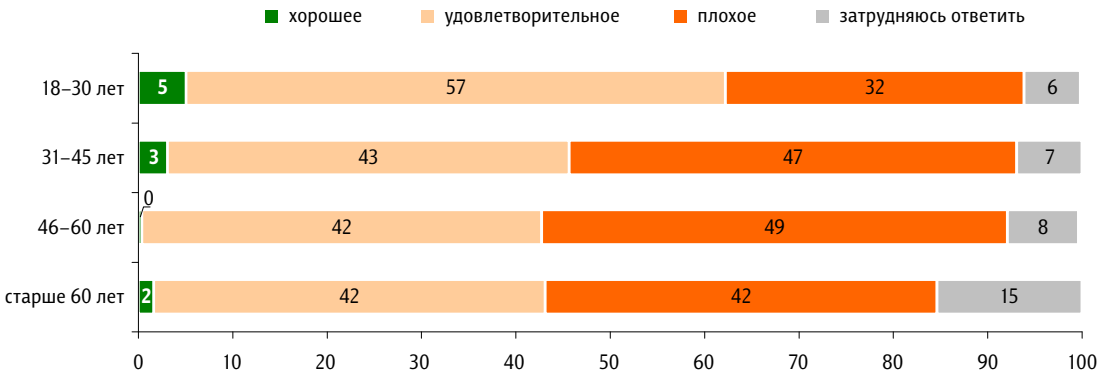

Как Вам кажется, в ближайшие несколько месяцев экономическая ситуация в нашей стране улучшится, ухудшится или практически не изменится?

данные в % от всех опрошенных

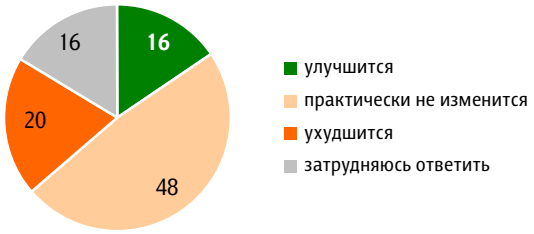

Динамика за 2008–2009 гг.
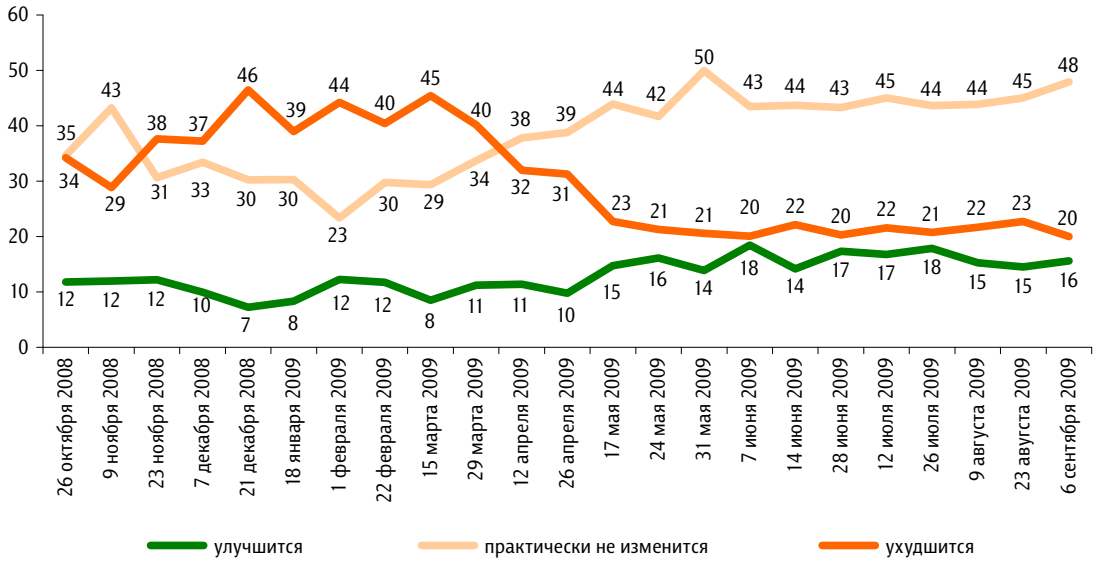
данные в % от всех опрошенных