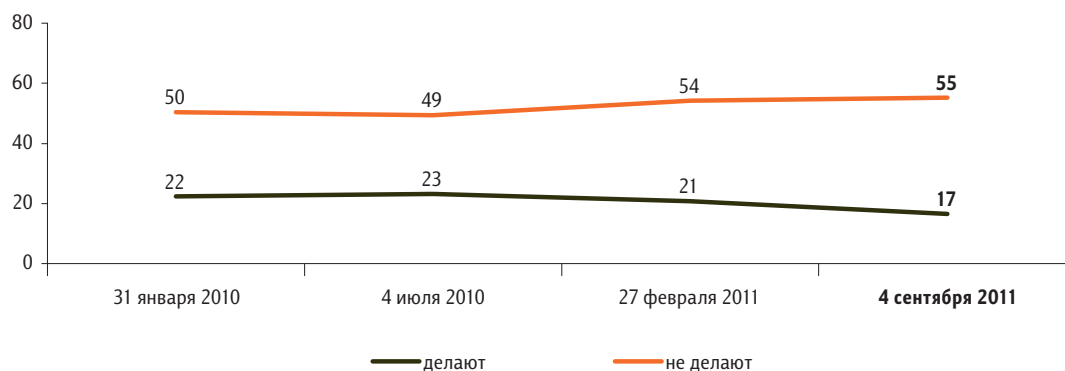


Восприятие уровня безработицы

Опрос «ФОМнибус» 3–4 сентября. 100 населенных пунктов,
43 субъекта РФ, 1500 респондентов.

Скажите, пожалуйста, там, где Вы живете, местные власти что-то делают или ничего не делают, чтобы снизить уровень безработицы?

данные в % от всех опрошенных



Общая численность безработных (по данным Росстата):

январь 2010	6,8 млн чел.
май 2010	5,6 млн чел.
январь 2011	5,7 млн чел.
июль 2011	5,0 млн чел.

Как Вы считаете, сегодня уровень безработицы там, где Вы живете, высокий или низкий?

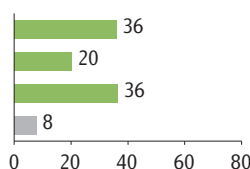
данные в % от всех опрошенных



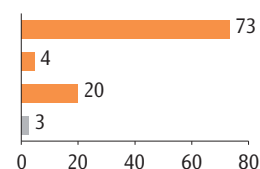
данные в % от групп



считают, что местные власти что-либо делают для снижения безработицы (17% респондентов)

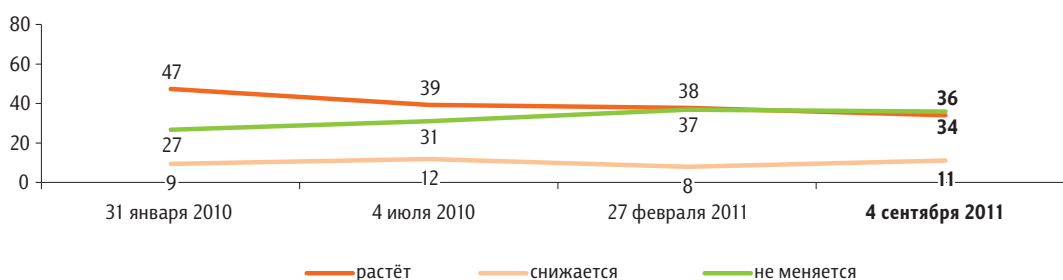


считают, что местные власти ничего не делают для снижения безработицы (55% респондентов)



По Вашему мнению, в настоящее время уровень безработицы там, где Вы живёте, растёт или снижается?

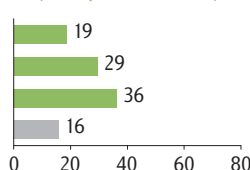
данные в % от всех опрошенных



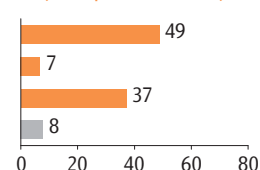
данные в % от групп



считают, что местные власти что-либо делают для снижения безработицы (17% респондентов)



считают, что местные власти ничего не делают для снижения безработицы (55% респондентов)



Как Вы считаете, от кого, от чьей деятельности в большей степени зависит ситуация с безработицей в нашем регионе? (Карточка, не более трёх ответов.)

данные в % от всех опрошенных

