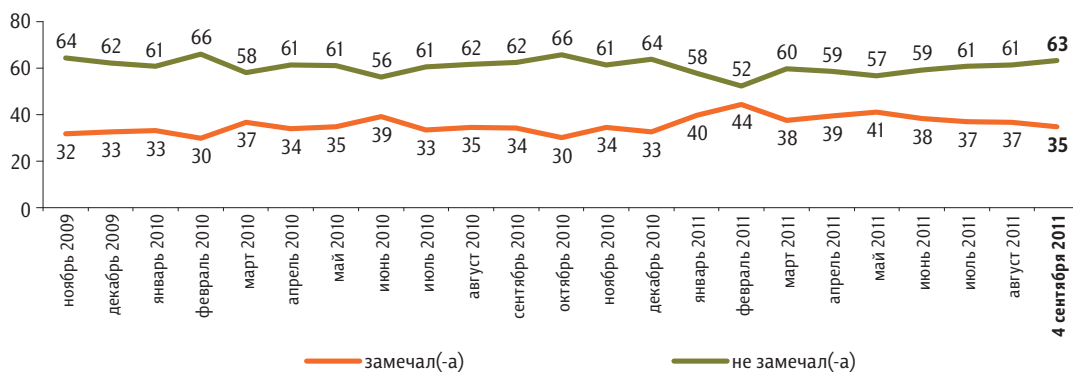


# Уровень протестных настроений

Опрос «ФОМнибус» 3–4 сентября. 100 населенных пунктов, 43 субъекта РФ, 1500 респондентов.

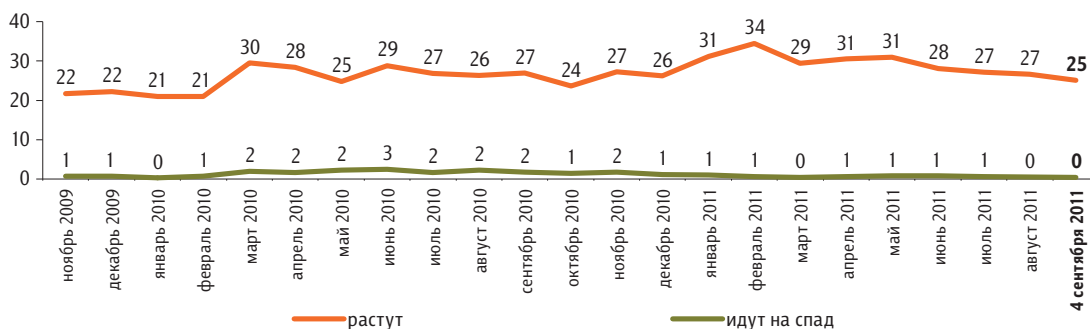
Скажите, пожалуйста, в последний месяц Вы замечали или не замечали недовольство, готовность людей участвовать в акциях протеста?\*

данные в % от всех опрошенных



Как Вам кажется, в последний месяц недовольство, готовность людей участвовать в акциях протеста растут или идут на спад?\*\* (Вопрос задавался тем, кто в последний месяц замечал недовольство или затрудняется сказать, замечал или не замечал недовольство, – 37% респондентов.)

данные в % от всех опрошенных



\* До опроса 14 марта 2010 г. задавался вопрос: «Скажите, пожалуйста, в последний месяц Вы замечали или не замечали недовольство, протестные настроения?»

\*\* До опроса 14 марта 2010 г. задавался вопрос: «Как Вам кажется, в последний месяц недовольство, готовность людей участвовать в акциях протеста растут, идут на спад или остаются неизменными?»

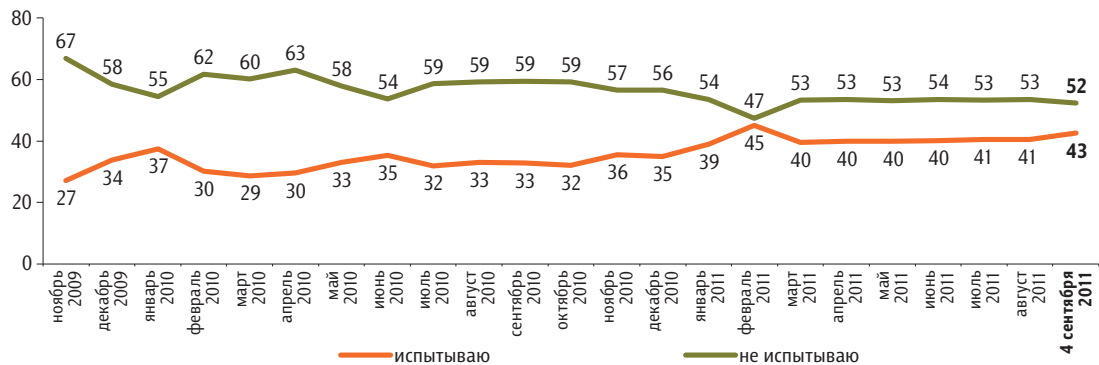
Как Вы считаете, что в последнее время вызывает у людей особенное недовольство, готовность участвовать в акциях протеста? (Открытый вопрос. Задавался тем, кто в последний месяц замечал недовольство или затрудняется сказать, замечал или не замечал недовольство, – 37% респондентов.)

данные в % от всех опрошенных

<b>Рост цен, инфляция</b>	«Инфляция большая»; «рост цен на всё»; «повышение цен»; «повышение цен на бензин»; «подорожание продуктов и вообще всего»; «высокие цены».	<b>17</b>
<b>Низкие зарплаты, пенсии, низкий уровень жизни, бедность</b>	«Нехватка средств к существованию»; «низкая оплата труда»; «зарплаты низкие»; «маленькие зарплаты»; «денег не хватает, работают за гроши»; «недостаток денег»; «маленькие пенсии»; «нищета».	<b>13</b>
<b>Безработица</b>	«Отсутствие работы»; «работы нет»; «нет работы в городе»; «нет рабочих мест»; «по специальности нет вообще работы»; «работы нет, после 50 лет не берут никуда на работу».	<b>4</b>
<b>Плохая работа ЖКХ, высокие тарифы</b>	«Неудовлетворительная работа ЖКХ»; «плохая работа ЖКХ, а цены высокие»; «рост квартплаты»; «цены на услуги ЖКХ»; «коммунальные платежи. Никто не может навести порядок в нашем ЖКХ»; «ужасные за ЖКХ тарифы, боюсь, что опять поднимут»; «жилые дома в плохом состоянии, не ремонтируются».	<b>4</b>
<b>Недовольство властями разного уровня</b>	«Бездействие власти»; «не видно работы нашего правительства»; «полное недовольство властью»; «власть лицемерит, выдает желаемое за действительное»; «ложь правительства, не выполняют своих обещаний»; «властью. А в городе нашем – безвластие»; «глава поселка не решает проблемы, помощи ни от кого».	<b>4</b>
<b>Коррупция, произвол чиновников, бюрократизм, отсутствие законности и порядка</b>	«Коррупция и криминал»; «нет порядка в стране»; «бюрократизм сплошной»; «чиновничий беспредел»; «беззаконие – не действуют законы, несправедливость»; «воровством власти»; «что ни человек, занимающий высокий пост, то вор»; «ненаказуемость».	<b>3</b>
<b>Плохая социальная политика, безразличие к людям, социальная несправедливость</b>	«Отношение властей к простым людям»; «у власти отношение к людям неуважительное»; «много делается против людей»; «о простых людях не думают»; «плохое социальное обеспечение»; «разрыв в доходах у верхушки и народа»; «большая разница в доходах богатых и обычных людей»; «сколько можно тянуть денег из народа, обворовывать его?».	<b>2</b>
<b>Проблемы медицины, образования, жилищные проблемы</b>	«Медицинское обслуживание не на уровне»; «в поликлинику, в больницу не попасть»; «реформа образования»; «оплата за обучение, бесплатное лечение только в словах»; «не хватает мест в детских садах»; «дорогое жилье».	<b>2</b>
<b>Проблемы в экономике</b>	«Закат российской промышленности»; «производство не восстановилось после кризиса, страна становится сырьевым придатком»; «нет современных заводов»; «государственные предприятия не работают».	<b>1</b>
<b>Нестабильность, неуверенность в завтрашнем дне</b>	«Нет стабильности в стране»; «нет будущего у людей»; «нет веры в будущее»; «нет уверенности в завтрашнем дне»; «безысходность, понимание, что ничего не изменится».	<b>1</b>
<b>Плохие дороги</b>	«Дороги»; «состояние дорог»; «дороги, транспорт»; «нет пешеходных дорожек».	<b>1</b>
<b>Другое</b>	«Всё понемногу»; «люди сами собой недовольны»; «мало информации у людей»; «межнациональная рознь»; «зависть»; «экология»; «наркотики и алкоголь»; «незаконное строительство – точечная застройка»; «празднование мусульманами своего праздника».	<b>1</b>
<b>Затрудняюсь ответить, нет ответа</b>		<b>2</b>

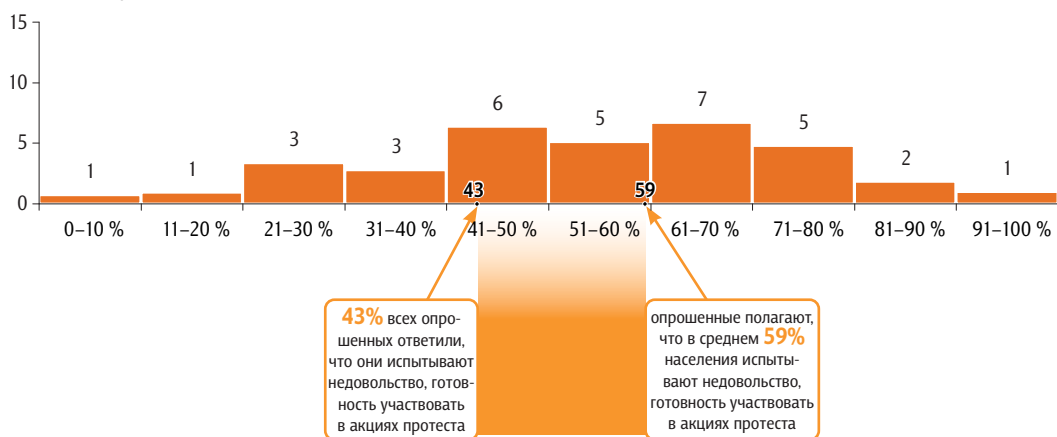
### Вы лично испытываете или не испытываете недовольство, готовность участвовать в акциях протеста?

данные в % от всех опрошенных



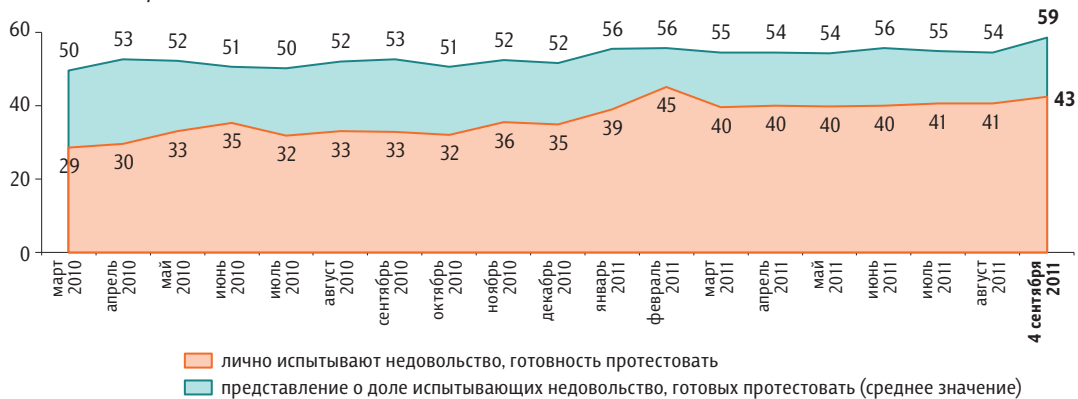
### Как Вы думаете, какой процент россиян испытывают сегодня недовольство, готовность участвовать в акциях протеста? (Вопрос задавался тем, кто в последний месяц замечал недовольство или затрудняется сказать, замечал или не замечал недовольство, – 37% респондентов.)

данные в % от всех опрошенных



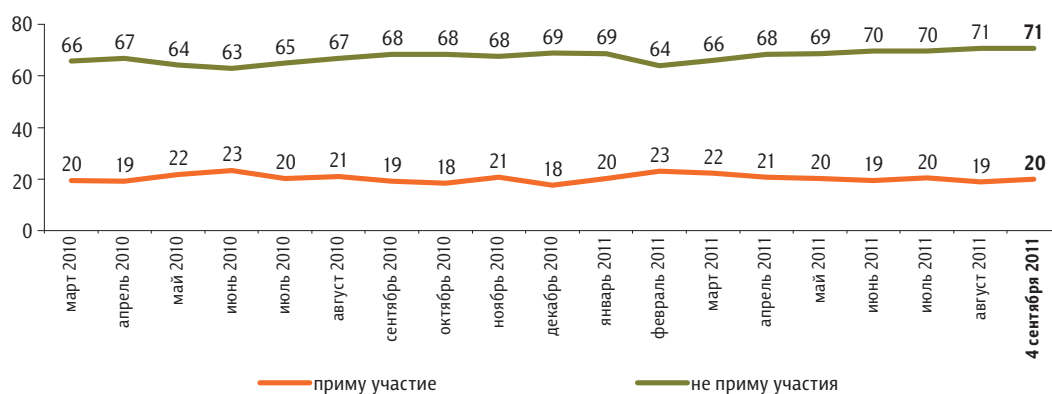
### Динамика протестных настроений: реальность и представления

данные в % от всех опрошенных



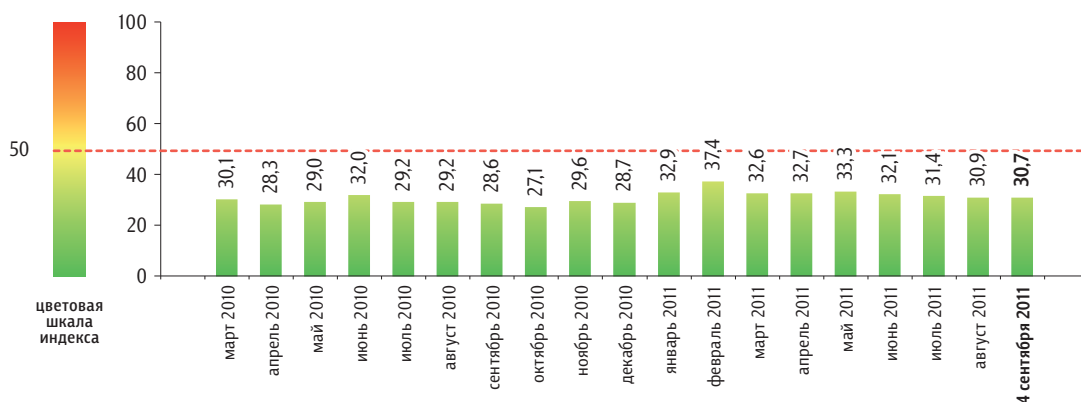
Если в ближайшее воскресенье там, где Вы живёте, пройдут митинги, демонстрации, акции протеста, то Вы примете или не примете в них участие?

данные в % от всех опрошенных



### Индекс «Уровень протестных настроений»

данные в пунктах



Индекс измеряется в пунктах и может колебаться в пределах от 0 до 100 п. Значение индекса меньше 50 п. указывает на преобладание позитивных оценок, а больше 50 п. — негативных. Значение 50 п. достигается при балансе положительных и отрицательных оценок, а также при ответе «50%» в вопросе №3 о доле россиян, испытывающих протестные настроения.

Индекс «Уровень протестных настроений» строится на основе пяти вопросов:

№1: «Скажите, пожалуйста, в последний месяц Вы замечали или не замечали недовольство, готовность людей участвовать в акциях протеста?»

№2: «Как Вам кажется, в последний месяц недовольство, готовность людей участвовать в акциях протеста растут или идут на спад?»

№3: «Как Вы думаете, какой процент россиян испытывают сегодня недовольство, готовность участвовать в акциях протеста?»

№4: «Вы лично испытываете или не испытываете недовольство, готовность участвовать в акциях протеста?»

№5: «Если в ближайшее воскресенье там, где Вы живёте, пройдут митинги, демонстрации, акции протеста, то Вы примете или не примете в них участие?»

По каждому из вопросов №1, №2, №4 и №5 строится диффузный индекс: каждому из респондентов, ответивших «замечал(-а)» / «растут» / «испытываю» / «приму участие» приписывается 100 баллов, каждому из ответивших «не замечал(-а)» / «идут на спад» / «не испытываю» / «не приму участия», а также тех, кому вопрос не задавался, — 0 баллов. Всем остальным респондентам — по 50 баллов.

По вопросу №3 каждому респонденту приписывается то число баллов, сколько процентов он назвал. Тем, кто не замечал недовольства, — 0 баллов.

Результат усредняется по всем респондентам. Итоговый индекс «Уровень протестных настроений» получается сложением индексов всех вопросов и делением полученной суммы на пять.