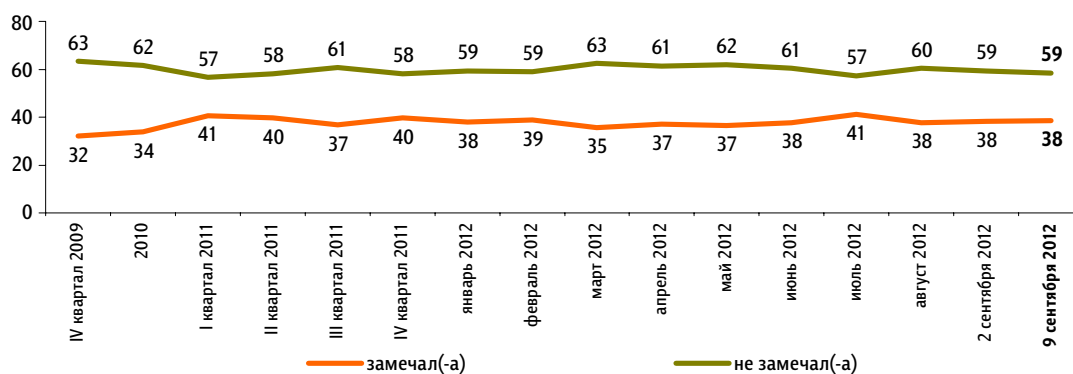


Уровень протестных настроений

Опрос «ФОМнибус» 8–9 сентября. 100 населенных пунктов, 43 субъекта РФ, 1500 респондентов.

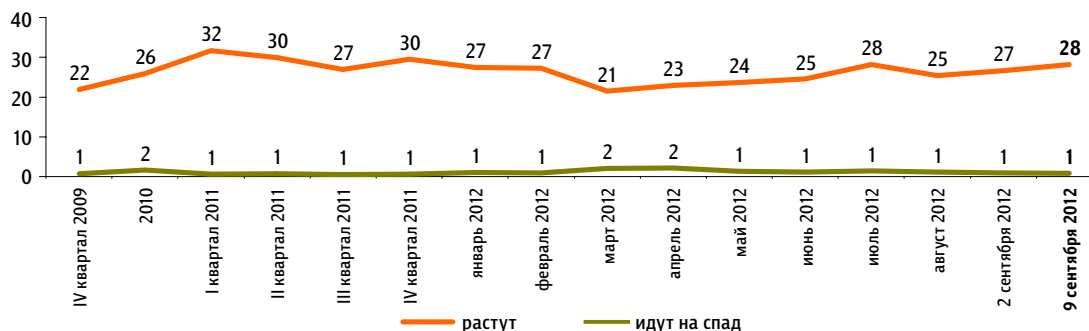
Скажите, пожалуйста, в последний месяц Вы замечали или не замечали недовольство, готовность людей участвовать в акциях протеста?*

данные в % от всех опрошенных



Как Вам кажется, в последний месяц недовольство, готовность людей участвовать в акциях протеста растут или идут на спад? ** (Вопрос задавался тем, кто в последний месяц замечал недовольство или затрудняется сказать, замечал или не замечал недовольство, – 41% респондентов.)

данные в % от всех опрошенных



* До опроса 14 марта 2010 г. задавался вопрос: «Скажите, пожалуйста, в последний месяц Вы замечали или не замечали недовольство, протестные настроения?»

** До опроса 14 марта 2010 г. задавался вопрос: «Как Вам кажется, в последний месяц недовольство, готовность людей участвовать в акциях протеста растут, идут на спад или остаются неизменными?»

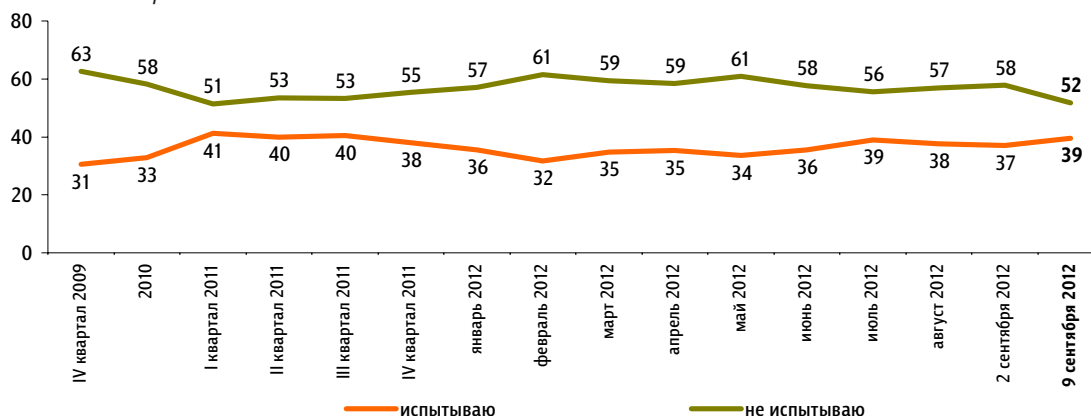
Как Вы считаете, что в последнее время вызывает у людей особенное недовольство, готовность участвовать в акциях протеста? (Открытый вопрос. Задавался тем, кто в последний месяц замечал недовольство или затрудняется сказать, замечал или не замечал недовольство, – 41% респондентов.)

данные в % от всех опрошенных

Низкий уровень жизни, бедность, низкие зарплаты, пенсии	«Низкая зарплата бюджетников»; «платят мало людям»; «низкие зарплаты»; «нищенские пенсии»; «пенсии мизерные»; «обнищание людей жуткое идет»; «ухудшение жизни простых граждан»; «трудно жить без денег»; «низкие зарплаты, бедность людей».	16
Рост цен, инфляция	«Рост цен на все»; «дорожает жизнь»; «цены растут на самое необходимое»; «ростом цен на основные виды продуктов»; «цены в магазине выше крыши».	16
Недовольство властями разного уровня	«Политика власти устарела, ее надо менять»; «недовольство местными властями – как районными, так и на уровне поселения»; «работа правительства во всех отношениях – только слова»; «то, что обещают власти, они не делают, люди перестают верить».	6
Плохая работа ЖКХ, высокие тарифы	«Сфера ЖКХ – плохая работа, тарифы»; «ЖКХ обнаглели, дерут три шкуры, а сами ничего не делают»; «повышаются цены на коммунальные платежи, а качество услуг не улучшается».	5
Безработица, отсутствие хорошей работы	«Безработица в Серпухове, в Москву ездим, разве это дело?»; «трудно найти работу»; «безработица, возрастной ценз при устройстве на работу»; «работы нет хорошей»; «людям негде работать».	5
Плохая социальная политика, безразличие к людям, социальная несправедливость	«Социальная незащищенность»; «плохо относятся к народу»; «наплевательским отношением к народу»; «неравенство»; «одни богатеют, другие нищают».	3
Коррупция, произвол чиновников, отсутствие законности и порядка	«Воровство»; «бардак в стране, коррупция»; «коррупция, беззаконие, беспредел»; «законы не выполняются, коррупция пожирает все»; «чиновники воруют».	2
Проблемы медицины, образования, жилищные проблемы	«Дорогие платные медицинские услуги»; «сады, школы – все идет прахом, всю систему ломают»; «жилищная проблема»; «много ветхого жилья. Наш дом такой»; «медицинское обслуживание не устраивает и образование».	2
Экономические проблемы	«Нет движения вперед в производстве»; «отсутствие предприятий, сельское хозяйство загнивает»; «производство не работает».	1
Нестабильность, неуверенность в завтрашнем дне	«Неуверенность в завтрашнем дне»; «нестабильность в стране».	1
Разные причины, все плохо	«Все»; «все хуже и хуже».	1
Другое	«Состояние дорог в городе»; «засилье мигрантов из Средней Азии»; «излишний пиар оппозиции»; «зависть и злость».	1
Затрудняюсь ответить, нет ответа		2

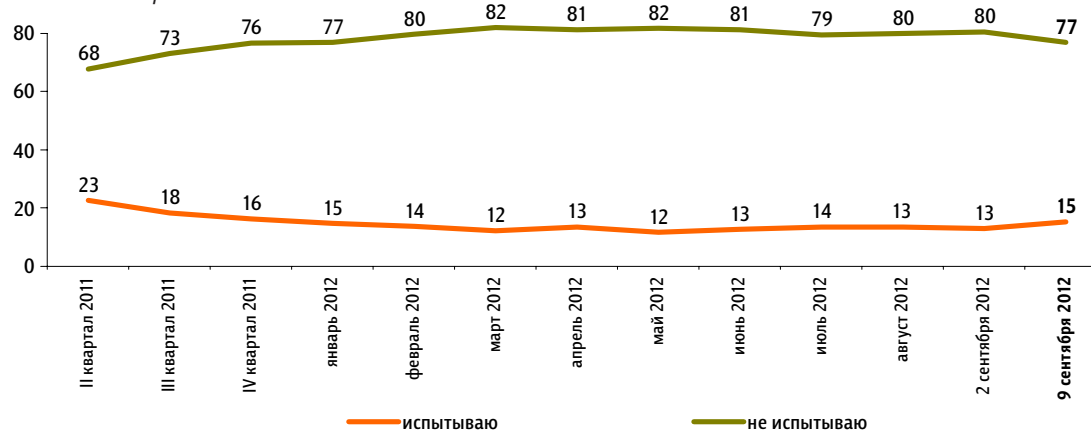
Вы лично испытываете или не испытываете недовольство, готовность участвовать в акциях протеста?

данные в % от всех опрошенных



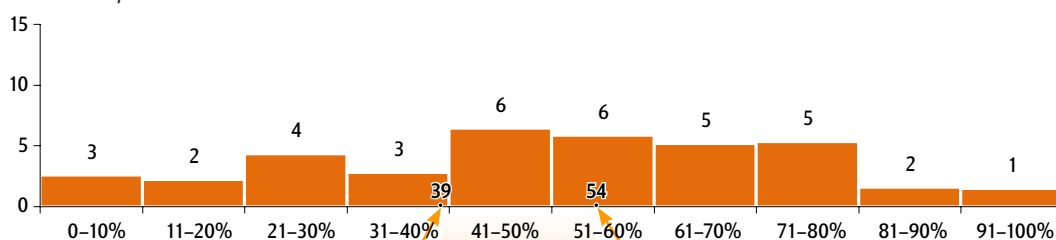
Вы испытываете или не испытываете готовность участвовать в акциях протеста?

данные в % от всех опрошенных



Как Вы думаете, какой процент россиян испытывают сегодня недовольство, готовность участвовать в акциях протеста? (Вопрос задавался тем, кто в последний месяц замечал недовольство или затрудняется сказать, замечал или не замечал недовольство, – 41% респондентов.)

данные в % от всех опрошенных

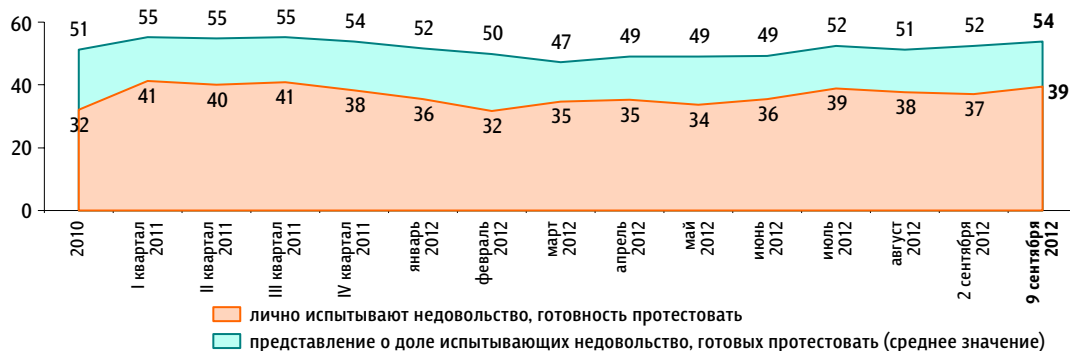


39% всех опрошенных ответили, что они испытывают недовольство, готовность участвовать в акциях протеста

опрошенные полагают, что в среднем 54% населения испытывают недовольство, готовность участвовать в акциях протеста

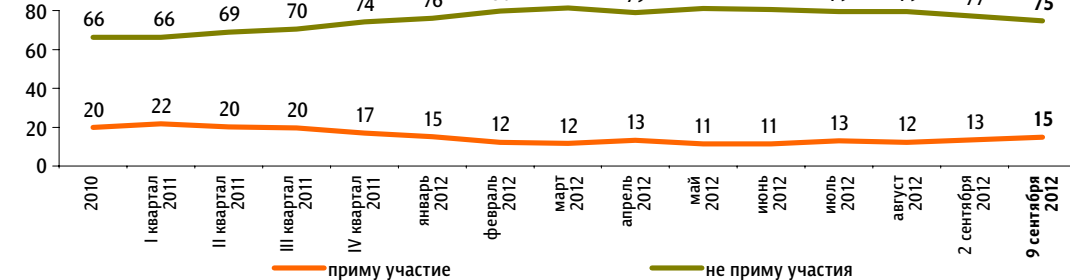
Динамика протестных настроений: реальность и представления

данные в % от всех опрошенных



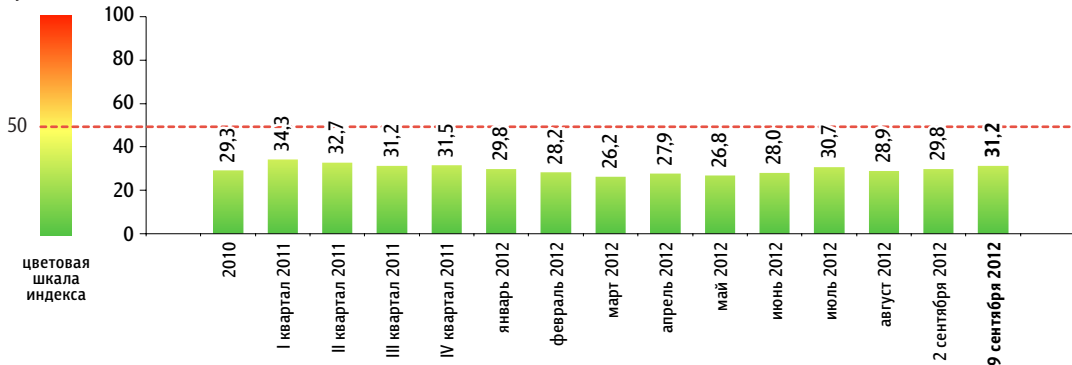
Если в ближайшее воскресенье там, где Вы живёте, пройдут митинги, демонстрации, акции протеста, то Вы примете или не примете в них участие?

данные в % от всех опрошенных



Балансовый индекс протестных настроений

данные в пунктах



Индекс измеряется в пунктах и может колебаться в пределах от 0 до 100 п. Значение индекса меньше 50 п. указывает на преобладание позитивных оценок, а больше 50 п. — негативных. Значение 50 п. достигается при балансе положительных и отрицательных оценок, а также при ответе «50%» в вопросе №3 о доле россиян, испытывающих протестные настроения.

- Балансовый индекс протестных настроений строится на основе пяти вопросов:
- №1: «Скажите, пожалуйста, в последний месяц Вы замечали или не замечали недовольство, готовность людей участвовать в акциях протеста?»
 - №2: «Как Вам кажется, в последний месяц недовольство, готовность людей участвовать в акциях протеста растут или идут на спад?»
 - №3: «Как Вы думаете, какой процент россиян испытывают сегодня недовольство, готовность участвовать в акциях протеста?»
 - №4: «Вы лично испытываете или не испытываете недовольство, готовность участвовать в акциях протеста?»
 - №5: «Если в ближайшее воскресенье там, где Вы живёте, пройдут митинги, демонстрации, акции протеста, то Вы примете или не примете в них участие?»

По каждому из вопросов №1, №2, №4 и №5 строится диффузный индекс: каждому из респондентов, ответивших «замечал(-а)» / «растут» / «испытываю» / «приму участие», присписывается 100 баллов, каждому из ответивших «не замечал(-а)» / «идут на спад» / «не испытываю» / «не приму участия», а также тем, кому вопрос не задавался, — 0 баллов. Всем остальным респондентам — по 50 баллов.

По вопросу №3 каждому респонденту присписывается столько баллов, сколько процентов он назвал. Тем, кто не замечал недовольства, — 0 баллов. Результат усредняется по всем респондентам. Итоговый балансовый индекс протестных настроений получается сложением индексов всех вопросов и делением полученной суммы на пять.

Если в ближайшее время там, где Вы живёте, состоятся митинги, демонстрации противников нынешней власти и её сторонников, то как Вы, скорее всего, поступите? (Карточка, один ответ.)

данные в % от всех опрошенных

