Политические индикаторы

Президент

Опрос «ФОМнибус» 18–19 сентября. 100 населенных пунктов, 44 субъекта РФ, 2000 респондентов.

Скажите, пожалуйста, Вы доверяете или не доверяете президенту РФ Д. Медведеву? (Карточка, один ответ.)

данные в % от всех опрошенных

население в целом

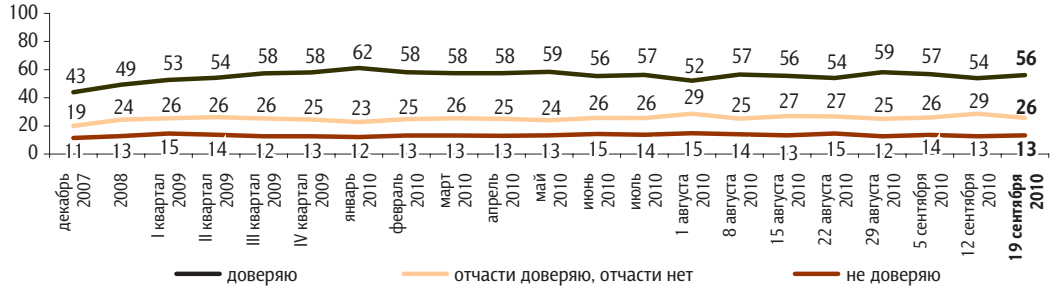

С 22 декабря 2007 г. по 24 февраля 2008 г. вопрос задавался в следующей формулировке: «Скажите, пожалуйста, Вы доверяете или не доверяете первому вице-премьеру правительства России Дмитрию Медведеву?»; с 8 марта по 27 апреля 2008 г.: «Скажите, пожалуйста, Вы доверяете или не доверяете Дмитрию Медведеву?»

лояльные к Д. Медведеву и/или В. Путину* (66% респондентов)

данные в % от группы

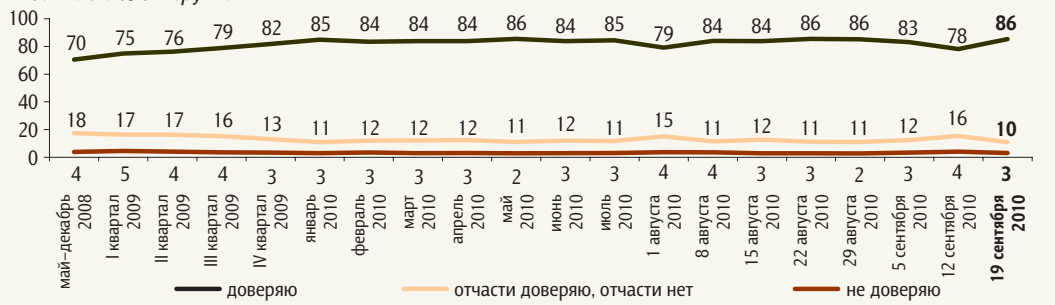

все, кроме лояльных к Д. Медведеву и/или В. Путину** (34% респондентов)

данные в % от группы

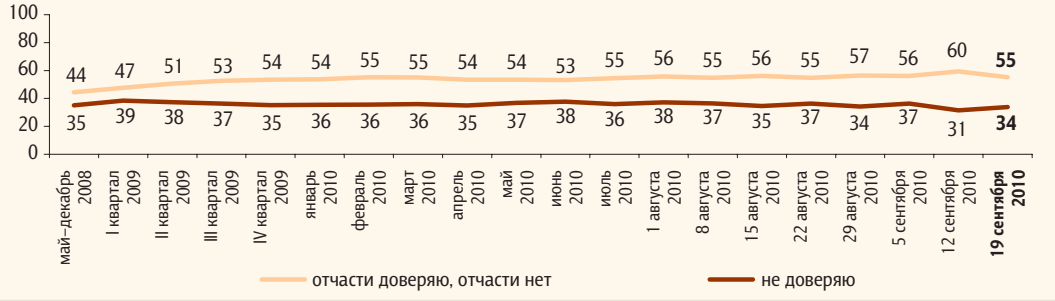

* Лояльные к Д. Медведеву и/или В. Путину, – те, кто доверяет Д. Медведеву и/или В. Путину.

** Все, кроме лояльных к Д. Медведеву и/или В. Путину, – те, кто отчасти доверяет Д. Медведеву, отчасти нет, кто отчасти доверяет В. Путину, отчасти нет, и те, кто не доверяет ни Д. Медведеву, ни В. Путину, а также затруднившиеся ответить на вопросы о доверии президенту и главе правительства.

За последний месяц Вы стали больше или меньше доверять Д. Медведеву?

данные в % от всех опрошенных

население в целом

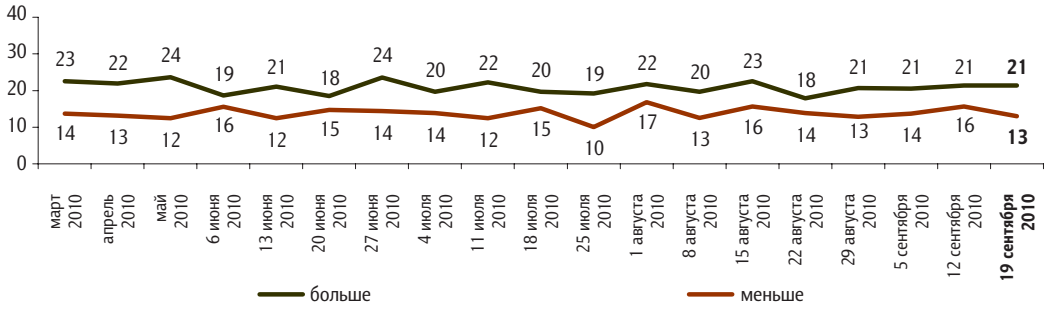

лояльные к Д. Медведеву и/или В. Путину* (66% респондентов)

данные в % от группы

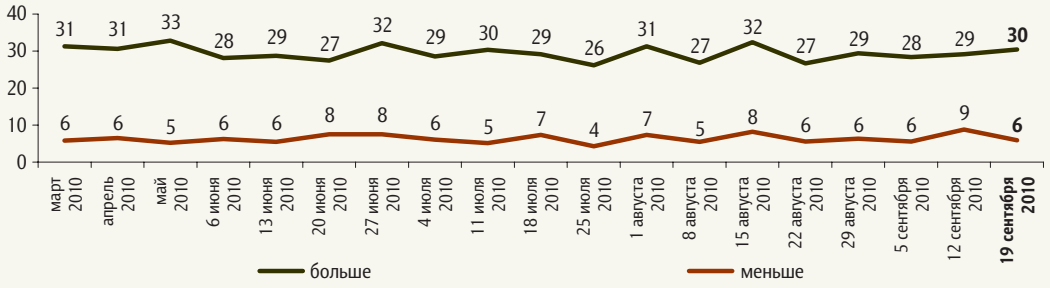

все, кроме лояльных к Д. Медведеву и/или В. Путину** (34% респондентов)

данные в % от группы

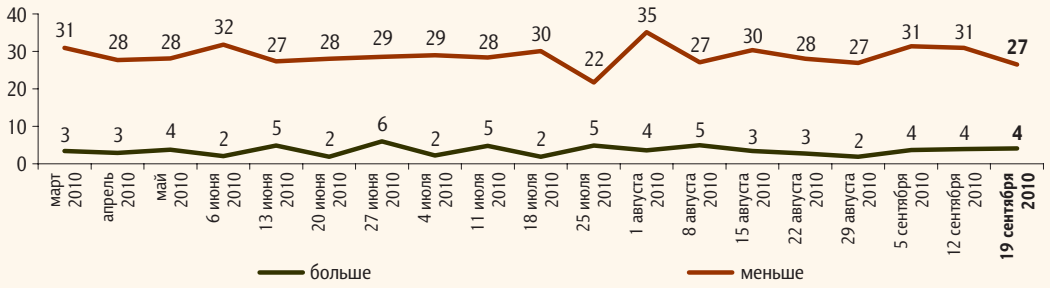

* Принцип построения групп см. на стр. 2.

Премьер-министр

Опрос «ФОМнибус» 18–19 сентября. 100 населенных пунктов, 44 субъекта РФ, 2000 респондентов.

Скажите, пожалуйста, Вы доверяете или не доверяете главе правительства РФ В. Путину? (Карточка, один ответ.)

данные в % от всех опрошенных

население в целом

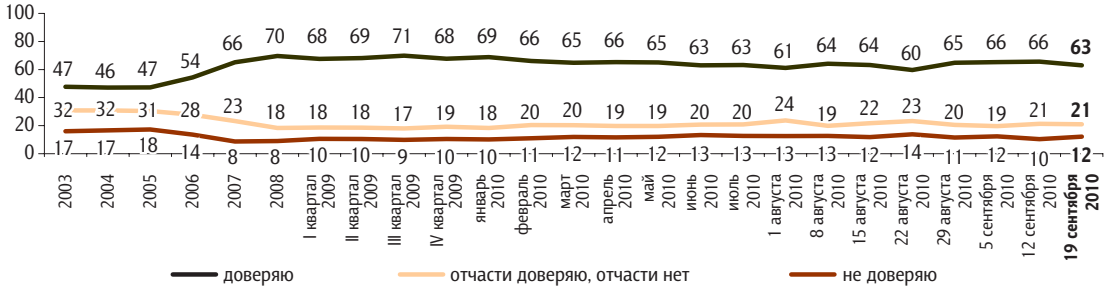

До 24 февраля 2008 г. вопрос задавался в следующей формулировке: «Скажите, пожалуйста, Вы доверяете или не доверяете президенту Российской Федерации Владимиру Путину?»; с 8 марта по 27 апреля 2008 г.: «Скажите, пожалуйста, Вы доверяете или не доверяете Владимиру Путину?»

лояльные к Д. Медведеву и/или В. Путину* (66% респондентов)

данные в % от группы

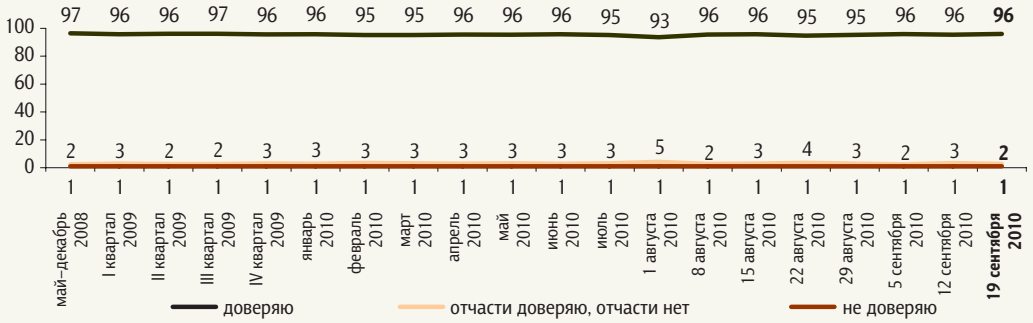

все, кроме лояльных к Д. Медведеву и/или В. Путину* (34% респондентов)

данные в % от группы

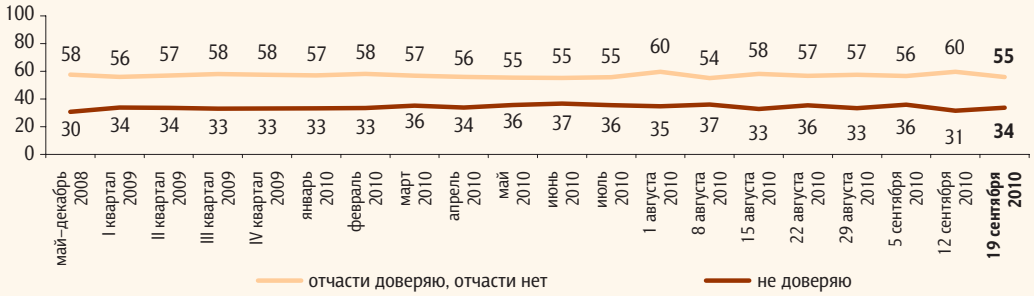

* Принцип построения групп см. на стр. 2.

За последний месяц Вы стали больше или меньше доверять В. Путину?

данные в % от всех опрошенных

население в целом

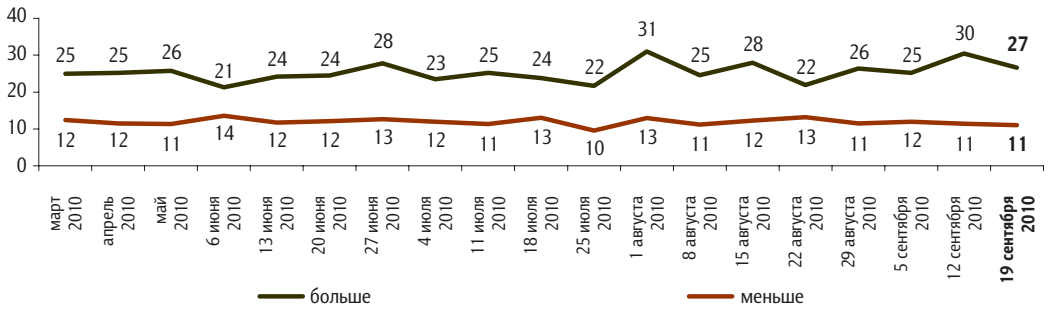

лояльные к Д. Медведеву и/или В. Путину* (66% респондентов)

данные в % от группы

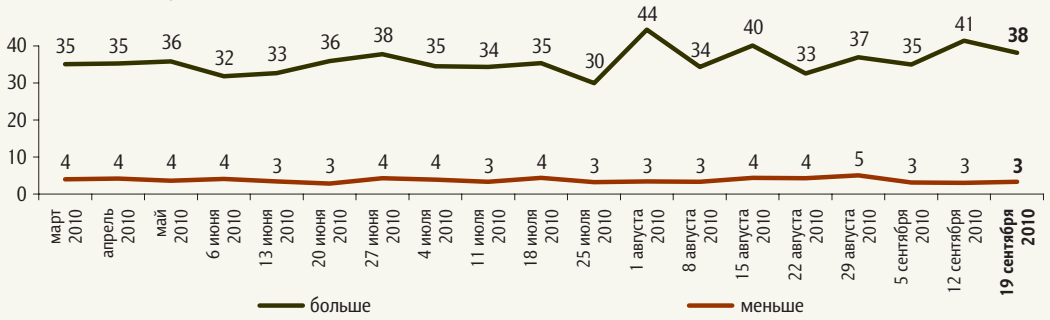

все, кроме лояльных к Д. Медведеву и/или В. Путину** (34% респондентов)

данные в % от группы

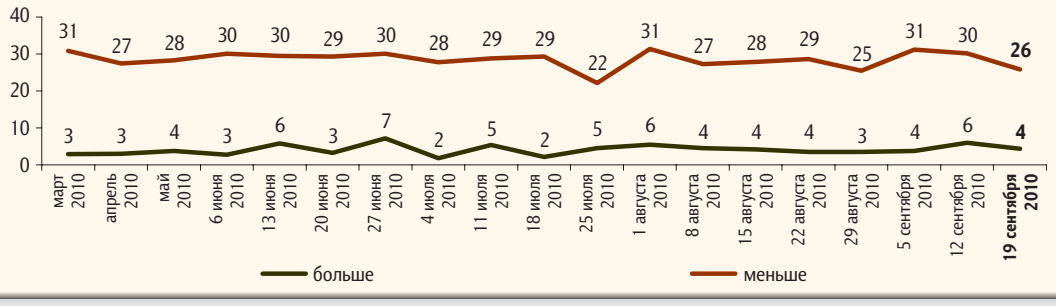

* Принцип построения групп см. на стр. 2.

Индексы доверия первым лицам государства

Индекс доверия Д. Медведеву

данные в пунктах

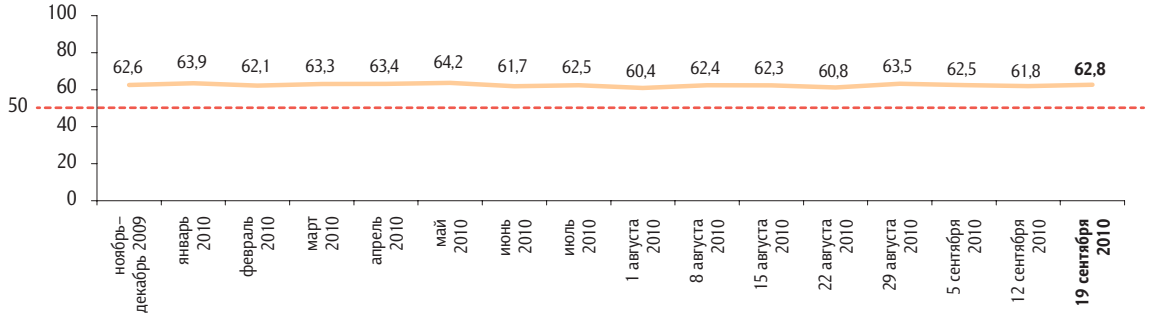

Индекс доверия В. Путину

данные в пунктах

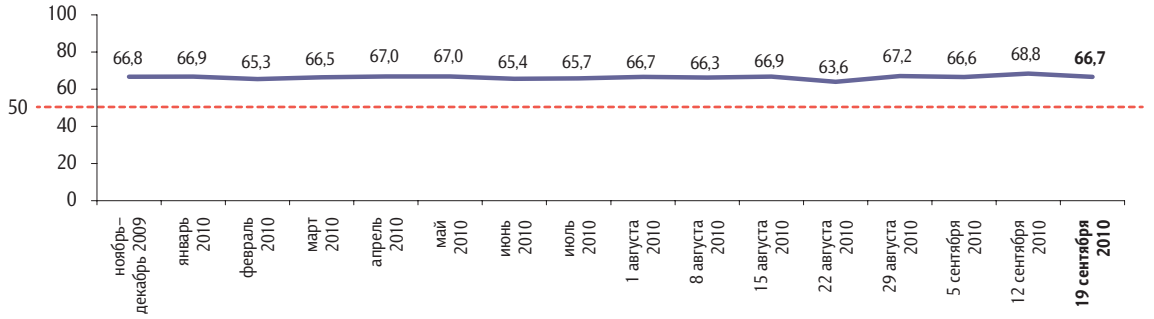

Индексы измеряются в пунктах, и их значения могут колебаться в пределах от 0 до 100 п. Значение индекса меньше 50 п. указывает на преобладание негативных оценок, а больше 50 п. — позитивных. Значение 50 п. показывает баланс положительных и отрицательных оценок.

Индексы доверия первым лицам государства строятся на основе двух вопросов:

«Скажите, пожалуйста, Вы доверяете или не доверяете президенту РФ Д. Медведеву / главе правительства РФ В. Путину?»

«За последний месяц Вы стали больше или меньше доверять Д. Медведеву / В. Путину?»

По каждому из вопросов строится диффузный индекс, равный половине разности между долями положительных и отрицательных ответов, увеличенной на 50 пунктов.

Каждый итоговый индекс доверия является составным и получается сложением индексов по каждому вопросу и делением этой суммы на два.

Лояльность первым лицам государства: динамика

данные в % от всех опрошенных

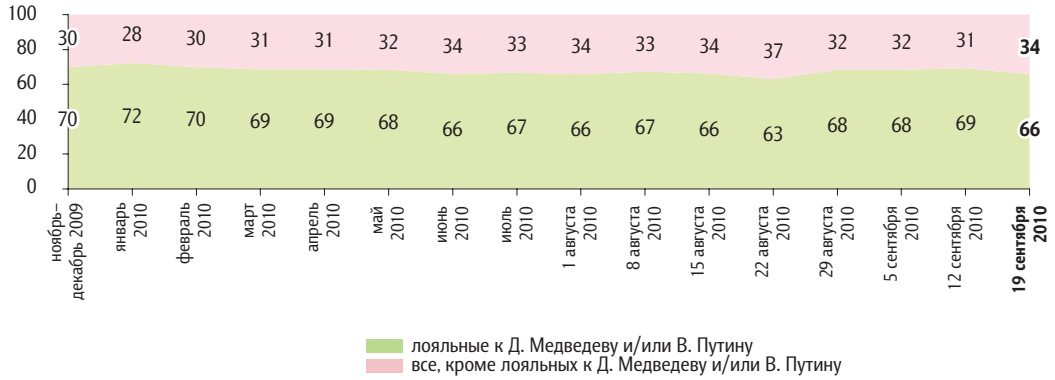

Партии

Опрос «ФОМнибус» 18–19 сентября. 100 населенных пунктов, 44 субъекта РФ, 2000 респондентов.

Представьте себе, что в следующее воскресенье состоятся выборы в Государственную думу. Скажите, пожалуйста, как, за какую партию Вы бы проголосовали? (Карточка, один ответ.)

данные в % от всех опрошенных

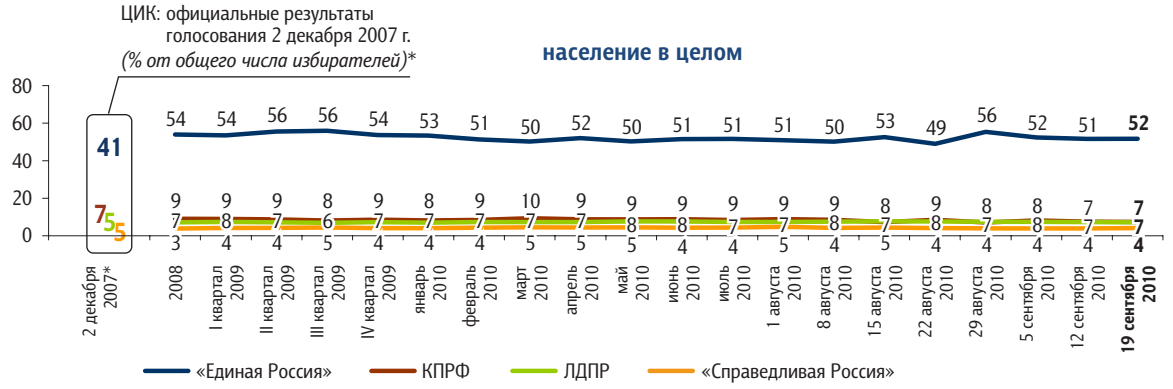

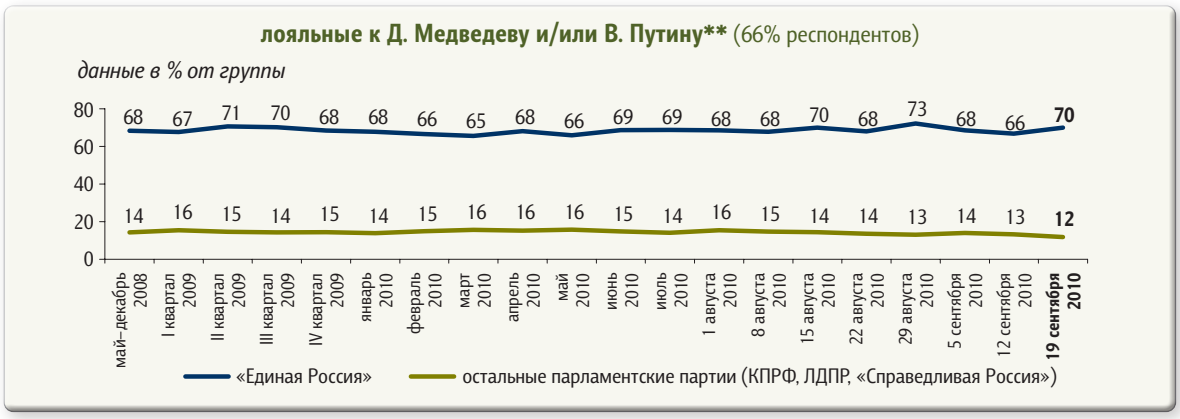

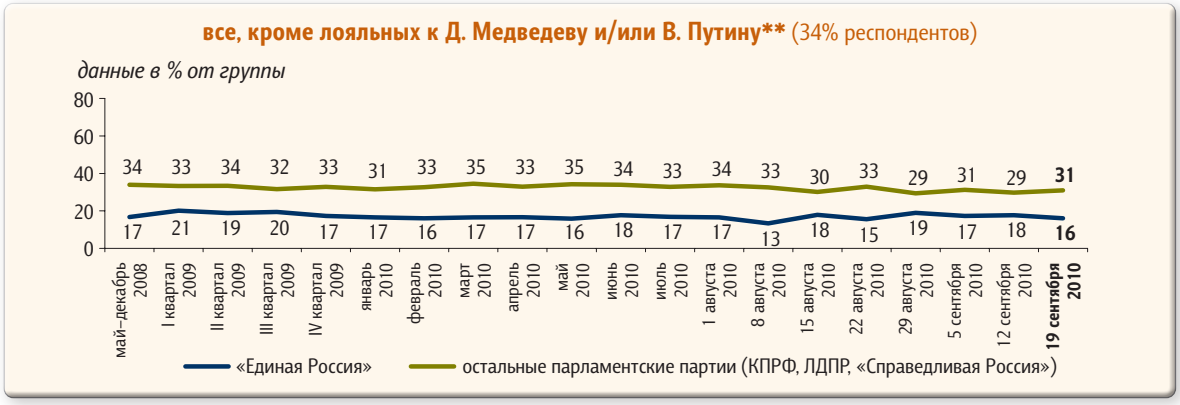

* Результаты в % от числа принявших участие в голосовании: «Единая Россия» – 64,3%; КПРФ – 11,57%; ЛДПР – 8,14%; «Справедливая Россия: Родина / Пенсионеры / Жизнь» – 7, 74%.

** Принцип построения групп см. на стр. 2.