Индикатор протестных настроений – ФОМ-ПН

Опросы 29–30 августа и 5–6 сентября 2009 года. Каждый опрос проводился в 100 населенных пунктах 44 субъектов РФ. Общий объем выборки – 4000 респондентов.

Индикатор протестных настроений – ФОМ-ПН – рассчитывается по ответам респондентов на три вопроса:

1. *Скажите, пожалуйста, Вы замечаете или не замечаете вокруг себя недовольство людей властями, руководством вашего региона, протестные настроения?*
2. *Вы лично допускаете или исключаете для себя возможность принять участие в каких-либо акциях протеста?*
3. *Сталкиваетесь ли Вы сегодня с такими проблемами, ситуациями, которые вызывают у Вас желание принять участие в акциях протеста?*

Индекс ФОМ-ПН принимает четыре значения:
высокое – соответствует доле респондентов, утвердительно ответивших на все три вопроса;
среднее – соответствует доле респондентов, утвердительно ответивших на два из трех вопросов;
низкое – соответствует доле респондентов, утвердительно ответивших на один (любой) из трех вопросов;
нулевое – соответствует доле респондентов, отрицательно ответивших на все три вопроса.

Индикатор ФОМ-ПН: показатели по населению России

данные в % от всех опрошенных

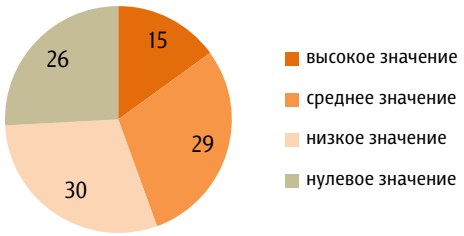

Индикатор ФОМ-ПН в электоратах партий

данные в % от групп

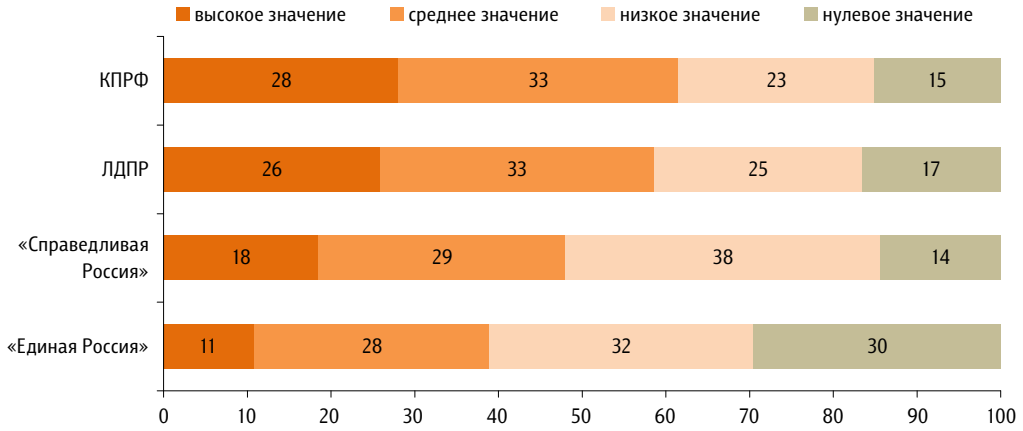

Индикатор ФОМ-ПН в группах не доверяющих Д. Медведеву и В. Путину

данные в % от групп

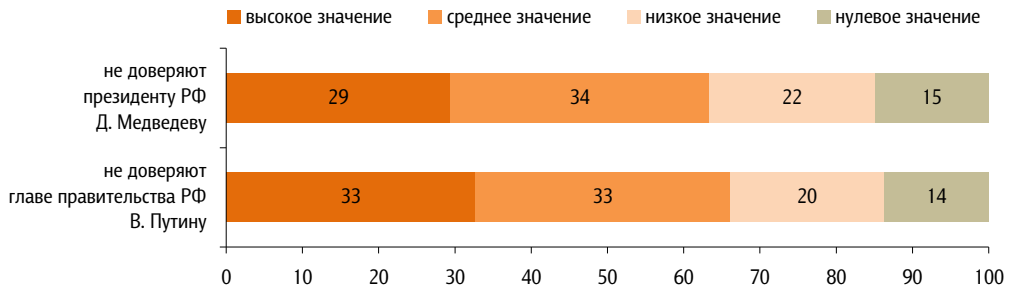

Индикатор ФОМ-ПН в группах доверяющих Д. Медведеву и В. Путину
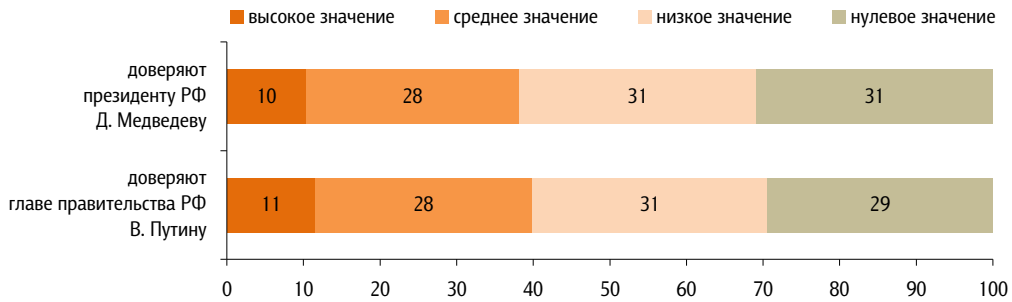
данные в % от групп