

ДОМИНАНТЫ.

ПОЛЕ МНЕНИЙ



Социологический бюллетень

Рынок труда: опрос безработных, ищущих работу

Опрос: неделя №38

Выпуск: 28 сентября 2015 года

© ФОМ, 2015
www.fom.ru

- 3 Социально-демографические характеристики безработных, ищущих работу
- 4 Поиск работы
- 8 Способы поиска работы, биржа труда
- 10 Специальность
- 13 Последнее место работы
- 15 Дополнительная работа, разовые подработки
- 17 О ситуации в семье
 - Влияние отсутствия работы на уровень жизни
 - Источники дохода
 - Безработные родственники
- 21 Отношение к работе в целом
- 23 Ситуация на рынке труда
 - Уровень безработицы
 - Недостаток и избыток кадров
- 27 Протестный потенциал безработных

Описание исследования

Исследование мнений работающих и не работающих, но ищущих работу граждан относительно проблем занятости и состояния рынка труда проводилось на территории 56 субъектов РФ (106 городских и сельских населенных пунктов).

Отбор респондентов осуществлялся случайным маршрутным методом с применением квот по полу и возрасту, а также вопроса-фильтра по роду занятий.

Вопрос-фильтр задавался в следующей формулировке: **«Скажите, пожалуйста, каков Ваш род занятий в настоящее время?»** Для ответа на него респондентам предлагалось выбрать один вариант из перечисленных в карточке:

1. бизнесмен, предприниматель, фермер
2. руководитель высшего звена предприятия, учреждения, фирмы
3. руководитель подразделения
4. специалист
5. служащий, технический исполнитель
6. рабочий
7. неработающий(-ая) пенсионер(-ка)
8. не работаю и не планирую искать работу
9. не работаю, но ищу работу
10. студент(-ка), курсант(-ка) и т.п.
11. другое
12. затрудняюсь ответить

Условиям вопроса-фильтра соответствовали две категории респондентов:

1. Целевая группа **«работающие»**: респонденты, выбиравшие при ответе на вопрос-фильтр варианты №№ 1, 2, 3, 4, 5, 6. Верхнего ограничения по возрасту для группы не вводилось. Работающие пенсионеры, люди, находящиеся в декретном отпуске и при этом числящиеся на работе, работающие студенты также соответствовали критериям отбора.

Фиксировалась недостижимость данной целевой группы.

Задание по выборке группы составляло 1200 респондентов.

2. Целевая группа **«безработные, ищущие работу»**. В ходе прохождения маршрута по опросу целевой группы «работающие» одновременно велся отбор респондентов второй целевой группы – не работающих, но ищущих работу. К этой категории относились респонденты, выбиравшие при ответе на вопрос-фильтр вариант №9.

Опросу подлежали женщины от 18 до 55 лет и мужчины от 18 до 60 лет.

Недостижимость данной целевой группы не фиксировалась.

Выборочное задание для целевой группы «работающие» было выполнено, итоговый массив составил 1200 анкет. Всего на вопрос-фильтр ответили 3195 человек.

Зафиксировано следующее количество случаев недостижимости:

«респондент не соответствует квотному заданию» – 1910 случаев;

«отказ от ответа» – 1285 случаев.

В ходе прохождения маршрута опрошены 144 респондента целевой группы «безработные, ищущие работу». Еще 83 человека, относящиеся к данной группе, опрошены в ходе еженедельного опроса «ФОМнибус». Общий массив респондентов этой группы составил 227 анкет; на вопрос-фильтр ответили 4695 человек.

Статистическая погрешность для группы «безработные, ищущие работу» не превышает 9%.

Для справки:

По данным еженедельных опросов «ФОМнибус» в сентябре:

– доля работающих составляет 57% населения РФ;

– доля безработных, которые ищут работу, составляет 7% населения РФ.

«ФОМнибус» – репрезентативный опрос населения 18 лет и старше, жители 104 городских и сельских населенных пунктов в 53 субъектах РФ. Выборка – 1500 респондентов. Интервью по месту жительства респондентов. Статистическая погрешность не превышает 3,6%.

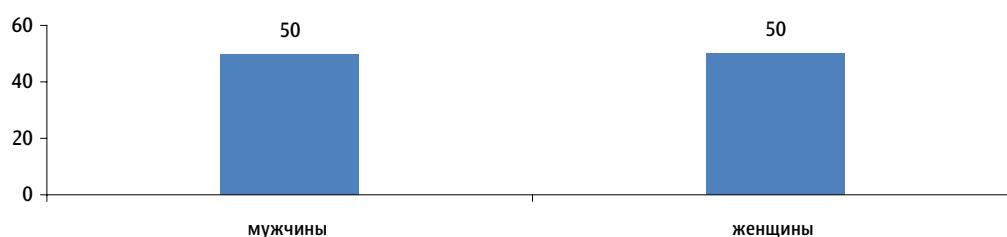
Социально-демографические характеристики безработных, ищущих работу

Опрос безработных, ищущих работу.

18–22 сентября. 227 респондентов.

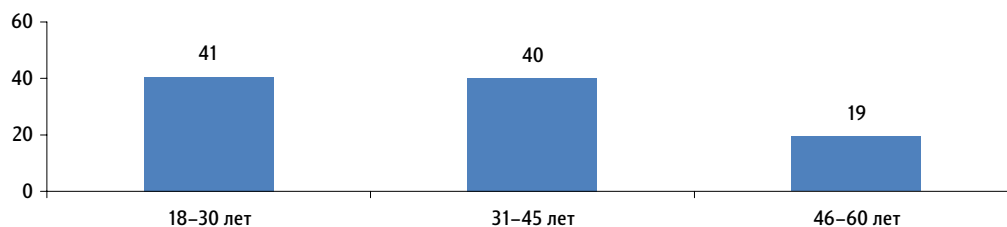
Пол

данные в % от всех опрошенных



Возраст

данные в % от всех опрошенных



Образование

данные в % от всех опрошенных



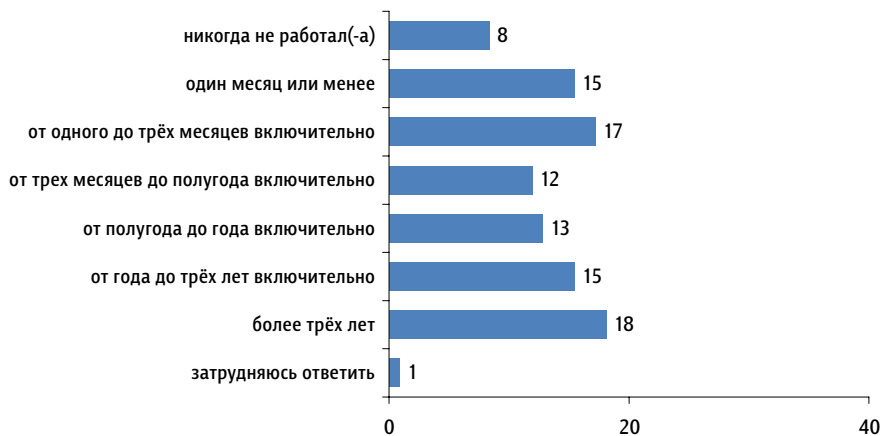
Поиск работы

Опрос безработных, ищущих работу.

18–22 сентября. 227 респондентов.

Как давно Вы не работаете?

данные в % от всех опрошенных



Как давно Вы ищете работу?

данные в % от всех опрошенных



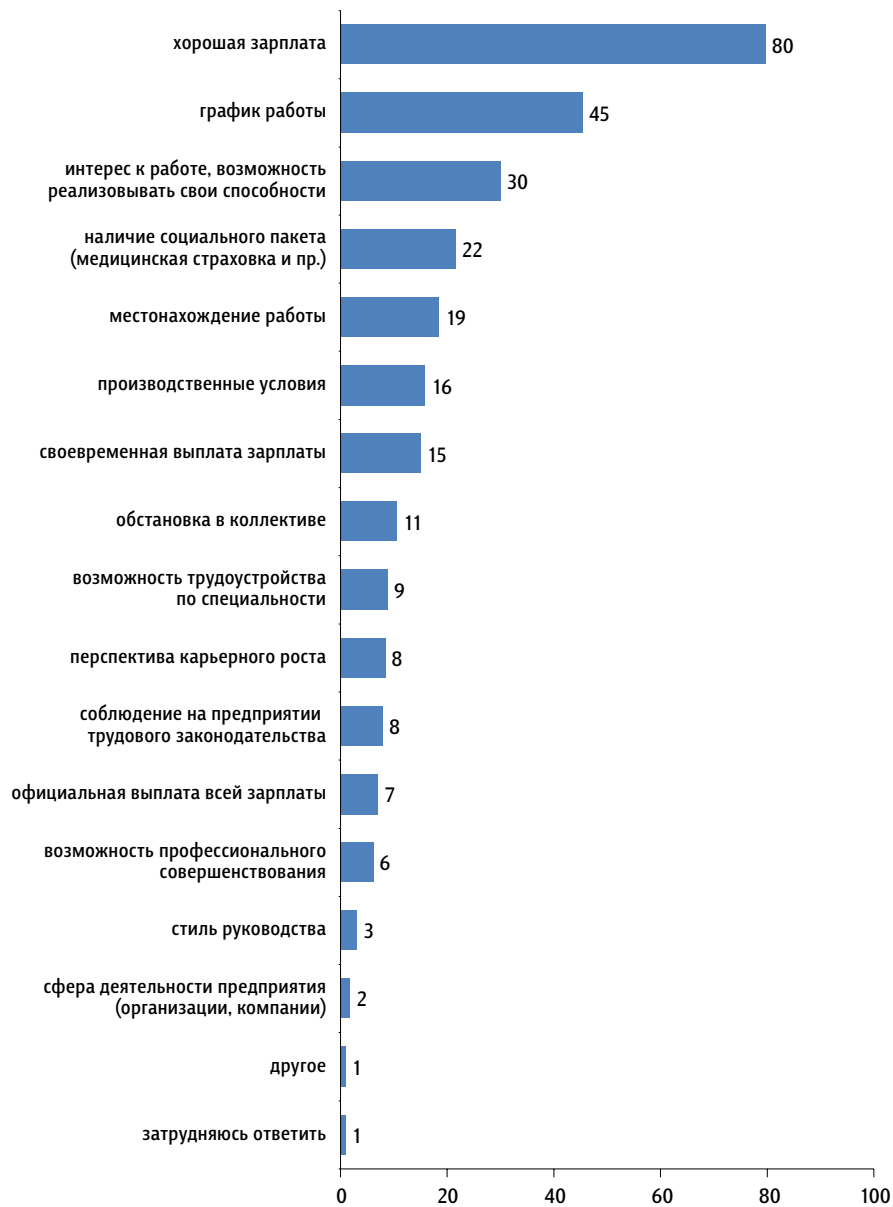
Как Вы думаете, почему Вы пока не нашли работу? (Открытый вопрос.)

данные в % от всех опрошенных,
приведены наиболее показательные высказывания

Нет рабочих мест, вакансий, идут сокращения	«Нет работы в городе»; «негде в поселке»; «ее просто нет на селе, все места заняты»; «большинство мест заняты гастарбайтерами или вахтовиками»; «нет свободных вакансий»; «везде сокращения»; «нет работы в той местности, где я живу»; «город маленький, для приезжих сложно устроиться, нет связей, кризис и сокращение штатов».	26
Ищу подходящую работу, по своей специальности	«Нет подходящего ничего, что бы устраивало»; «не соответствует моим запросам»; «хотелось бы работать по специальности»; «нет подходящих вакансий для меня, не готов психологически работать не по специальности»; «предлагают постоянно, но никак не найду подходящую, по специальности – оператор гидрометеослужбы»; «нет предложений по специальности – механик-водитель погрузчика».	23
Предлагается маленькая зарплата	«Очень мала зарплата»; «предложения невыгодные»; «не устраивает зарплата».	15
Не ищу работу	«Не ищу как следует»; «я ее не искал»; «пока не ищу очень активно»; «потому что я не хочу постоянно работать»; «не очень хочу».	9
Работодателей не устраивают мой возраст, состояние здоровья	«Не берут из-за возраста»; «возможно, из-за возраста». «тяжелое нельзя поднимать»; «по состоянию здоровья»; «я инвалид».	7
Не подходят график, условия работы	«Не подходят условия»; «нет с подходящими условиями»; «учусь, нет подходящего графика»; «ищу подходящий график».	6
Работодателей не устраивает мой опыт работы	«Нет большого опыта работы, а работодатели хотят опытных работников»; «не берут без опыта работы»; «стаж невысокий»; «молодые специалисты никому не нужны».	6
Работодателей не устраивает, что у меня есть маленькие дети	«Не берут из-за малолетних детей»; «у меня маленькие дети, не берут на работу поэтому»; «не берут на работу из-за маленького ребенка».	5
<i>Причина, которую назвали менее 5% опрошенных</i>		
Это связано с личными обстоятельствами		
Затрудняюсь ответить, нет ответа		8

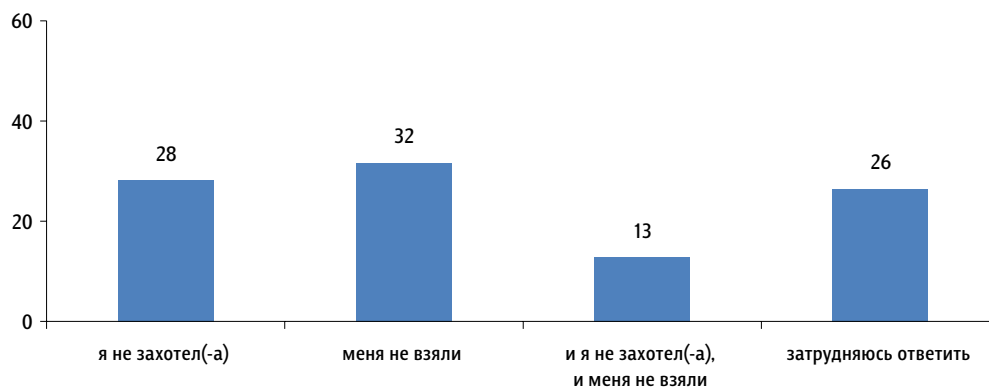
Если у Вас появится выбор вакансий, вариантов трудоустройства, то на что Вы будете обращать внимание больше всего? (Карточка, не более трёх ответов.)

данные в % от всех опрошенных



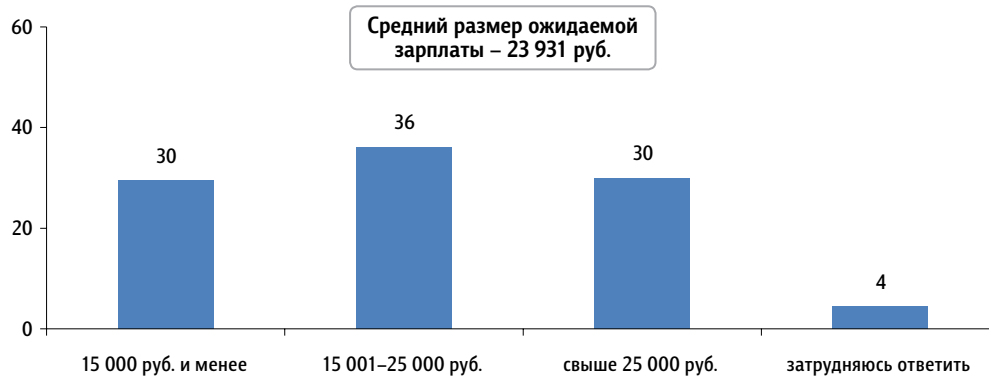
Были ли у Вас варианты трудоустройства? И если да, то почему Вы не устроились туда – Вы не захотели или Вас не взяли?

данные в % от всех опрошенных



На какую примерно заработную плату в рублях Вы рассчитываете?

данные в % от всех опрошенных



Способы поиска работы, биржа труда

Опрос безработных, ищущих работу.

18–22 сентября. 227 респондентов.

Каким образом Вы ищете или собираетесь искать работу? (Карточка, любое число ответов.)

данные в % от всех опрошенных



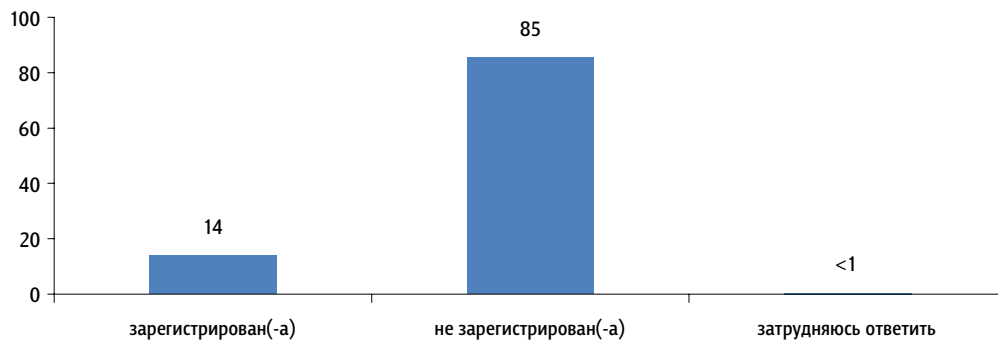
Вы рассчитываете получить работу с помощью биржи труда или Вы больше рассчитываете на другие способы поиска работы? (Вопрос задавался тем, кто среди способов поиска работы называл службу занятости, биржу труда, – 26% респондентов.)

данные в % от всех опрошенных



Вы зарегистрированы или не зарегистрированы на бирже труда?

данные в % от всех опрошенных



Почему Вы не регистрируетесь на бирже труда? (Открытый вопрос. Задавался тем, кто не зарегистрирован на бирже труда, – 85% респондентов.)

данные в % от всех опрошенных,
приведены наиболее показательные высказывания

Подходящую работу через биржу труда не найти	«На бирже не найти соответствующую работу»; «не верю, что найду там подходящую работу»; «нет смысла, все равно ничего не найдут»; «предлагают вакансии, которые совершенно не соответствуют моему образованию»; «предлагается маленькая зарплата в основном»; «с хорошей зарплатой там работу не найдешь».	31
Трудно собрать необходимые документы, громоздкая процедура регистрации	«Долго документы собирать»; «запрос о справке о доходах, которой нет, запрашивали документы, которых нет»; «там нужна справка о работе»; «негде взять справку о заработной плате, так как предприятие закрылось»; «слишком много заморочек – всю жизнь работаю неофициально»; «много бегать там приходится, волокита».	10
Ищу работу самостоятельно	«Думаю, без биржи найду работу»; «и так найду сама, по интернету»; «рассчитываю на свои силы»; «хочу найти сам».	7
Не успел(-а)	«Было не до этого, я планирую»; «времени мало прошло с тех пор, как уволился с предыдущего места работы»; «зарегистрируюсь в ближайшее время»; «не было времени».	7
Не ставят на учет, сняли с учета	«Меня не регистрируют»; «мне отказали»; «отказывают в регистрации из-за маленького ребенка»; «пенсионеров не регистрируют»; «сам уволился, и меня не ставят»; «сняли с учета»; «срок истек, сняли с учета из-за того, что вовремя не сдал документы».	6
Ездить далеко, дорого	«Далеко, неудобно добираться»; «неудобно, она находится в городе, нужно туда периодически ездить»; «надо туда ездить постоянно, отмечаться, проезд дорогой»; «это нужно ездить в район, а это деньги на дорогу».	6
Не хочу, мне это не нужно	«Не считаю нужным»; «не хочу»; «нет желания».	6
<i>Причина, которую назвали менее 5% опрошенных</i>		
Слишком маленькое пособие по безработице		
Затрудняюсь ответить, нет ответа		12

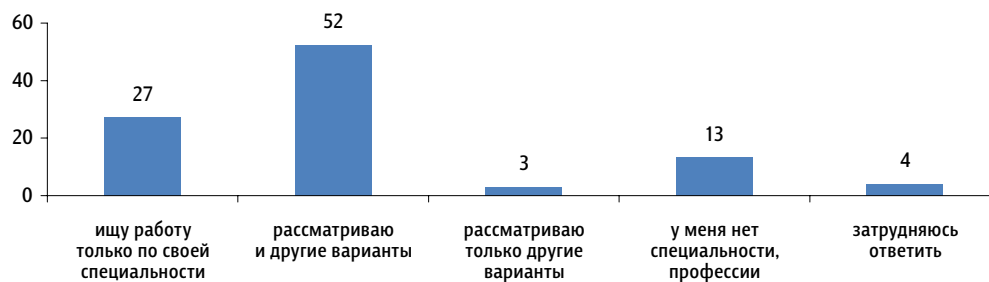
Специальность

Опрос безработных, ищущих работу.

18–22 сентября. 227 респондентов.

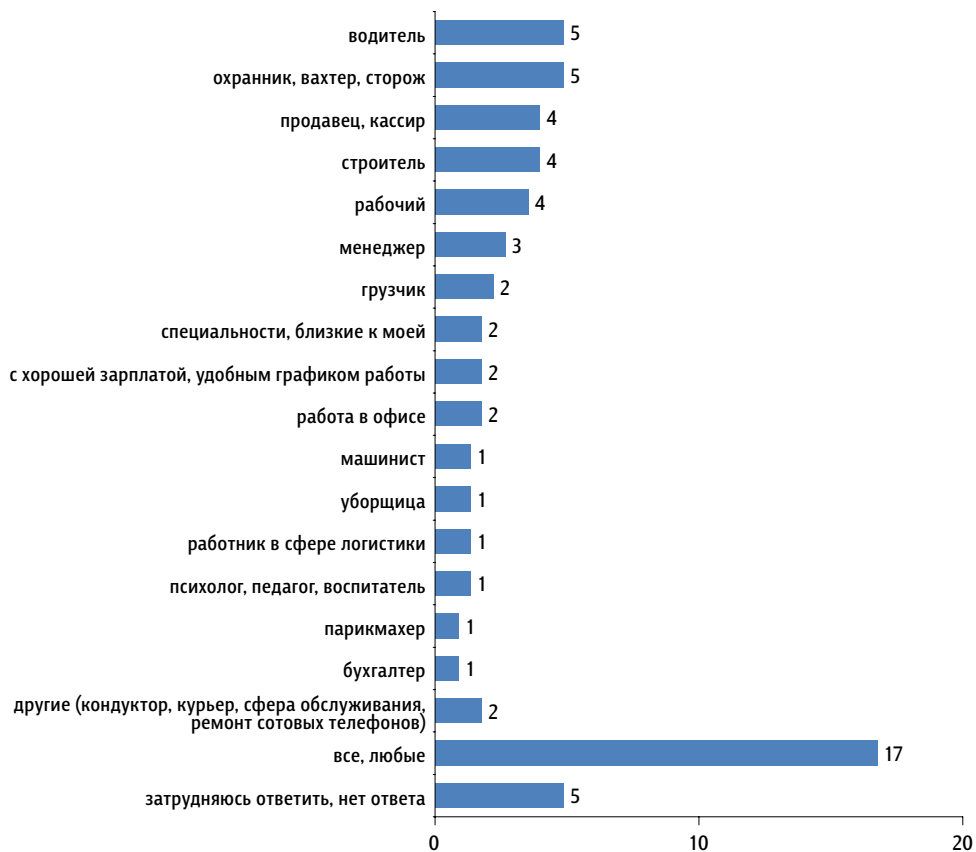
Вы ищете работу только по своей специальности, профессии, или рассматриваете и другие варианты?

данные в % от всех опрошенных



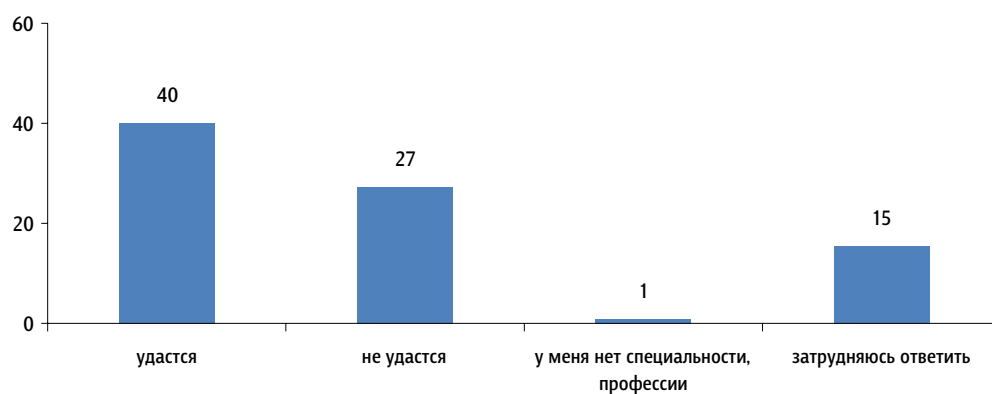
Какие варианты, кроме своей профессии, специальности, Вы рассматриваете? (Открытый вопрос. Задавался тем, кто рассматривает работу не только по своей специальности или только не по своей специальности, – 56% респондентов.)

данные в % от всех опрошенных



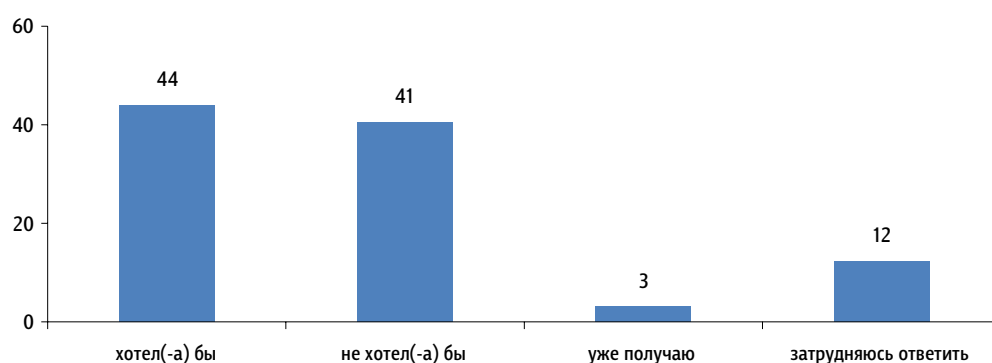
Как Вы думаете, Вам лично удастся или не удастся в течение двух-трёх месяцев найти работу по специальности, профессии? (Вопрос задавался всем, кроме тех, кто ищет работу только не по специальности, или тех, у кого нет специальности, – 84% респондентов.)

данные в % от всех опрошенных



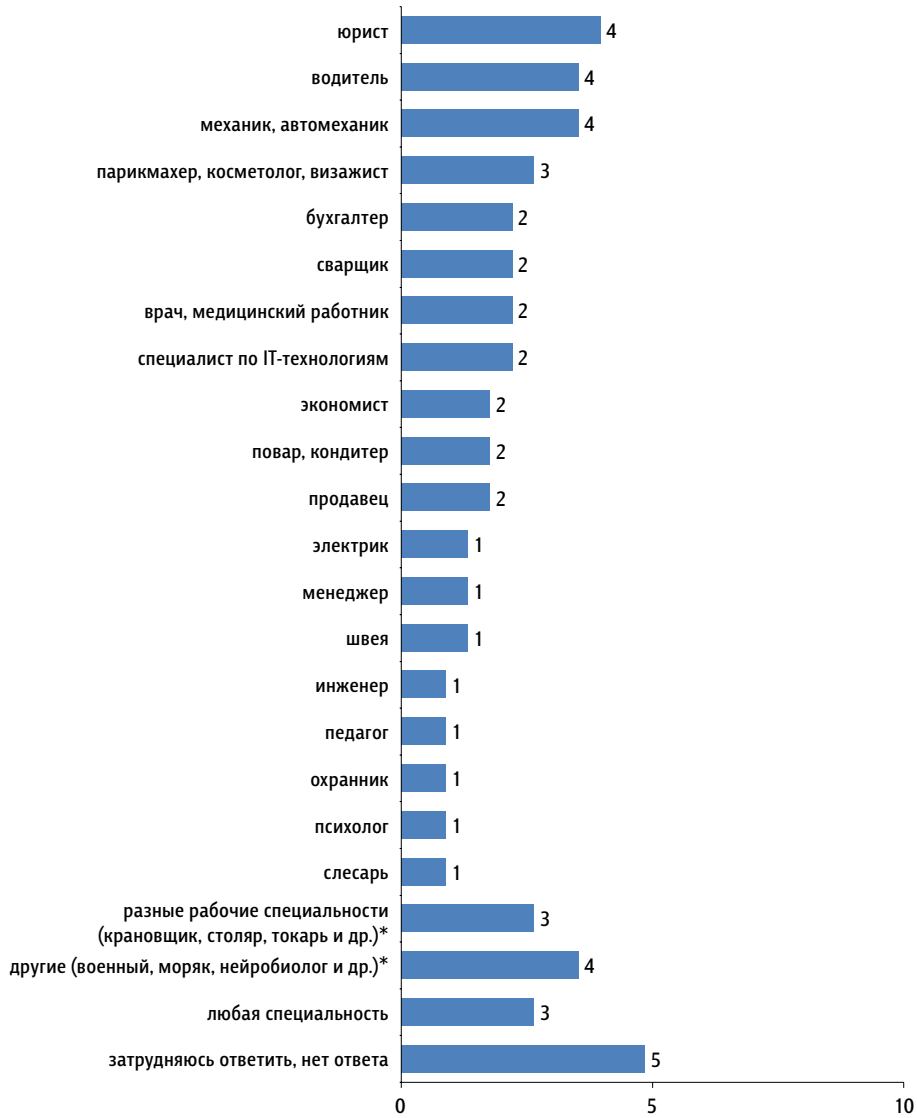
Если бы у Вас была возможность, то Вы бы хотели получить новую специальность или нет?

данные в % от всех опрошенных



А какую именно специальность Вы хотели бы получить (уже получаете)? (Открытый вопрос. Задавался тем, кто хочет получить другую специальность или уже получает ее, – 47% респондентов.)

данные в % от всех опрошенных



* Специальности, каждую из которых назвали < 1% опрошенных.

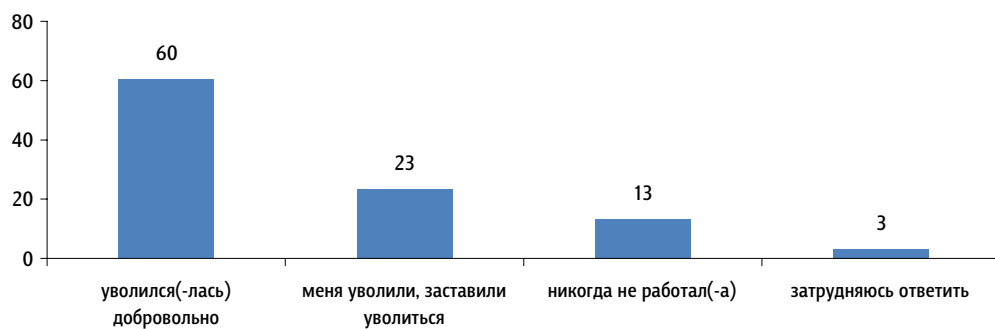
Последнее место работы

Опрос безработных, ищущих работу.

18–22 сентября. 227 респондентов.

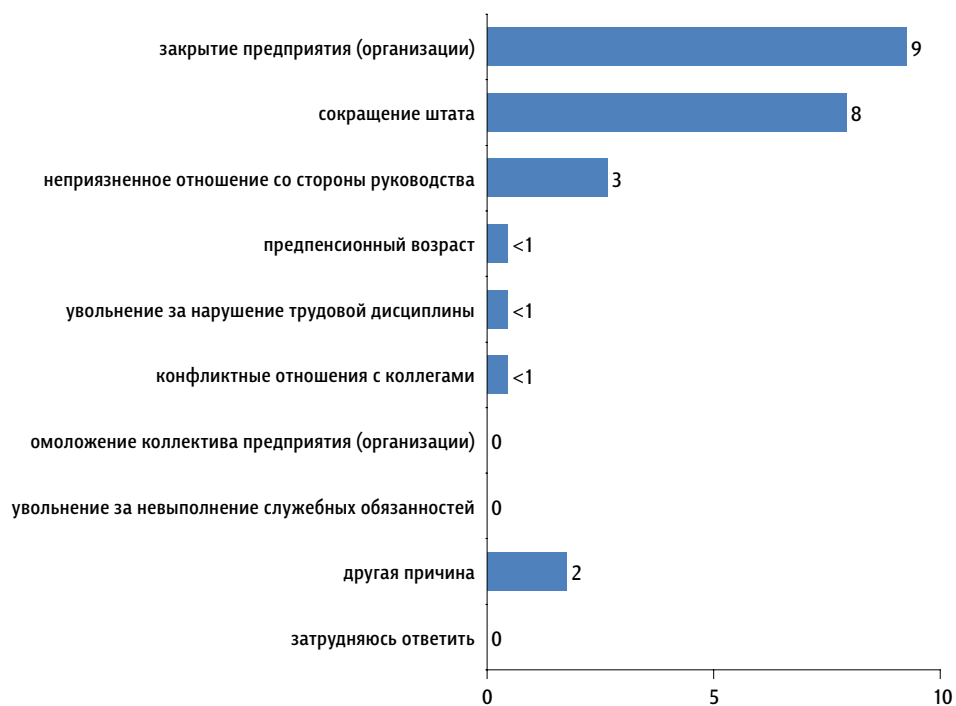
Вы уволились с Вашего последнего места работы добровольно или Вас уволили, заставили уволиться? Или Вы никогда не работали?

данные в % от всех опрошенных



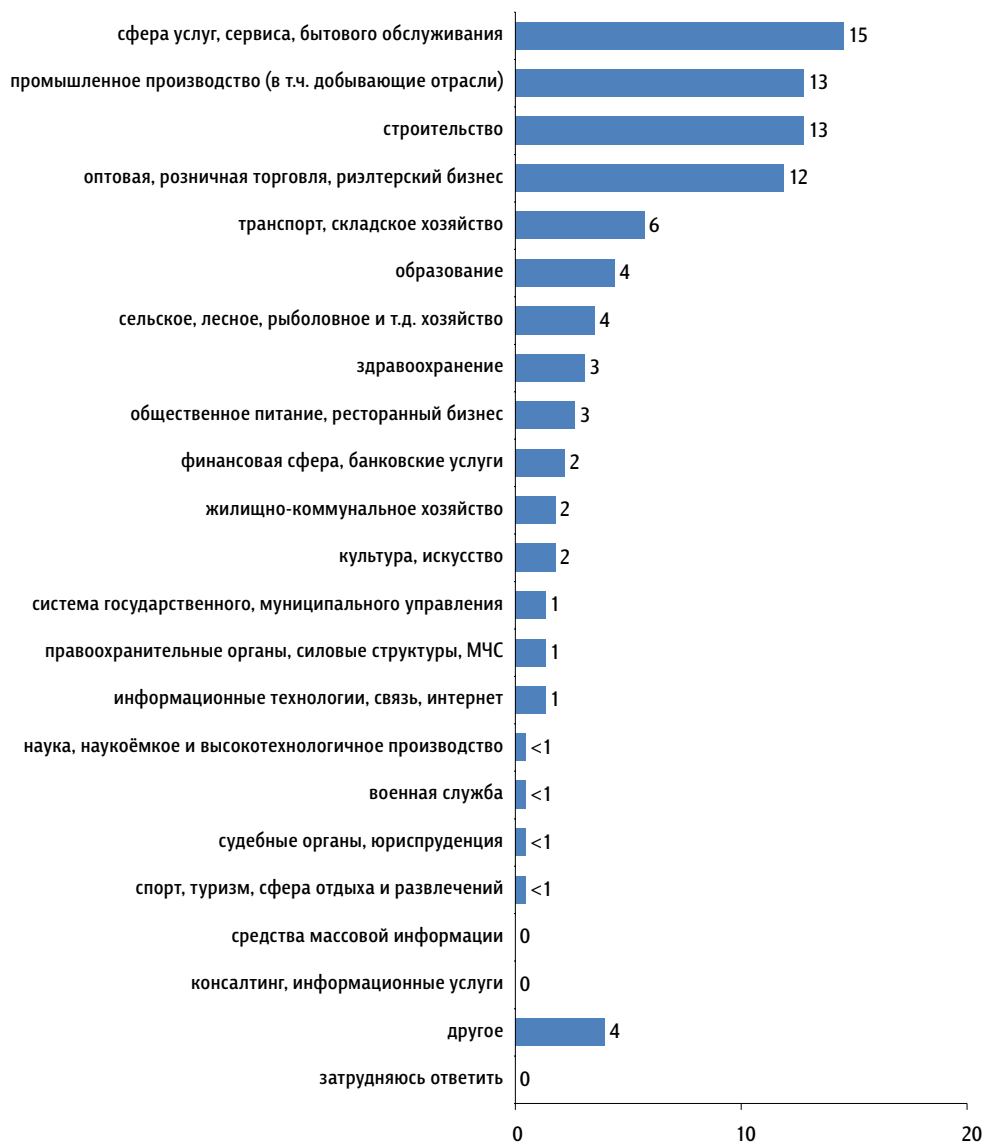
Как Вы думаете, из-за чего, по какой причине Вас уволили, заставили уволиться? (Вопрос задавался тем, кого уволили, заставили уволиться, – 23% респондентов. Карточка, один ответ.)

данные в % от всех опрошенных



В какой отрасли, сфере деятельности Вы работали на последнем месте работы? (Вопрос задавался всем, кроме тех, кто никогда не работал, – 87% респондентов. Карточка, один ответ.)

данные в % от всех опрошенных



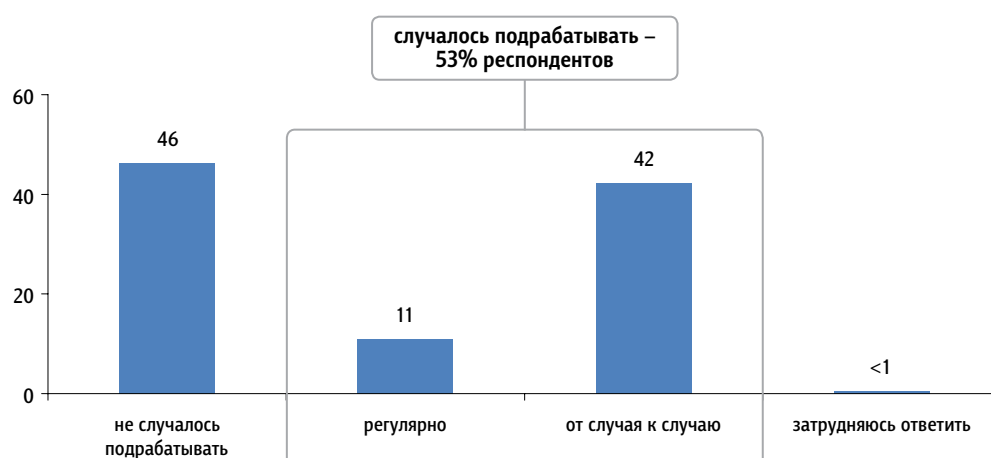
Дополнительная работа, разовые подработки

Опрос безработных, ищущих работу.

18–22 сентября. 227 респондентов.

За тот период, что Вы не работаете, Вам случилось или не случилось подрабатывать? И если да, то Вы делали это регулярно или от случая к случаю?

данные в % от всех опрошенных



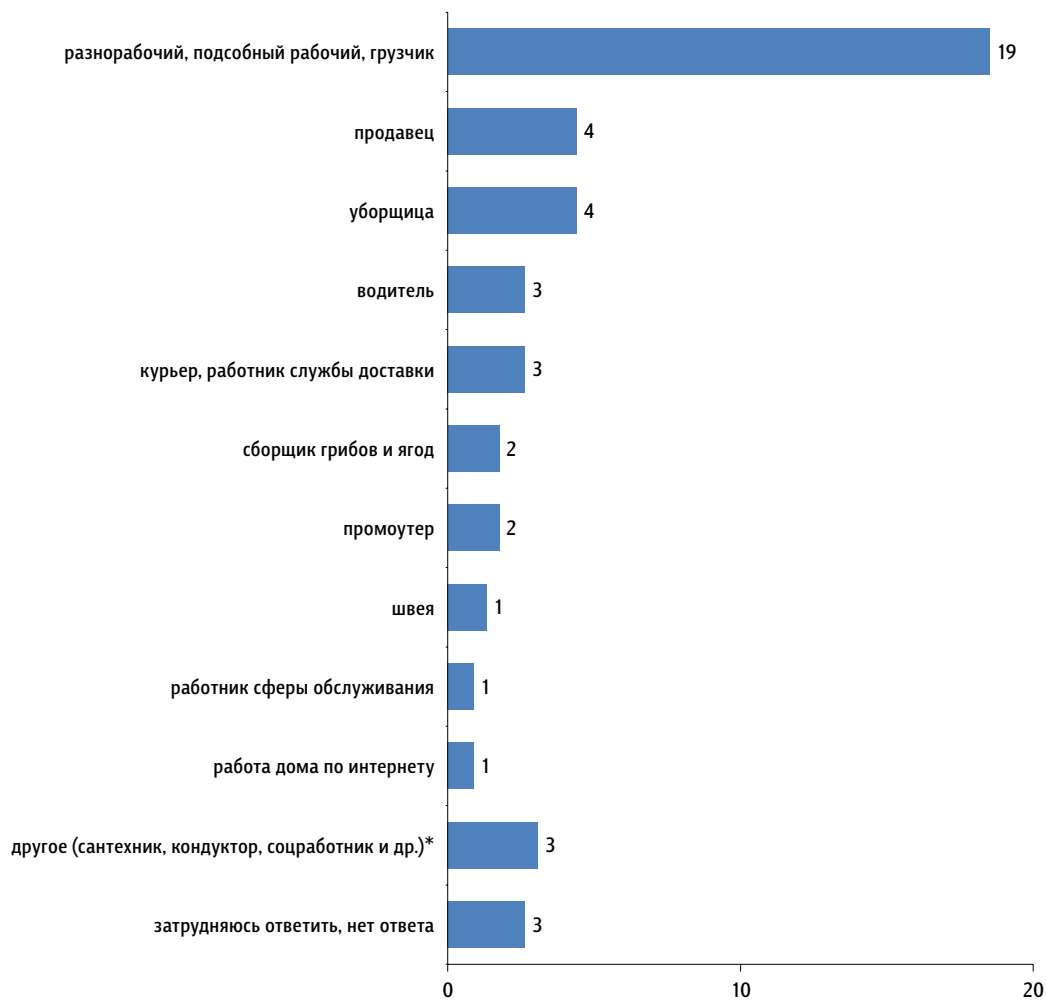
Вы подрабатывали по своей специальности или нет? (Вопрос задавался всем, кроме тех, кому не случилось подрабатывать, – 54% респондентов.)

данные в % от всех опрошенных



А что именно Вы делали, как подрабатывали? (Открытый вопрос. Задавался всем, кроме тех, кто не подрабатывал или подрабатывал по своей специальности, – 43% респондентов.)

данные в % от всех опрошенных



* Виды работ, каждый из которых назвали < 1% опрошенных.

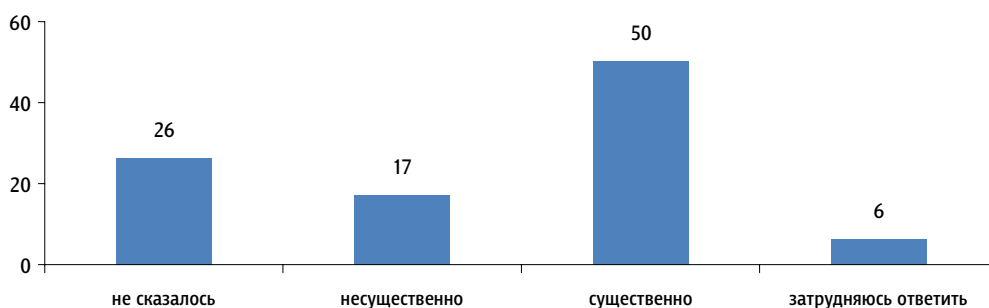
О ситуации в семье

Опрос безработных, ищущих работу.
18–22 сентября. 227 респондентов.

Влияние отсутствия работы на уровень жизни

То, что Вы не работаете, на сегодняшний день сказалось или не сказалось на Вашем уровне жизни, уровне жизни Вашей семьи? И если сказалось, то существенно или несущественно?

данные в % от всех опрошенных



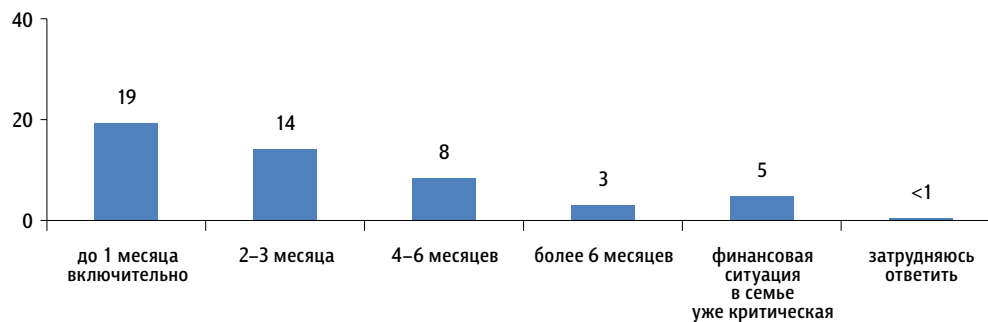
А в чём Вы, Ваша семья стали себя ограничивать, отказывать себе в связи с этой ситуацией? (Открытый вопрос. Задавался тем, на чьей семье сказалось отсутствие у респондента работы, – 67% респондентов.)

данные в % от всех опрошенных,
приведены наиболее показательные высказывания

Экономия на всем	«Во всем»; «приходится самой печь хлеб, экономить на всем»; «стали больше экономить»; «живем скромно, экономим»; «во всем – деньги кончаются».	29
Питание	«Продукты питания: мясо и фрукты»; «ограничиваем себя в питании, покупаем что подешевле»; «в продуктах»; «ребенка меньше балую вкусеньким»; «ухудшение качества питания, экономим на еде».	20
Одежда, обувь	«Для себя уже не могу купить одежду»; «я давно не обновлял гардероб»; «одежда, обувь – только дешевые магазины»; «дорогие обувь и одежда».	18
Отдых, развлечения	«Отказываем себе в развлечениях»; «в развлечениях»; «от путешествий»; «не поехали отдыхать за рубеж».	9
Крупные, дорогие покупки	«В крупных покупках»; «в покупке товаров длительного пользования»; «не покупаем дорогие вещи»; «в покупке автомобиля».	6
Затрудняюсь ответить, нет ответа		5

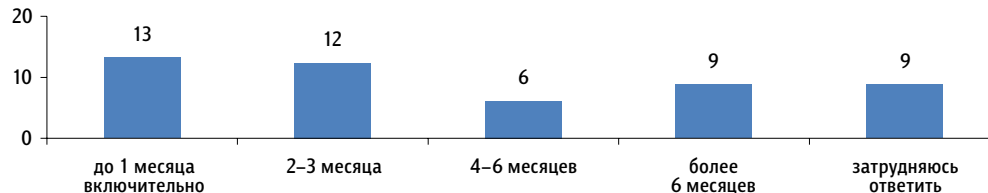
В течение какого срока Вам надо найти работу, чтобы Ваша финансовая ситуация, финансовая ситуация в семье не стала критической? (Вопрос задавался тем, кто сказал, что отсутствие у них работы существенно сказалось на уровне жизни их семьи, – 50% респондентов.)

данные в % от всех опрошенных



Как Вы думаете, сколько ещё времени Вы можете не работать без существенного ущерба для Вашего уровня жизни, уровня жизни Вашей семьи? (Вопрос задавался всем, кроме тех, кто сказал, что отсутствие у них работы существенно сказалось на уровне жизни их семьи, – 50% респондентов.)

данные в % от всех опрошенных



Какое высказывание точнее всего описывает материальное положение Вашей семьи?

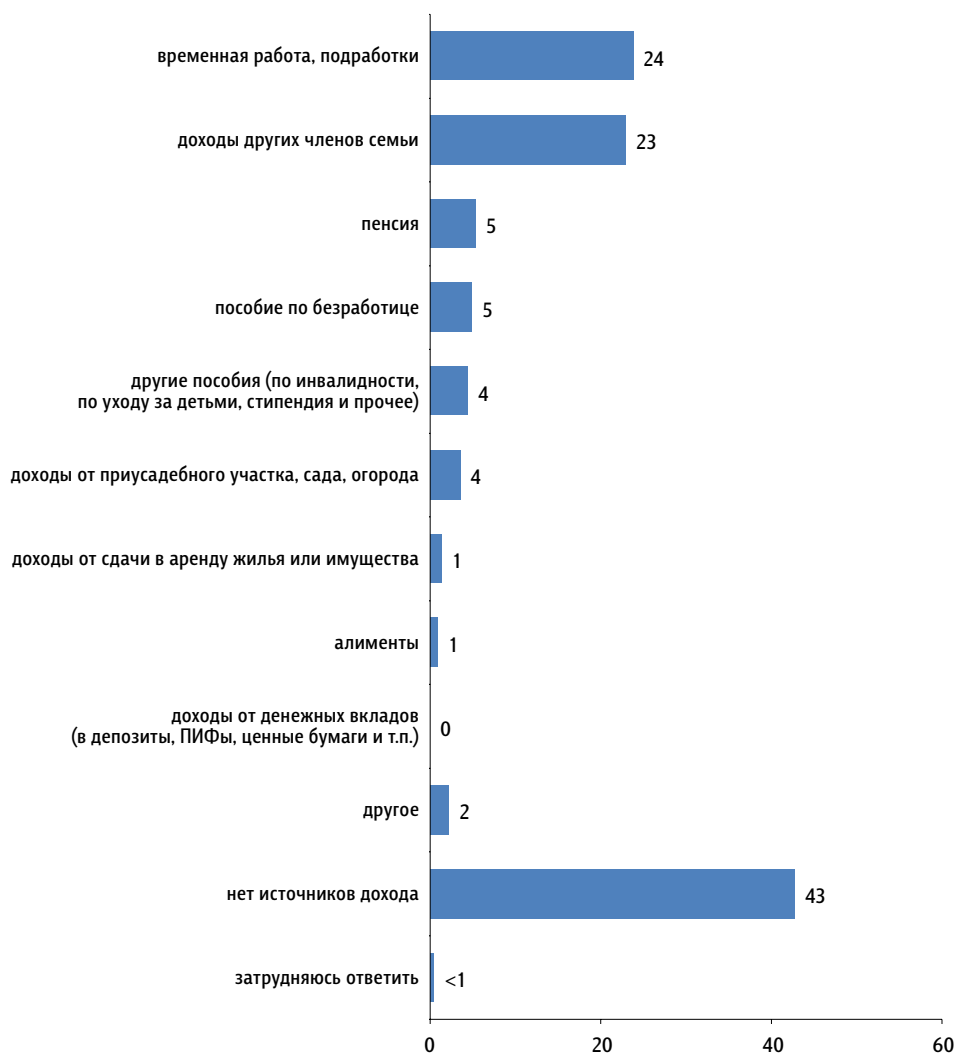
данные в % от всех опрошенных



Источники дохода

Есть ли у Вас лично какой-либо источник дохода? И если есть, то какой именно? (Карточка, любое число ответов.)

данные в % от всех опрошенных



Безработные родственники

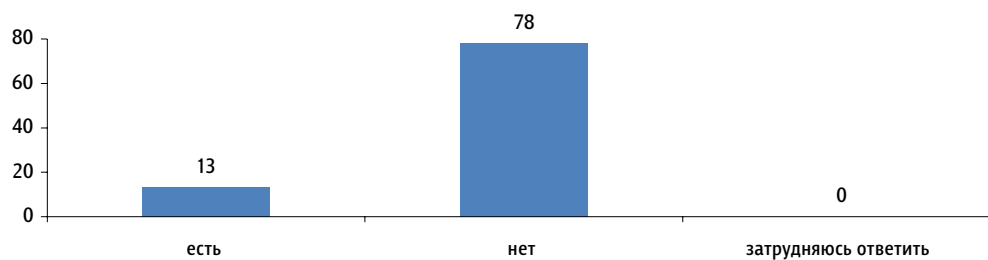
Кто из родственников проживает сегодня вместе с Вами, в Вашей семье? (Карточка, любое число ответов.)

данные в % от всех опрошенных



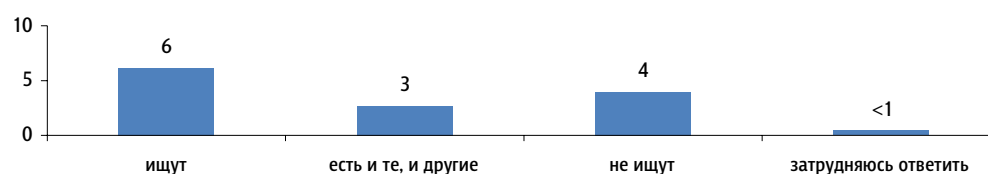
Среди взрослых членов Вашей семьи есть, кроме Вас, безработные, не достигшие пенсионного возраста? (Вопрос задавался всем, кроме тех, кто живет один, – 91% респондентов.)

данные в % от всех опрошенных



Безработные члены Вашей семьи сейчас ищут или не ищут работу? (Вопрос задавался тем, у кого в семье есть безработные, не достигшие пенсионного возраста, – 13% респондентов.)

данные в % от всех опрошенных



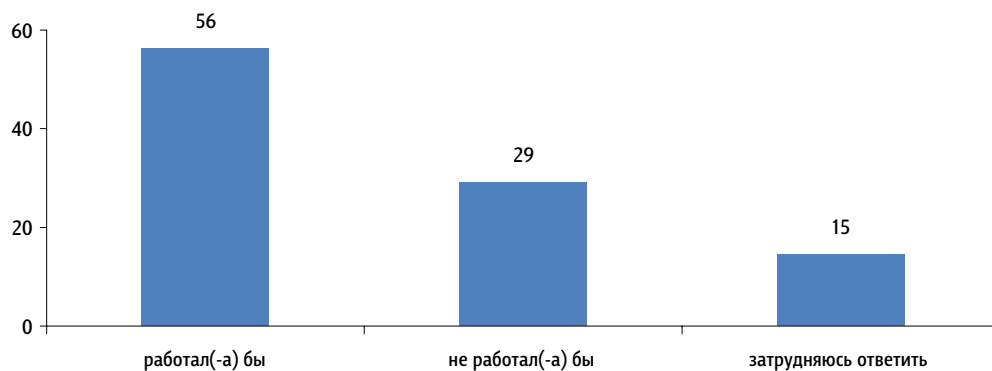
Отношение к работе в целом

Опрос безработных, ищущих работу.

18–22 сентября. 227 респондентов.

Если бы Вы имели достаточно денег, чтобы не работать, Вы бы работали или нет?

данные в % от всех опрошенных



Почему Вы бы стали / не стали работать? (Открытый вопрос.)

стали бы работать

(Задавался тем, кто стал бы работать, даже имея достаточно денег, чтобы не работать, – 56% респондентов.)

данные в % от всех опрошенных,
приведены наиболее показательные высказывания

Не смогу жить без работы, скучно 26

«Люблю работать»; «дома с тоски умрешь»; «не могу сидеть дома без работы»; «когда работаешь, живешь, надо чем-то заниматься»; «работа – жизнь».

Много расходов, деньги не бывают лишними 11

«Большая семья»; «все дорого: питание, коммунальные услуги и все остальное»; «семью кормить надо»; «чтобы материально лучше жить»; «деньги все равно когда-нибудь закончатся»; «чтобы было больше денег».

не стали бы работать

(Задавался тем, кто не стал бы работать, имея достаточно денег, чтобы не работать, – 29% респондентов.)

данные в % от всех опрошенных,
приведены наиболее показательные высказывания

Нет смысла работать, если есть деньги 10

«А зачем работать, если есть деньги на жизнь?»; «если денег и так хватало бы, зачем работать?»; «жила бы в достатке, и все»; «мне это не нужно, если есть достаток».

Уделял(-а) бы больше времени семье, детям 7

«Детей воспитывала бы, водила на дополнительные занятия»; «до того возраста, пока дети вырастут, можно не работать»; «родила бы еще ребенка»; «посвятила бы себя семье»; «я бы лучше уделила время семье».

данные в % от всех опрошенных, приведены наиболее показательные высказывания

Нужно развиваться, самореализовываться 8

«Быть востребованным как специалист»; «для мужчины важно работать»; «для себя, для саморазвития»; «нужно себя реализовывать»; «чтобы двигаться дальше»; чтобы не превратиться в обезьяну».

Работа дает возможность общения с людьми 7

«Есть общение, необходимое человеку»; «находиться среди людей, хочется общаться»; «чтобы быть в коллективе»; «это общение, смена обстановки».

Причина, которую назвали менее 5% опрошенных

Нужно зарабатывать стаж, пенсию

Затрудняюсь ответить, нет ответа 4

данные в % от всех опрошенных, приведены наиболее показательные высказывания

Причины, каждую из которых назвали менее 5% опрошенных

Занимался(-лась) бы домашними делами

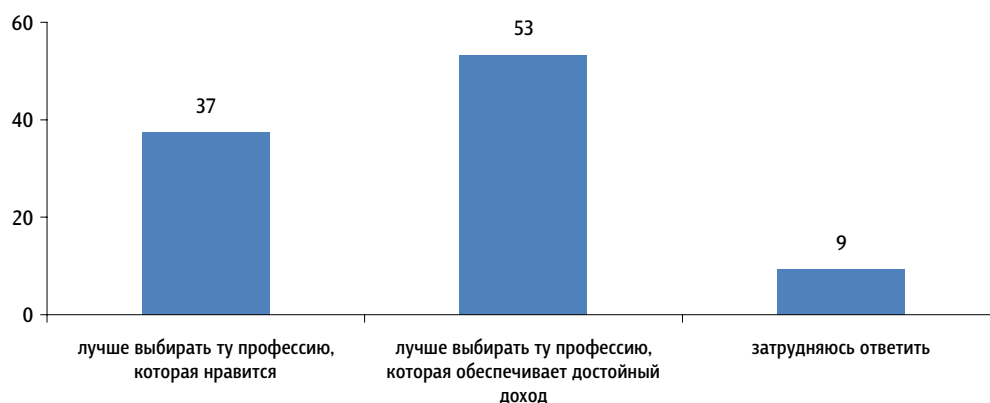
Занимался(-лась) бы любимыми делами

Не хочу работать, устал(-а), хочу отдыхать

Затрудняюсь ответить, нет ответа 2

Одни считают, что лучше выбирать ту профессию, которая нравится, даже если за неё платят немного. Другие считают, что лучше выбирать ту профессию, которая обеспечивает достойный доход, даже если она не очень нравится. Какая точка зрения Вам ближе – первая или вторая?

данные в % от всех опрошенных



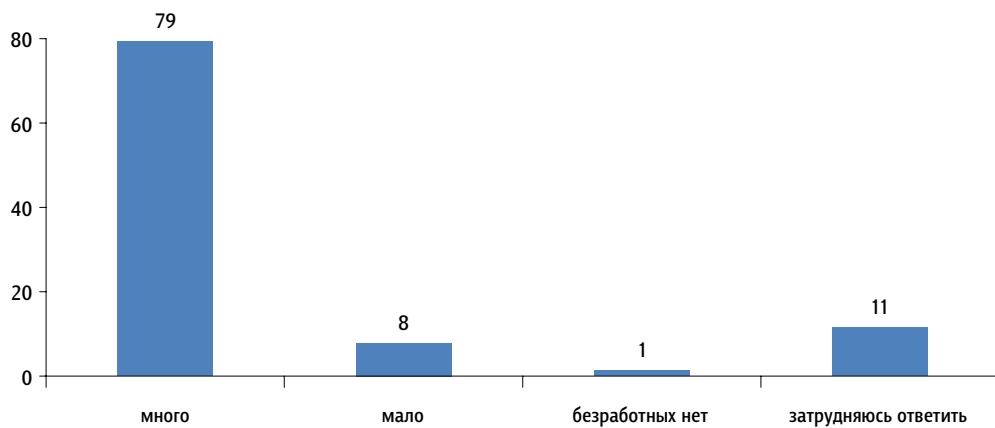
Ситуация на рынке труда

Опрос безработных, ищущих работу.
18–22 сентября. 227 респондентов.

Уровень безработицы

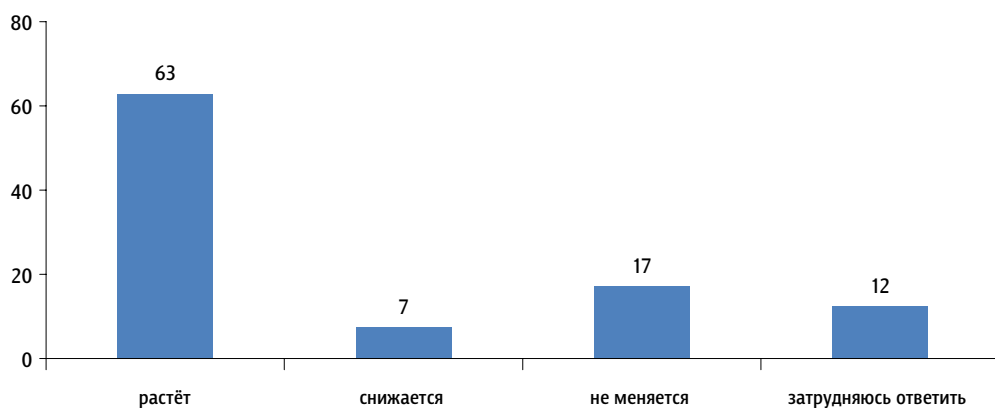
Как Вы считаете, сейчас в вашем городе (посёлке, селе) много или мало безработных? Или безработных нет совсем?

данные в % от всех опрошенных



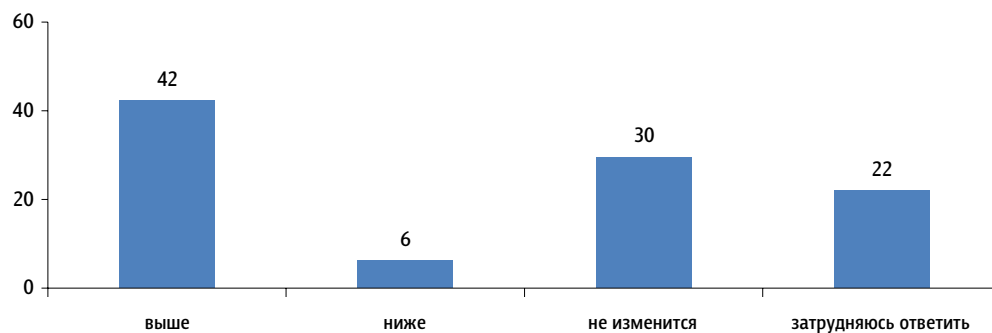
По Вашему мнению, в последнее время уровень безработицы там, где Вы живёте, растёт или снижается?

данные в % от всех опрошенных



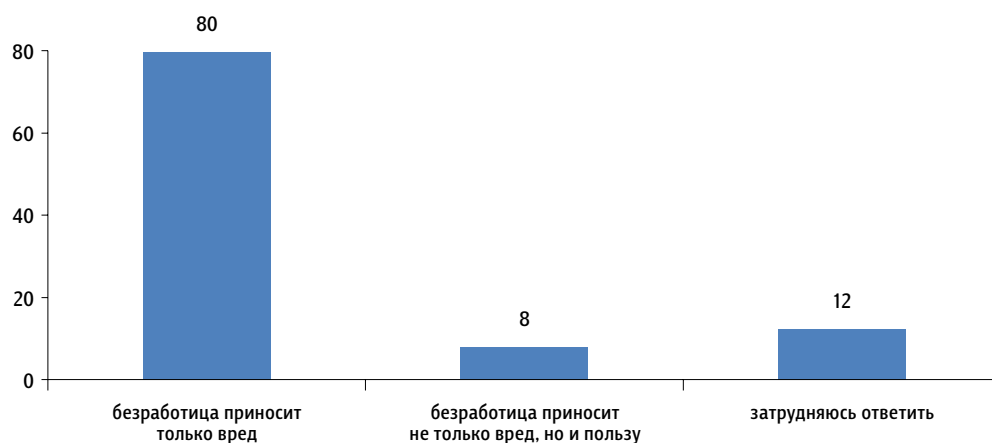
Как Вы думаете, через год уровень безработицы там, где Вы живёте, будет выше или ниже, чем сегодня?

данные в % от всех опрошенных



Одни считают, что безработица приносит только вред, и было бы лучше, если бы её не было совсем. Другие считают, что это явление приносит не только вред, но и пользу, что небольшая безработица нужна. Какая точка зрения Вам ближе – первая или вторая?

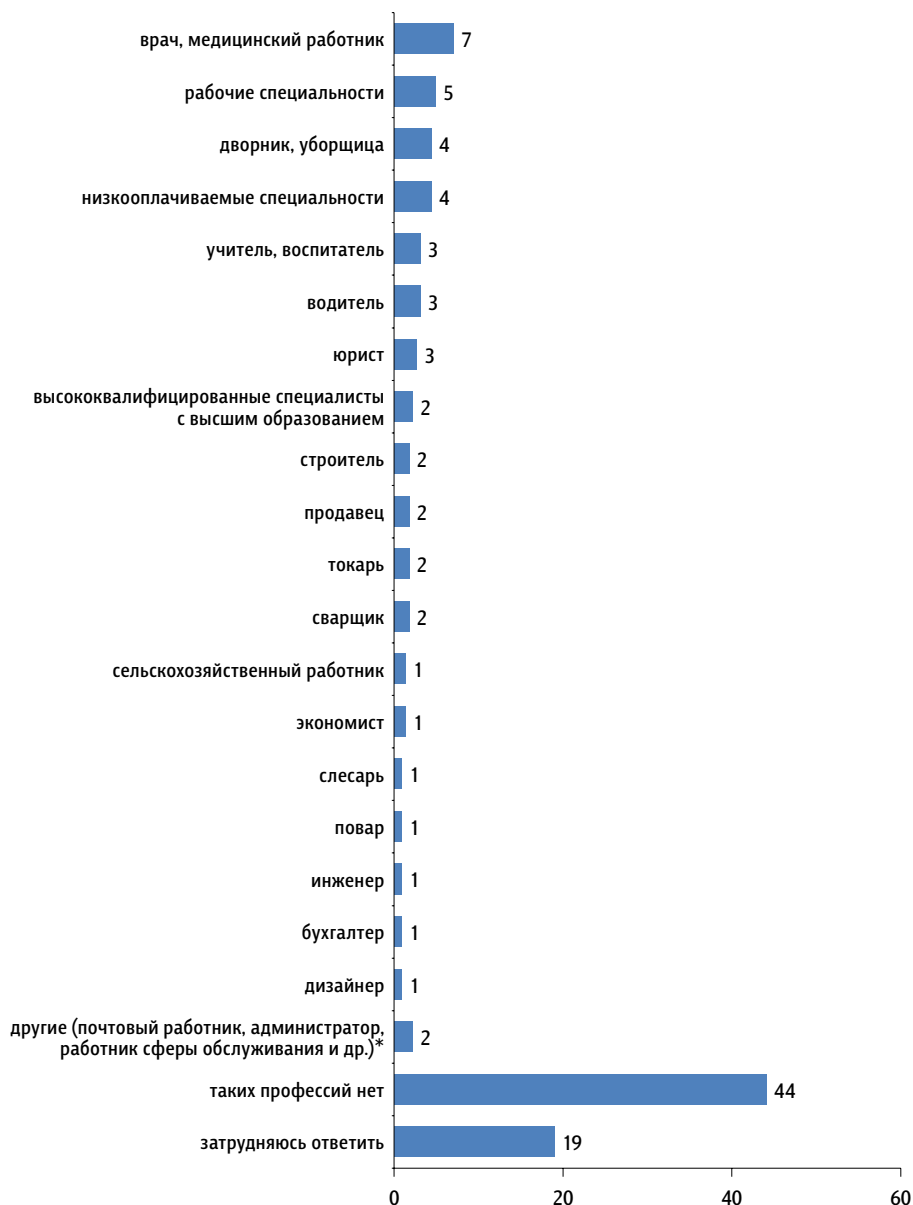
данные в % от всех опрошенных



Недостаток и избыток кадров

Бывает так, что на какие-то рабочие места, вакансии очень сложно найти работников, не хватает желающих. А бывает, наоборот, что людей каких-то профессий слишком много, и они не могут найти себе работу по специальности. На какие рабочие места трудно найти работников в вашем городе (посёлке, селе)? Или таких рабочих мест нет? (Открытый вопрос.)

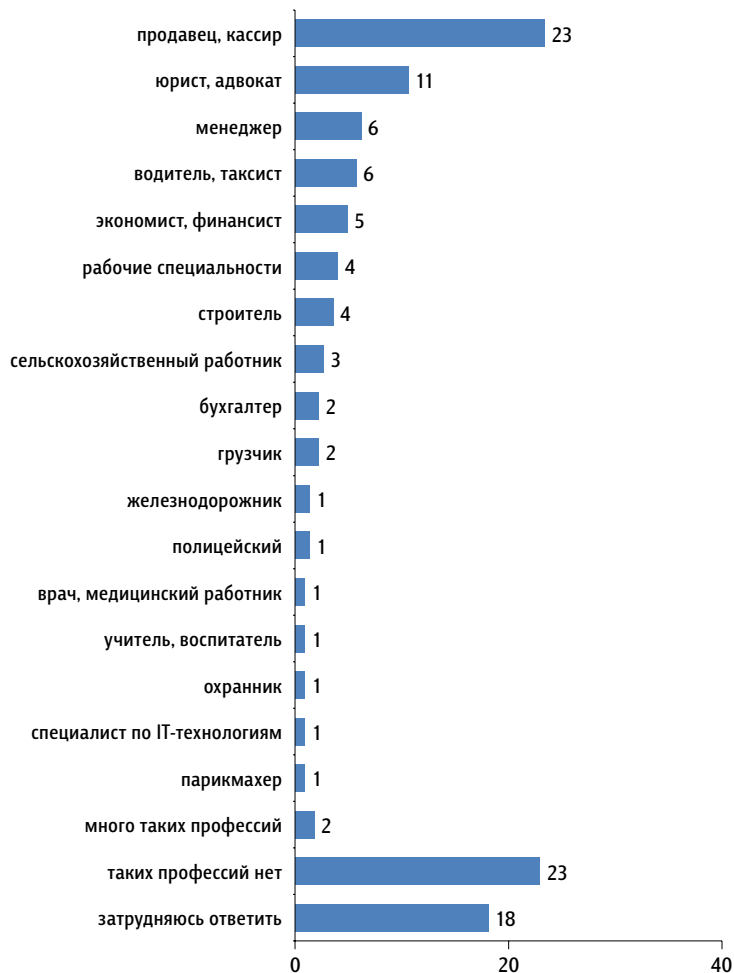
данные в % от всех опрошенных



* Профессии, каждую из которых назвали < 1% опрошенных.

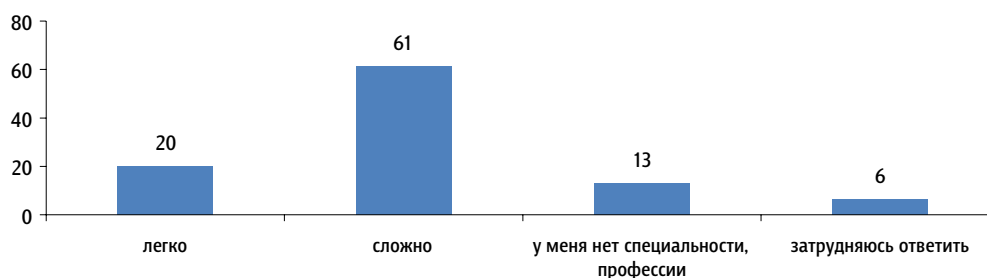
Работников каких профессий в вашем городе (посёлке, селе) слишком много? Или таких профессий нет? (Открытый вопрос.)

данные в % от всех опрошенных



А людям вашей специальности, профессии легко или сложно найти работу в вашем городе (посёлке, селе)?

данные в % от всех опрошенных



Протестный потенциал безработных

Опрос безработных, ищущих работу.
18–22 сентября. 227 респондентов.



Почему Вы не приняли бы / приняли бы участие в митингах, демонстрациях безработных? (Открытый вопрос.)

не приняли бы участие

(Задавался тем, кто не принял бы участие в митингах безработных, – 57% респондентов.)

данные в % от всех опрошенных, приведены наиболее показательные высказывания

Это бесполезно 27

«Бесмысленная трата времени»; «бесполезно, ни к чему не приведет»; «митингом проблему не решить, митинги не имеют смысла»; «не считаю, что что-то изменится»; «это ничего не исправило бы».

Мне это не нужно, не люблю такие мероприятия 20

«Мне все равно»; «не надо мне это»; «не хотел бы туда идти»; «не хочу тратить на это время»; «это не мое».

Причины, каждую из которых назвали менее 5% опрошенных

Нет времени, сил, здоровья

Есть возможность найти работу, нужно ее искать

Затрудняюсь ответить, нет ответа 4

приняли бы участие

(Задавался тем, кто принял бы участие в митингах безработных, – 24% респондентов.)

данные в % от всех опрошенных, приведены наиболее показательные высказывания

Нужно решать проблему безработицы 10

«Потому что нет работы»; «надо создавать рабочие места»; «устранить безработицу»; «чтобы развивалось производство в городе и области. Это даст жителям рабочие места».

Власть должна услышать людей 7

«Чтобы привлечь внимание к проблемам безработных»; «хочется, чтобы власть услышала голос простых людей»; «чтобы достучаться до власти»; «может, правительство обратит внимание на колхозы, которые нужно развивать»; «чтобы обратить внимание правительства на занятость молодого трудоспособного населения».

Нужно принимать меры, надеюсь на изменения к лучшему 5

«Нужно решать проблемы любыми методами»; «терпеть уже невозможно»; «а вдруг поможет?»; «выразить свое мнение, может, что-нибудь изменится».

Затрудняюсь ответить, нет ответа 1



123022 Москва, ул. Рочдельская, д. 15, стр. 16А
тел. : +7 (495) 620-62-32
факс : +7 (495) 620-62-33
www.fom.ru fom@fom.ru

Александр Ослон – президент ФОМ

ИСТОЧНИК ДАННЫХ:

Опрос населения 18 лет и старше, 106 городских и сельских населенных пунктов, 56 субъектов РФ.

Интервью по месту жительства респондентов.

Для опроса безработных был проведен отбор респондентов, ответивших «не работаю, но ищу работу» на вопрос-фильтр: **«Скажите, пожалуйста, каков Ваш род занятий в настоящее время?»**

Всего на вопрос-фильтр ответили 4695 человек.

Полученная выборка безработных – 227 респондентов.

Статистическая погрешность не превышает 9%.



www.fom.ru