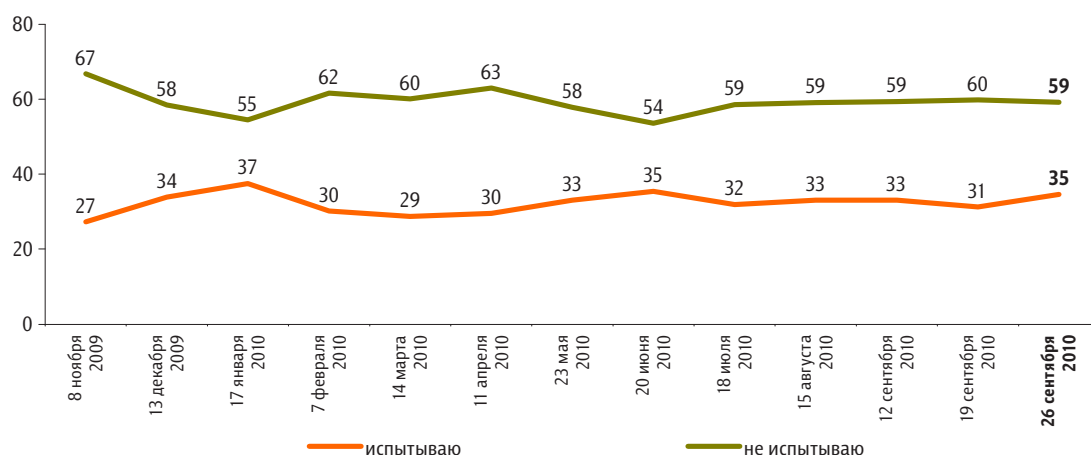


# Уровень протестных настроений

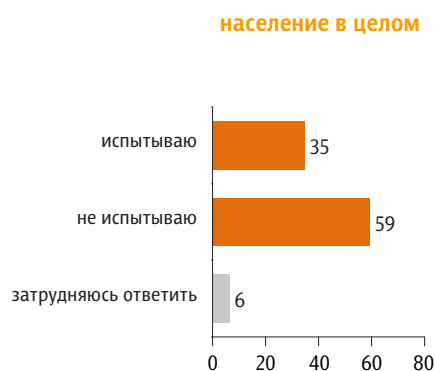
Опрос «ФОМнибус» 25–26 сентября. 100 населенных пунктов, 44 субъекта РФ, 2000 респондентов.

**Вы лично испытываете или не испытываете недовольство, готовность участвовать в акциях протеста?**

данные в % от всех опрошенных



данные в % от групп



\* Принцип построения групп см. на стр. 2.

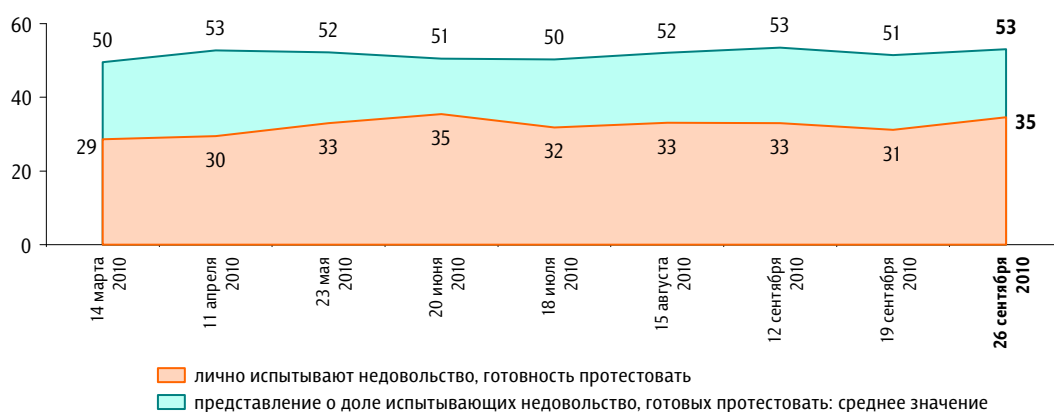
Как Вы думаете, какой процент россиян испытывают сегодня недовольство, готовность участвовать в акциях протеста? (Вопрос задавался тем, кто в последний месяц замечал недовольство или затрудняется сказать, замечал или не замечал недовольство, – 38% респондентов.)

данные в % от групп



## Динамика протестных настроений: реалии и представления

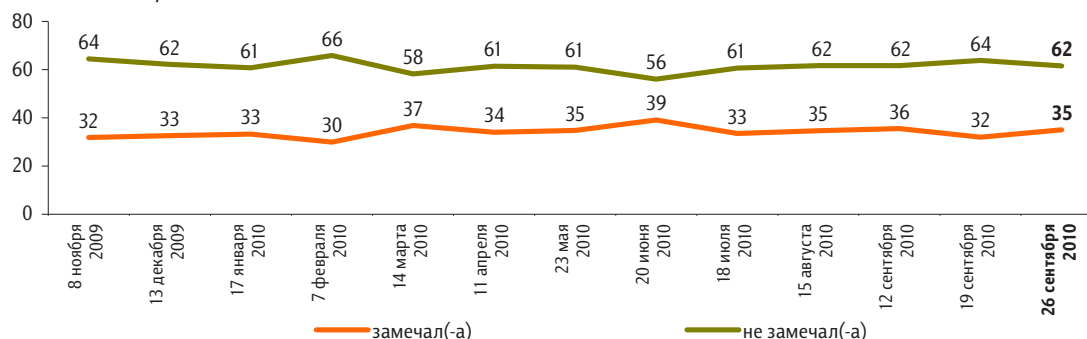
данные в % от всех опрошенных



\* Принцип построения групп см. на стр. 2.

Скажите, пожалуйста, в последний месяц Вы замечали или не замечали недовольство, готовность людей участвовать в акциях протеста\*?

данные в % от всех опрошенных

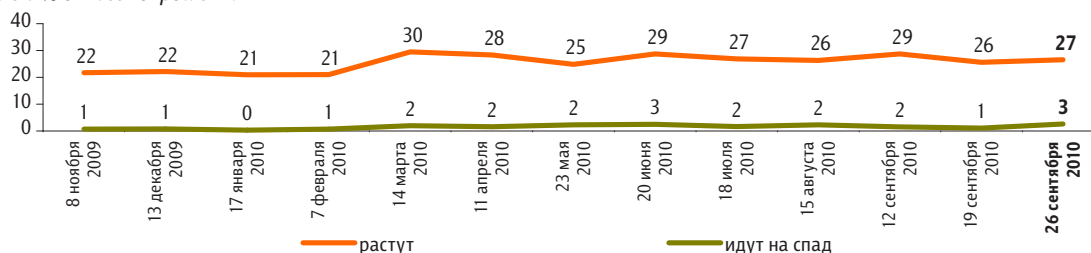


данные в % от групп



Как Вам кажется, в последний месяц недовольство, готовность людей участвовать в акциях протеста растут или идут на спад\*\*\* (Вопрос задавался тем, кто в последний месяц замечал недовольство или затрудняется сказать, замечал или не замечал недовольство, – 38% респондентов.)

данные в % от всех опрошенных



данные в % от групп



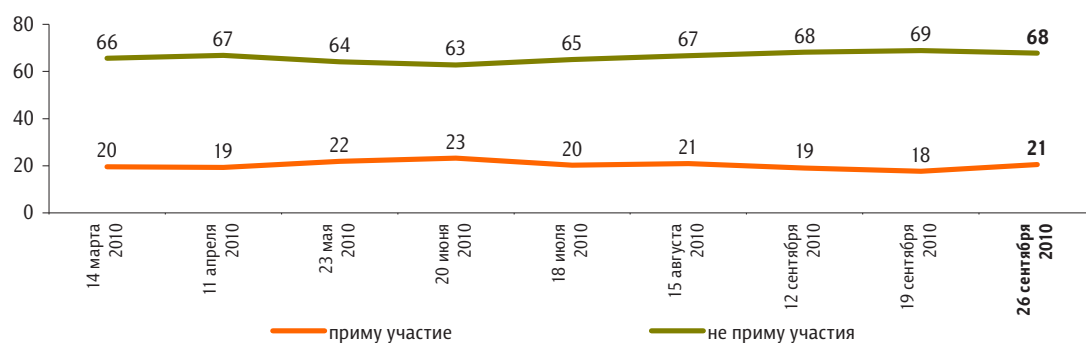
\* До опроса 14 марта задавался вопрос: «Скажите, пожалуйста, в последний месяц Вы замечали или не замечали недовольство, протестные настроения?»

\*\* Принцип построения групп см. на стр. 2.

\*\*\* До опроса 14 марта задавался вопрос: «Как Вам кажется, в последний месяц недовольство, готовность людей участвовать в акциях протеста растут, идут на спад или остаются неизменными?»

Если в ближайшее воскресенье там, где Вы живёте, пройдут митинги, демонстрации, акции протеста, то Вы примете или не примете в них участие?

данные в % от всех опрошенных



данные в % от групп

