

# Динамика цен

Опрос «ФОМнибус» 28–29 сентября. 204 населенных пункта, 64 субъекта РФ, 3000 респондентов.

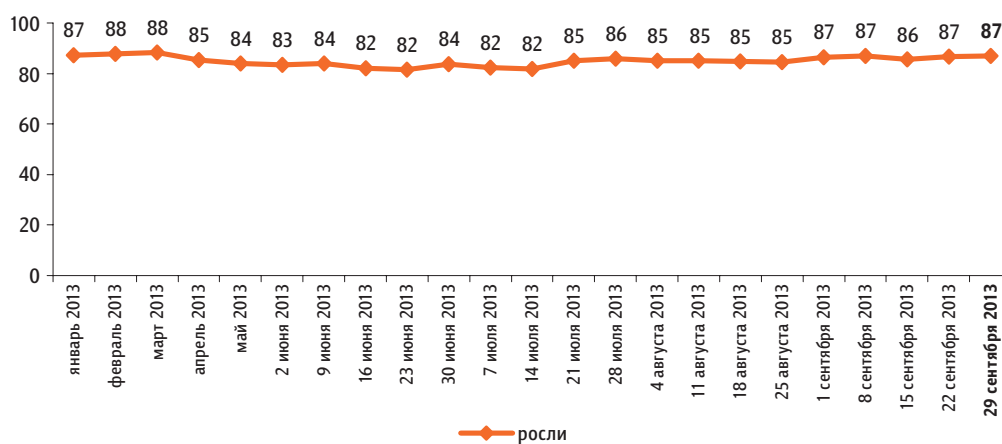
Что, по Вашему мнению, за последний месяц происходило с ценами на основные продукты, товары и услуги? (Карточка, один ответ.)

данные в % от всех опрошенных



Динамика: 2013 г.

данные в % от всех опрошенных



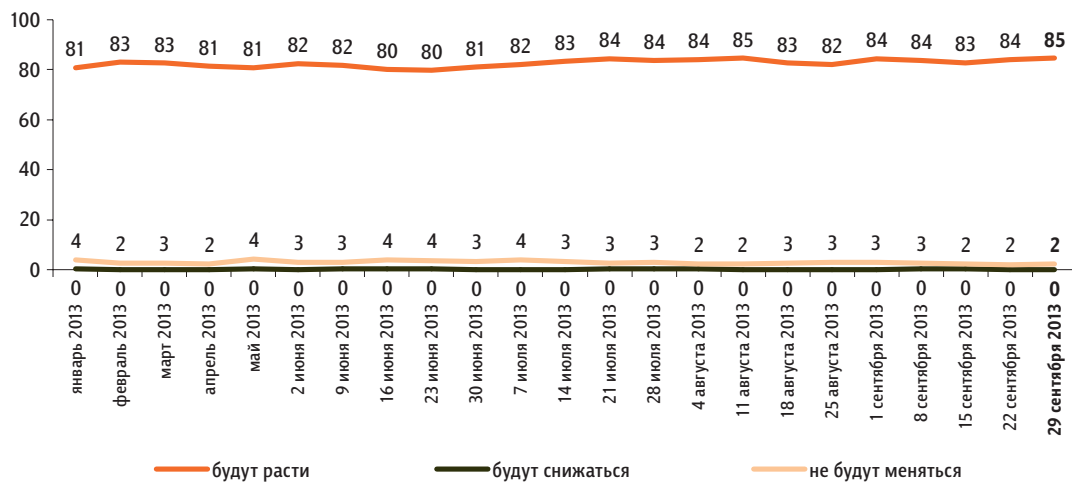
### Как Вы думаете, что будет происходить с ценами на основные продукты, товары и услуги в ближайший месяц? (Карточка, один ответ.)

данные в % от всех опрошенных



### Динамика: 2013 г.

данные в % от всех опрошенных



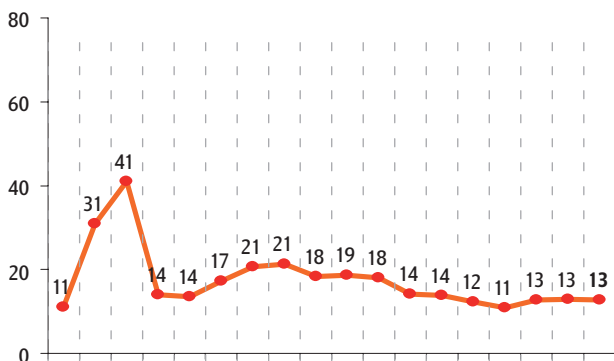
Опрос «ФОМнибус» 28–29 сентября. 100 населенных пунктов, 43 субъекта РФ, 1500 респондентов.

**По Вашим наблюдениям, на какие основные продукты, товары и услуги цены за последний месяц достаточно заметно выросли? (Карточка, любое число ответов.)**

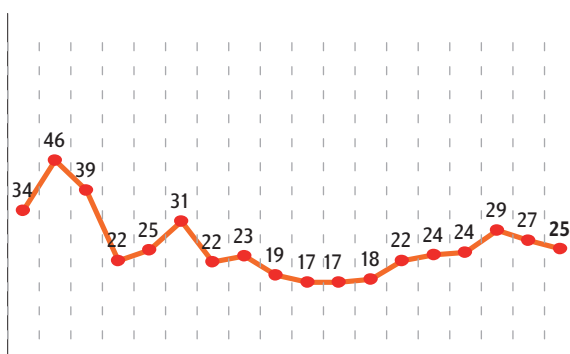
данные в % от всех опрошенных

**Продукты питания**

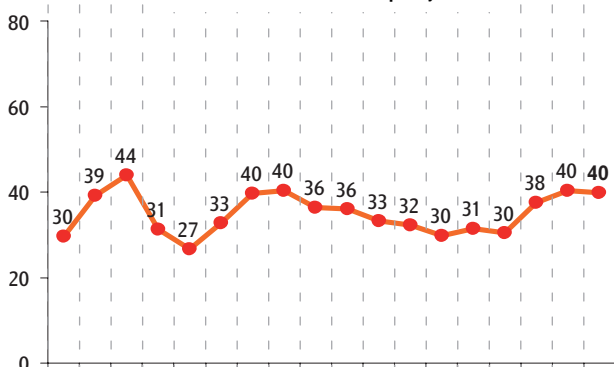
**крупя, макаронные изделия**



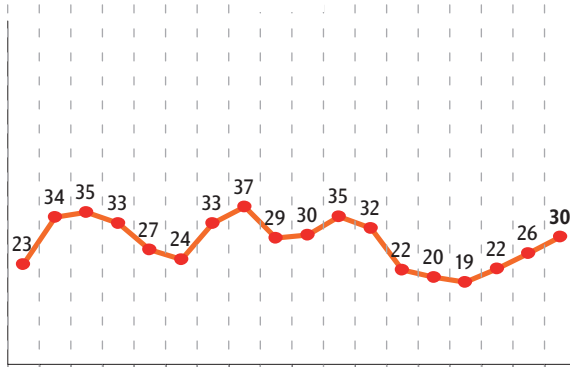
**сахар**



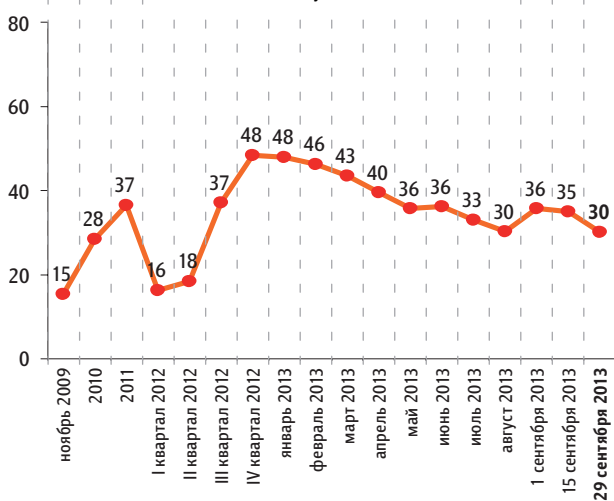
**молоко и молочная продукция**



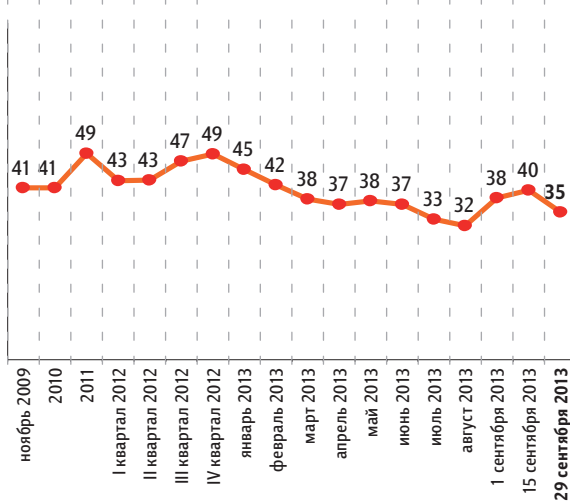
**яйца**



**хлеб и хлебобулочные изделия**



**мясо и птица**

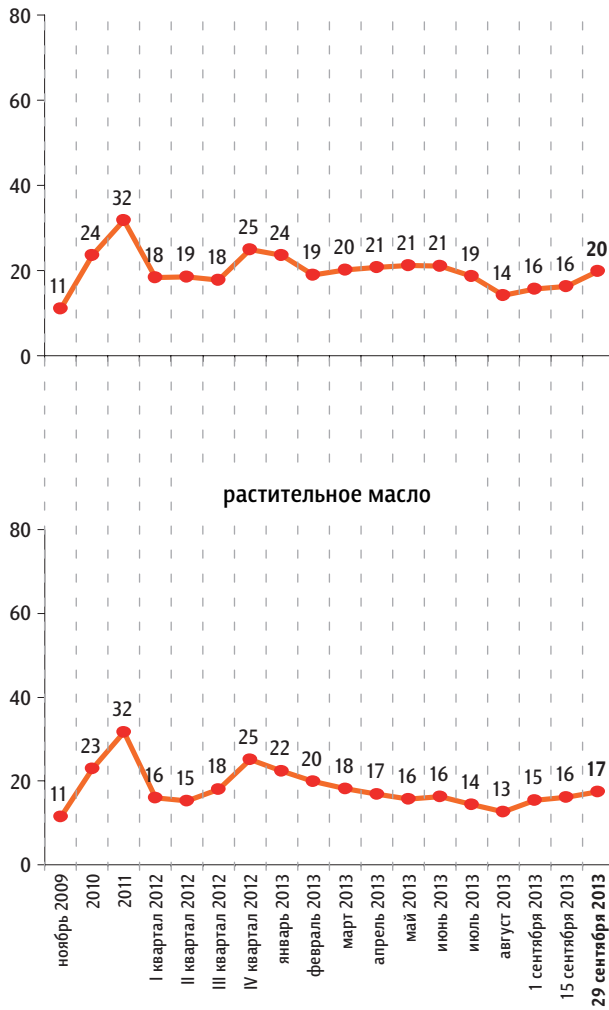


По Вашим наблюдениям, на какие основные продукты, товары и услуги цены за последний месяц достаточно заметно выросли? (Карточка, любое число ответов.)

данные в % от всех опрошенных

Продукты питания

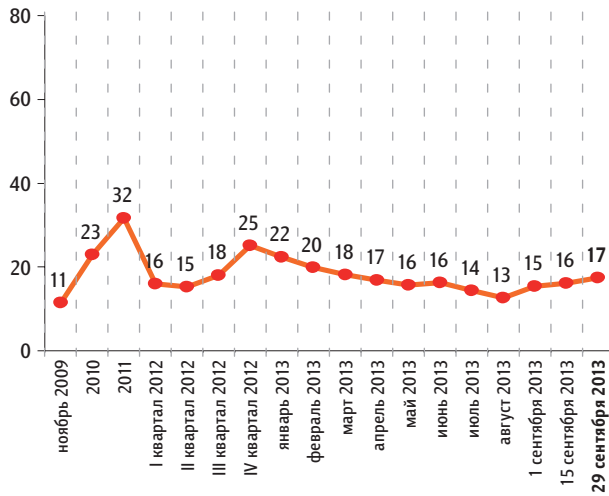
плодоовощная продукция



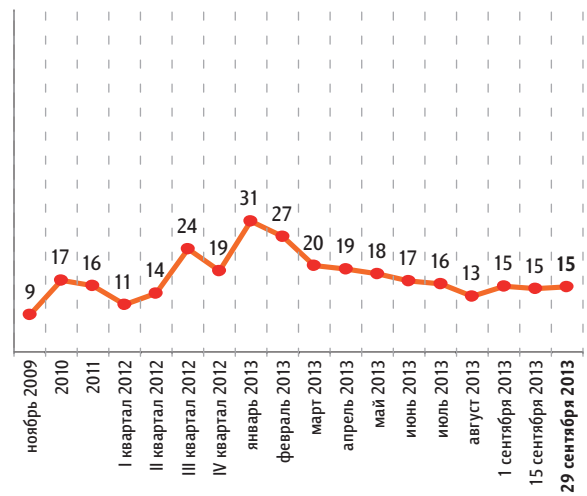
рыба и морепродукты



растительное масло



алкогольные напитки

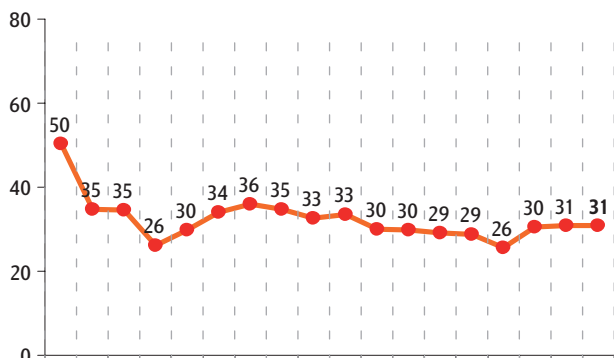


По Вашим наблюдениям, на какие основные продукты, товары и услуги цены за последний месяц достаточно заметно выросли? (Карточка, любое число ответов.)

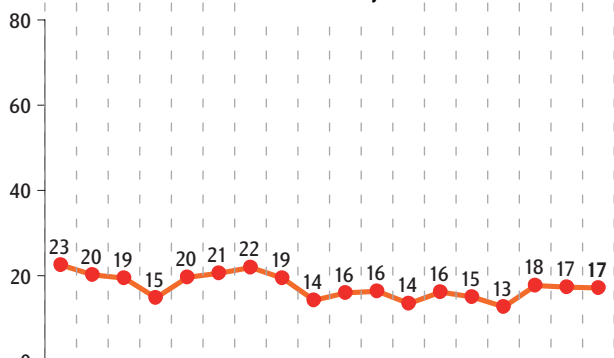
данные в % от всех опрошенных

Непродовольственные товары

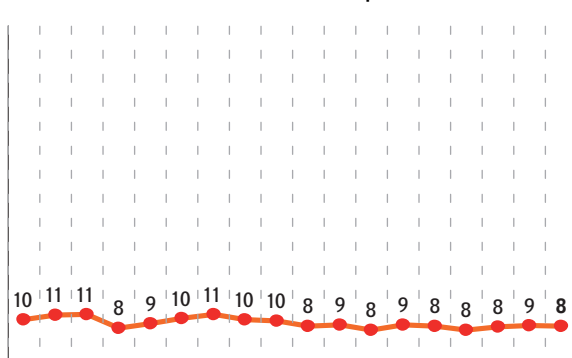
лекарства



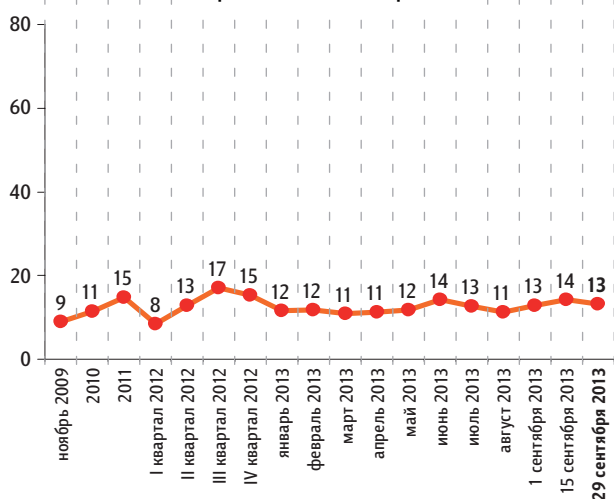
одежда, обувь



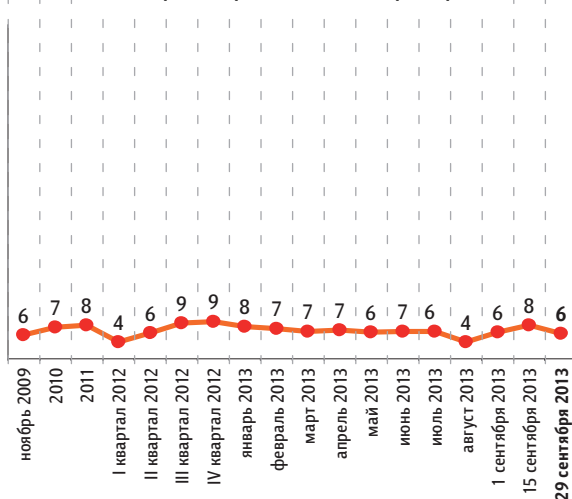
моющие и чистящие средства



строительные материалы



электротовары и бытовые приборы



**По Вашим наблюдениям, на какие основные продукты, товары и услуги цены за последний месяц достаточно заметно выросли? (Карточка, любое число ответов.)**

данные в % от всех опрошенных

**Услуги**



**Бензин**

