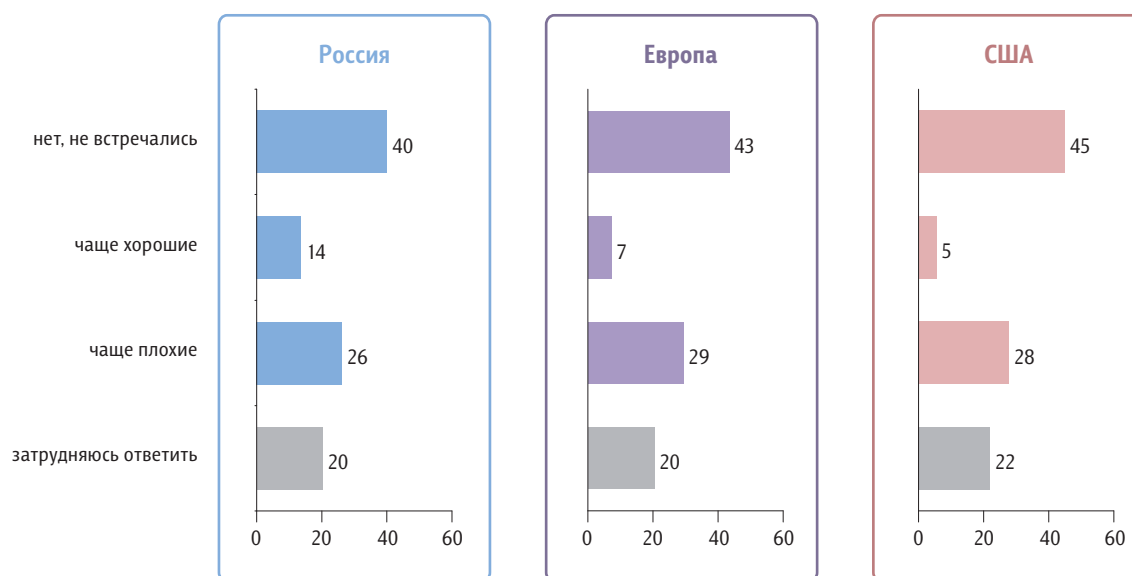


# Экономическая ситуация в России, Европе и США: сравнительная оценка

Опрос «ФОМнибус» 1–2 октября. 100 населенных пунктов, 43 субъекта РФ, 1500 респондентов.





Скажите, пожалуйста, за последние недели Вам встречались или не встречались в средствах массовой информации новости о положении дел в экономике **России / Европы / США**? И если встречались, то чаще хорошие или плохие новости?

данные в % от всех опрошенных



Как Вам кажется, какая экономика – России, Европы или США – сейчас наиболее устойчива, стабильна?

данные в % от групп

	население в целом	чаще встречали <b>хорошие</b> новости о положении дел в экономике...			чаще встречали <b>плохие</b> новости о положении дел в экономике...		
		<b>Россия</b> (14% респондентов)	<b>Европы</b> (7% респондентов)	<b>США</b> (5% респондентов)	<b>Россия</b> (26% респондентов)	<b>Европы</b> (29% респондентов)	<b>США</b> (28% респондентов)
Россия	 20	<b>35</b>	19	23	16	<b>28</b>	25
Европы	 22	<b>29</b>	<b>46</b>	23	<b>28</b>	23	<b>29</b>
США	 14	9	18	<b>39</b>	<b>23</b>	18	12
затрудняюсь ответить	 44	<b>27</b>	<b>17</b>	<b>15</b>	<b>33</b>	<b>32</b>	<b>34</b>

\* **Синим** и **красным** выделены данные по группам опрошенных с отклонениями от данных по России на 5 и более п. п. в **большую** или **меньшую** стороны соответственно.

