

Политические индикаторы

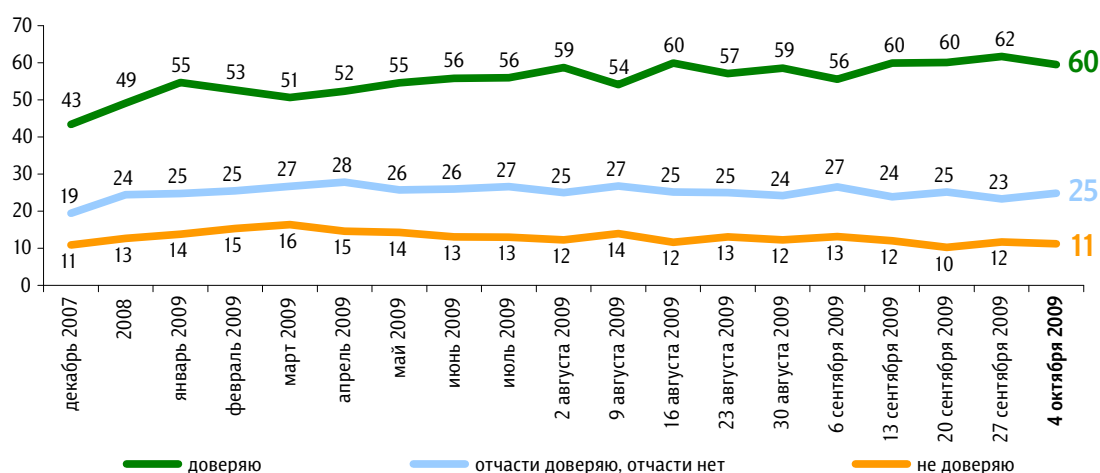


Д. Медведев

Опрос 3–4 октября. 100 населенных пунктов,
44 субъекта РФ, 2000 респондентов.

Скажите, пожалуйста, Вы доверяете или не доверяете президенту РФ Д. Медведеву?
(Карточка, один ответ.)

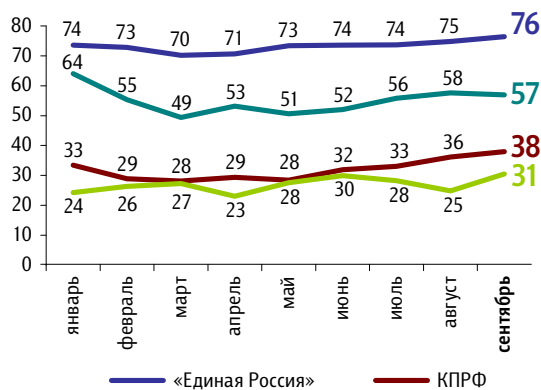
данные в % от всех опрошенных



* С 22 декабря 2007 г. по 24 февраля 2008 г. вопрос задавался в следующей формулировке: «Скажите, пожалуйста, Вы доверяете или не доверяете первому вице-премьеру правительства России Дмитрию Медведеву?»; с 8 марта по 27 апреля 2008 г.: «Скажите, пожалуйста, Вы доверяете или не доверяете Дмитрию Медведеву?»

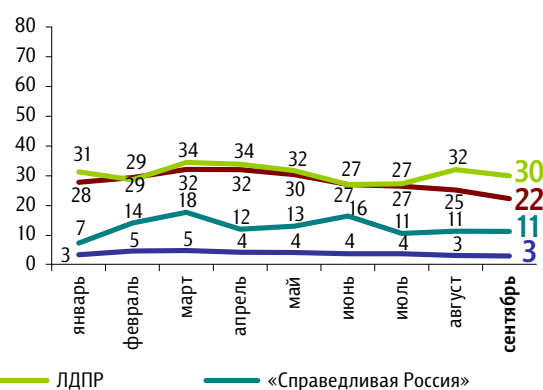
Электораты политических партий: доверие Д. Медведеву

данные* в % от электоральных групп



Электораты политических партий: недоверие Д. Медведеву

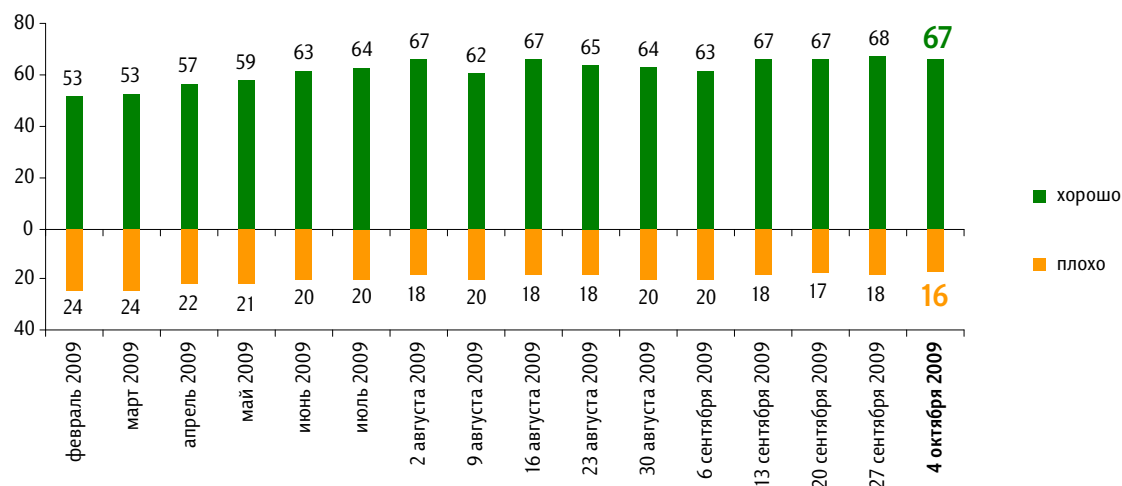
данные* в % от электоральных групп



* усредненные данные четырех еженедельных опросов за месяц

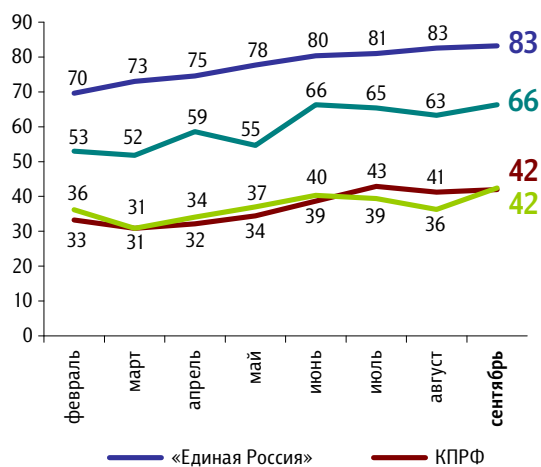
Как, по Вашему мнению, Д. Медведев справляется с проблемами, стоящими сегодня перед страной, – хорошо или плохо?

данные в % от всех опрошенных



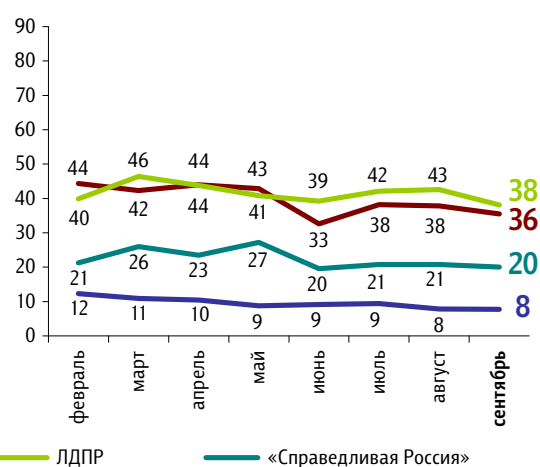
Электораты политических партий: позитивная оценка работы Д. Медведева

данные* в % от электоральных групп




Электораты политических партий: негативная оценка работы Д. Медведева

данные* в % от электоральных групп



* усредненные данные четырех еженедельных опросов за месяц

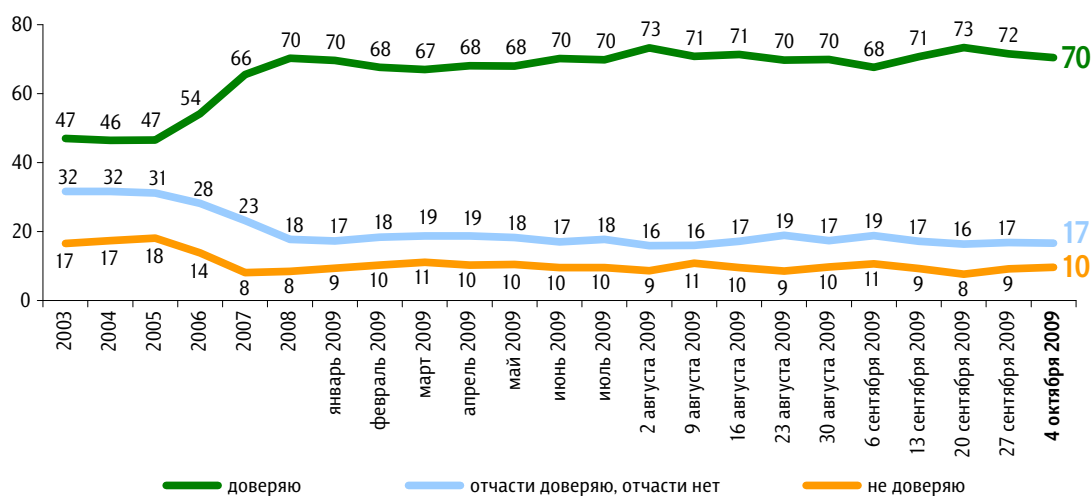


В. Путин

Опрос 3–4 октября. 100 населенных пунктов,
44 субъекта РФ, 2000 респондентов.

Скажите, пожалуйста, Вы доверяете или не доверяете главе правительства РФ В. Путину?*
(Карточка, один ответ.)

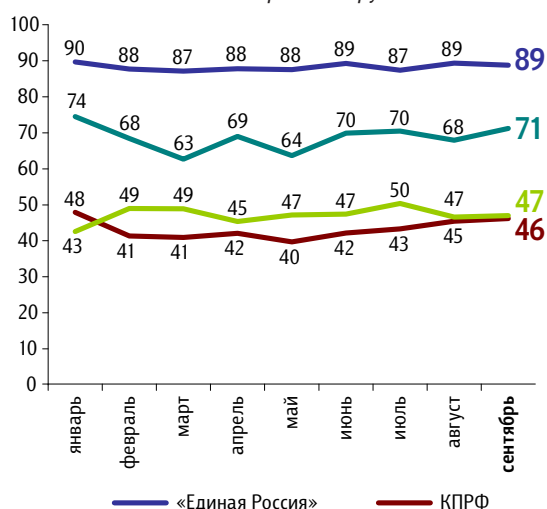
данные в % от всех опрошенных



* До 24 февраля 2008 г. вопрос задавался в следующей формулировке: «Скажите, пожалуйста, Вы доверяете или не доверяете президенту Российской Федерации Владимиру Путину?»; с 8 марта по 27 апреля 2008 г.: «Скажите, пожалуйста, Вы доверяете или не доверяете Владимиру Путину?»

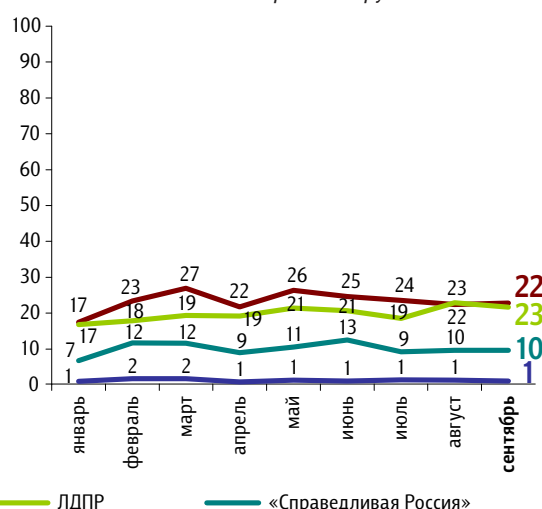
Электораты политических партий: доверие В. Путину

данные* в % от электоральных групп



Электораты политических партий: недоверие В. Путину

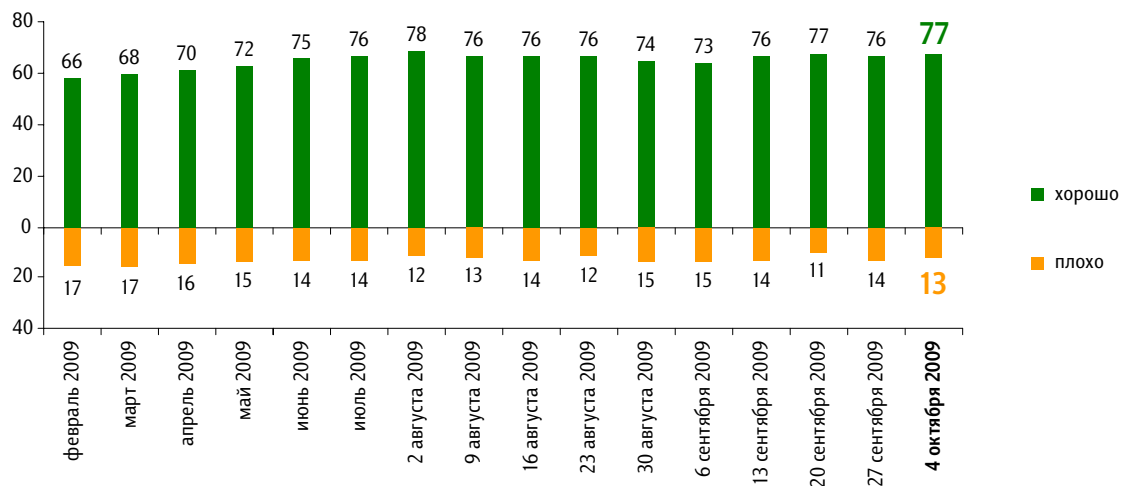
данные* в % от электоральных групп



* усредненные данные четырех еженедельных опросов за месяц

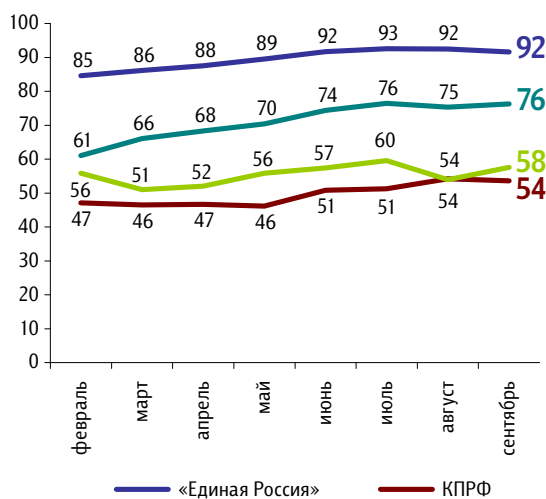
Как, по Вашему мнению, В. Путин справляется с проблемами, стоящими сегодня перед страной, – хорошо или плохо?

данные в % от всех опрошенных



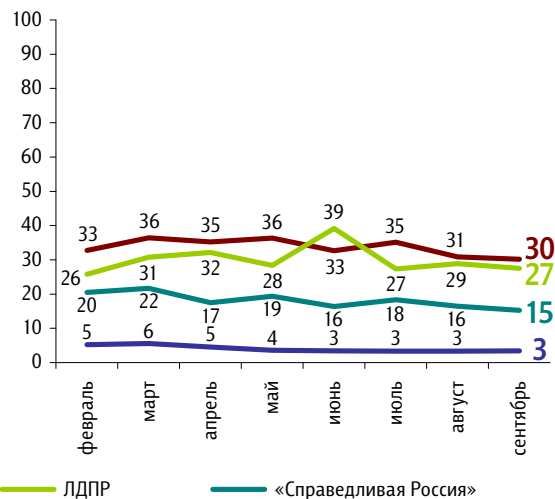
Электораты политических партий: позитивная оценка работы В. Путина

данные* в % от электоральных групп



Электораты политических партий: негативная оценка работы В. Путина

данные* в % от электоральных групп



* усредненные данные четырех еженедельных опросов за месяц

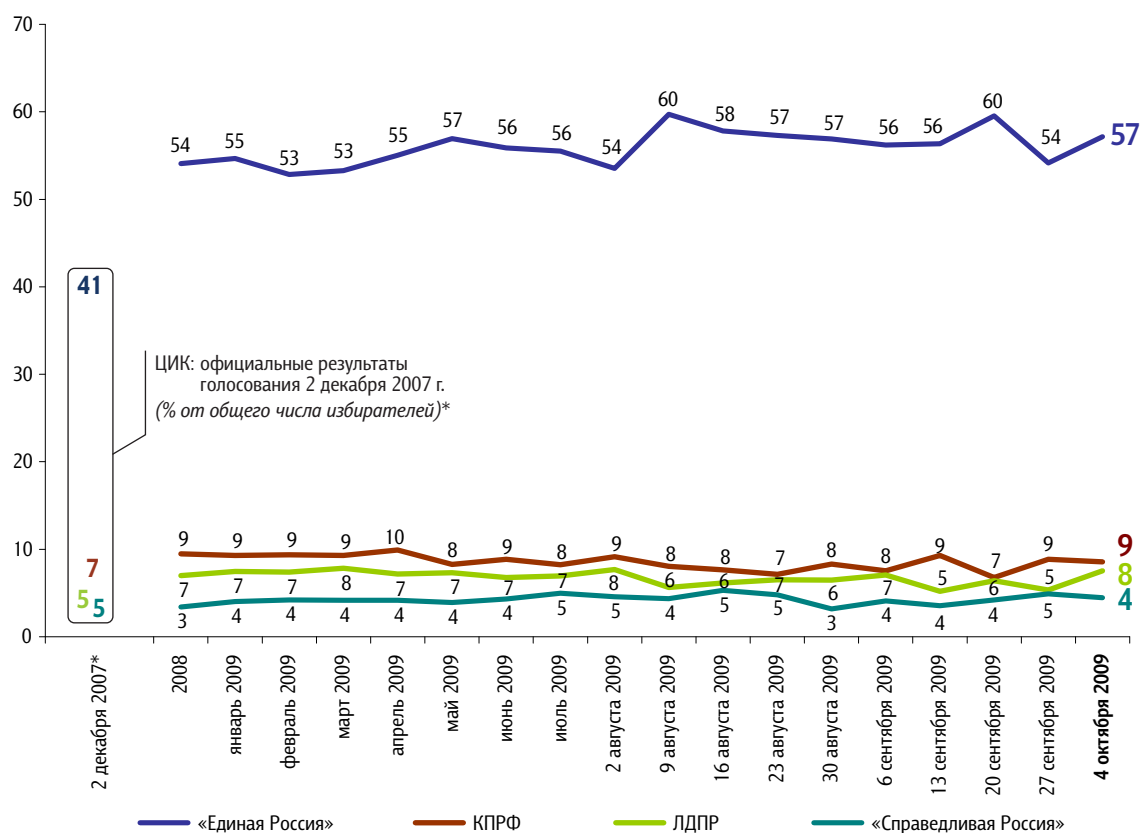


Партии

Опрос 3–4 октября. 100 населенных пунктов,
44 субъекта РФ, 2000 респондентов.

Представьте себе, что в следующее воскресенье состоятся выборы в Государственную думу. Скажите, пожалуйста, как, за какую партию Вы бы проголосовали?
(Карточка, один ответ.)

данные в % от всех опрошенных



* Результаты в % от числа принявших участие в голосовании: «Единая Россия» – 64,3%; КПРФ – 11,57%; ЛДПР – 8,14%; «Справедливая Россия: Родина / Пенсионеры / Жизнь» – 7,74%