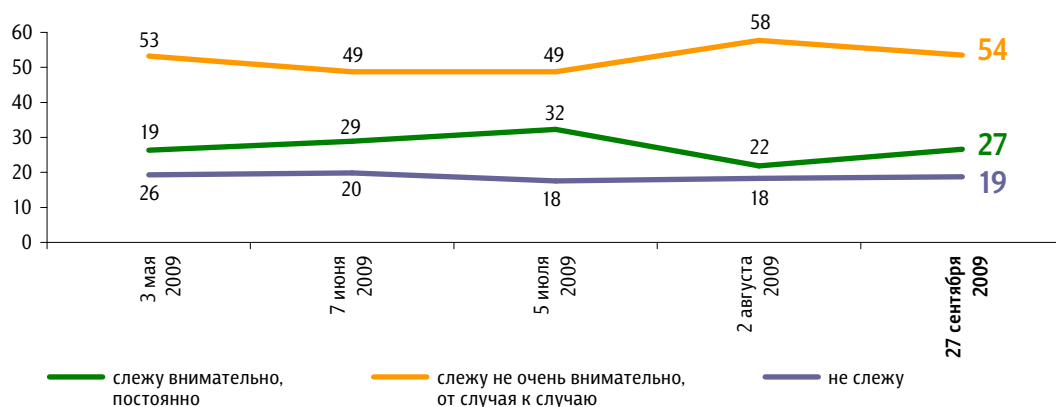


Правительство РФ: оценка работы

Опрос 26–27 сентября. 100 населенных пунктов,
44 субъекта РФ, 2000 респондентов.

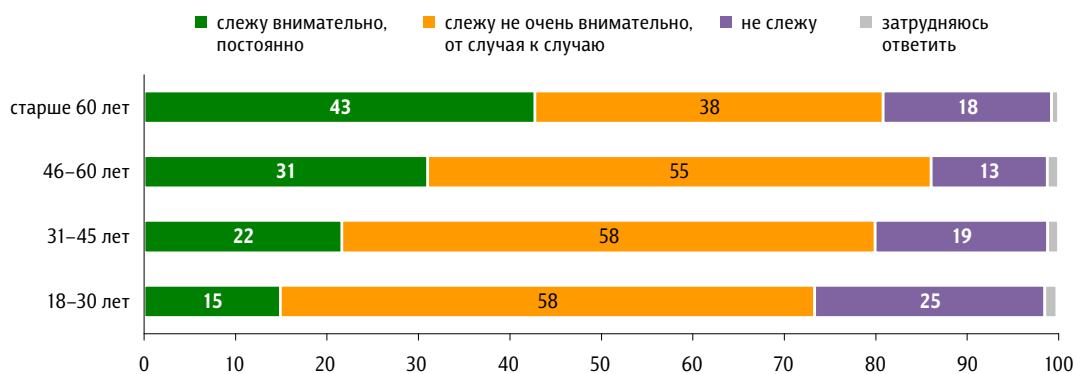
Вы следите или не следите за информацией о деятельности правительства? И если следите, то внимательно, постоянно или не очень внимательно, от случая к случаю?

данные в % от всех опрошенных



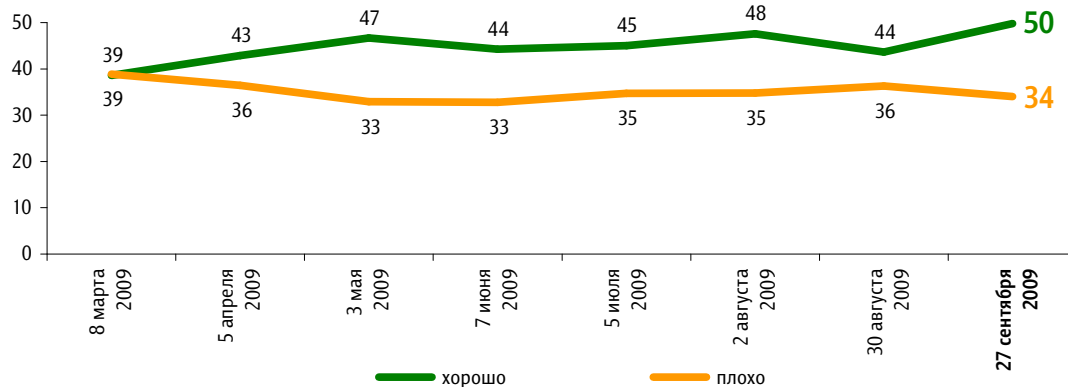
Распределение по возрасту

данные в % от групп



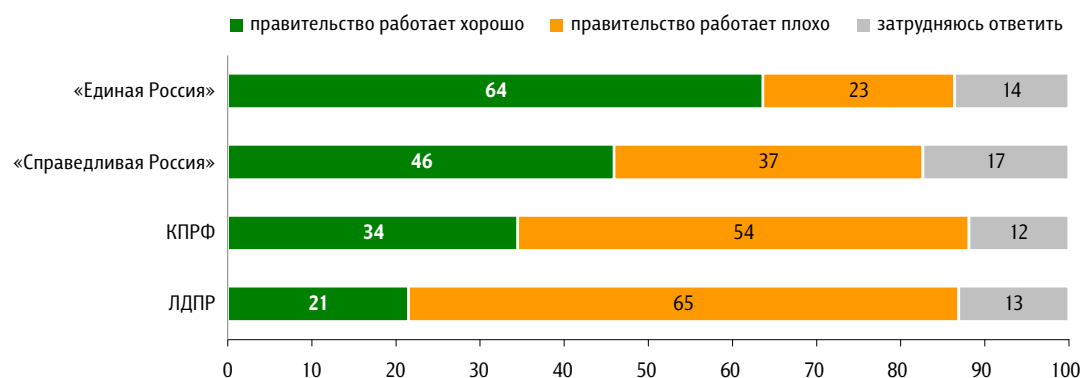
Как, по Вашему мнению, сегодня работает российское правительство – хорошо или плохо?

данные в % от всех опрошенных



Распределение в электоратах политических партий

данные в % от групп



Оценивают работу правительства как...

плохую

хорошую

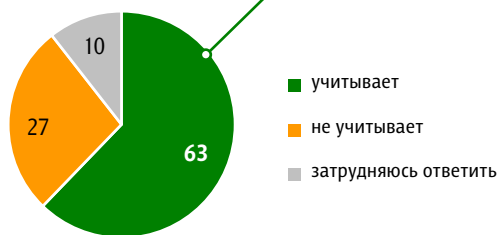
направление работы	данные в % от всех опрошенных
обеспечение правопорядка и безопасности населения	47 (+2)*
сфера экономики	46 (+1)
социальная поддержка населения	43
сфера внешней политики	15 (+1)

направление работы	данные в % от всех опрошенных
сфера внешней политики	60 (+1)
социальная поддержка населения	45 (+1)
обеспечение правопорядка и безопасности населения	39
сфера экономики	32 (+1)

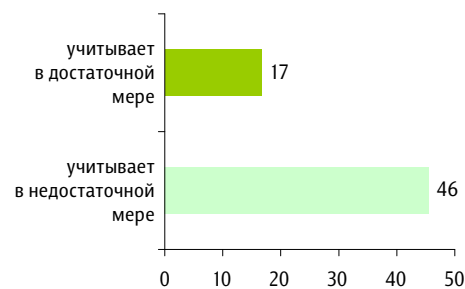
* изменения в сравнении с опросом от 30 августа 2009 года

Как Вы считаете, правительство в своей работе учитывает или не учитывает интересы таких людей, как Вы? И если учитывает, то в достаточной мере или в недостаточной мере?

данные в % от всех опрошенных

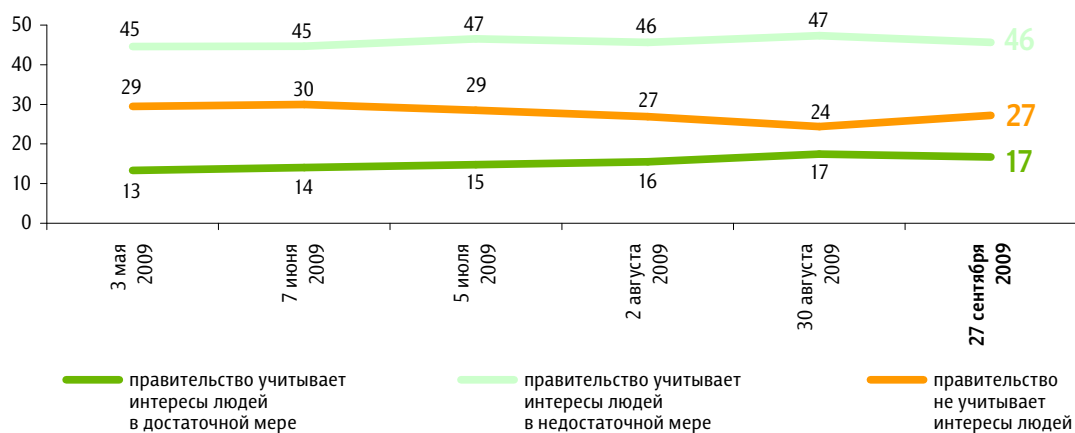


данные в % от всех опрошенных



Динамика: май – сентябрь 2009 года

данные в % от групп



Распределение в электоратах политических партий

данные в % от групп

