

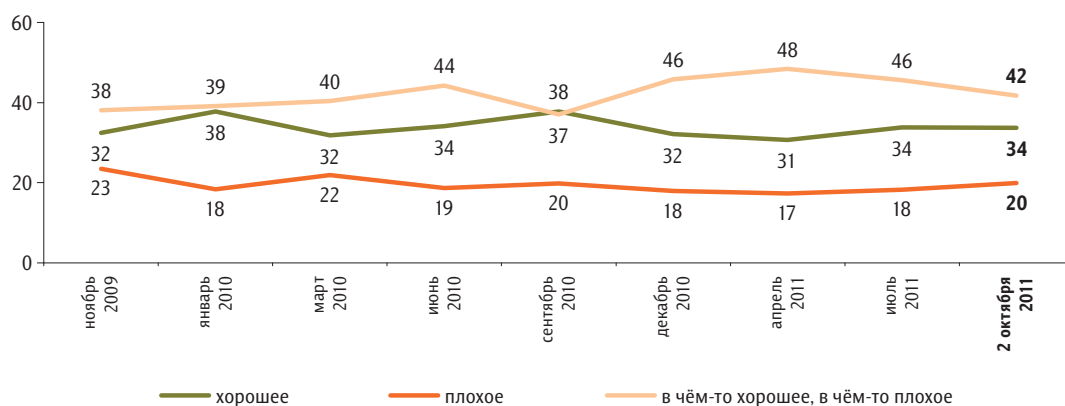
# Ситуация на предприятии

Опрос «ФОМнибус» 1–2 октября. 100 населенных пунктов,  
43 субъекта РФ, 1500 респондентов.

## Положение предприятия: оценки

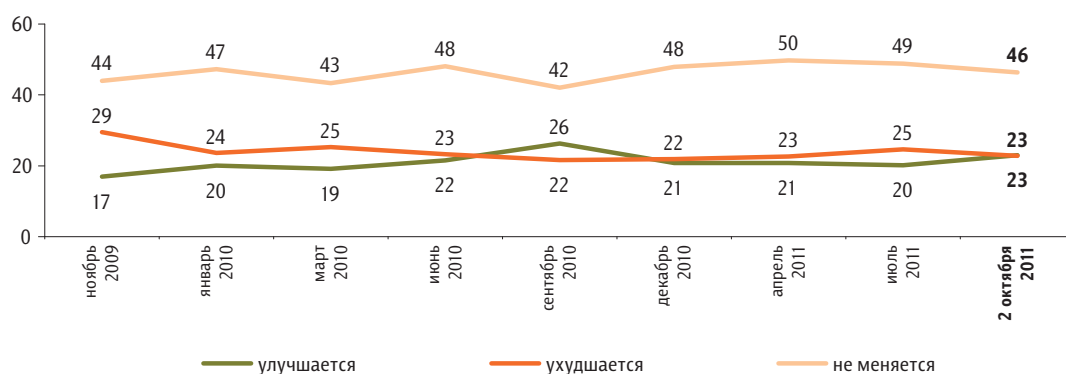
По Вашему мнению, сегодняшнее положение Вашего предприятия (организации) хорошее или плохое?

данные в % от всех работающих



Как Вам кажется, положение Вашего предприятия (организации) улучшается или ухудшается?

данные в % от всех работающих



		динамика ситуации на предприятии			
		положение улучшается	положение не меняется	положение ухудшается	затрудняюсь ответить
сегодняшнее положение предприятия	хорошее	17	13	2	2
	в чём-то хорошее, в чём-то плохое	5	26	8	2
	плохое	1	6	12	1
	затрудняюсь ответить	0	1	0	3

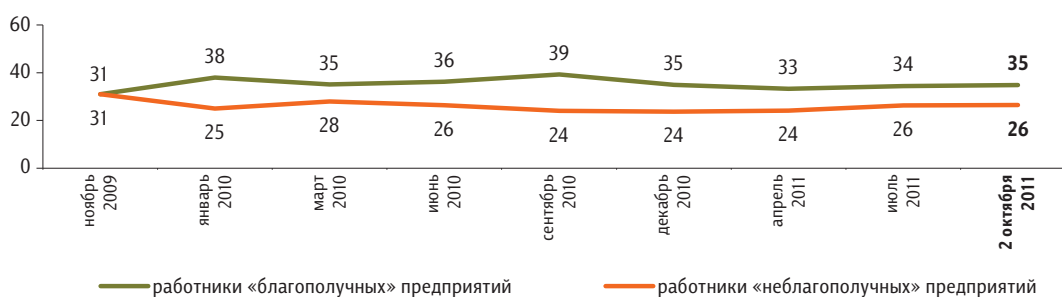
$\Sigma = 100\%$

### ТИПЫ РАБОТНИКОВ ПРЕДПРИЯТИЙ

**Работники «благополучных» предприятий** – те, кто оценивает сегодняшнее положение предприятия как «хорошее» и «в чём-то хорошее, в чём-то плохое» и считает, что ситуация на предприятии «улучшается» или «не меняется» (35%).

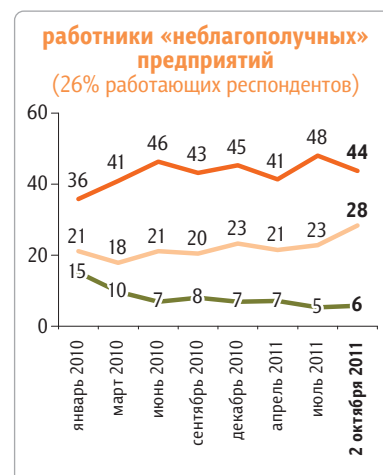
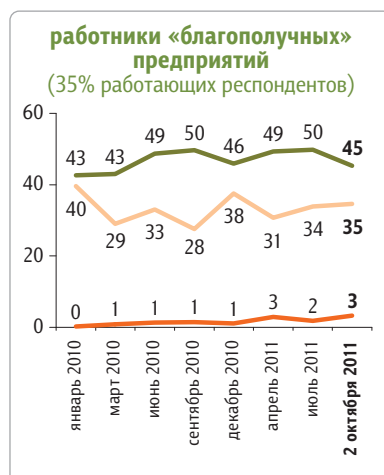
**Работники «неблагополучных» предприятий** – те, кто оценивает сегодняшнее положение предприятия как «плохое» и «в чём-то хорошее, в чём-то плохое» и считает, что ситуация на предприятии «ухудшается» или «не меняется» (26%).

данные в % от работающих



### Как Вы думаете, каким будет положение Вашего предприятия (организации) через год – лучше или хуже, чем сегодня?

данные в % от групп



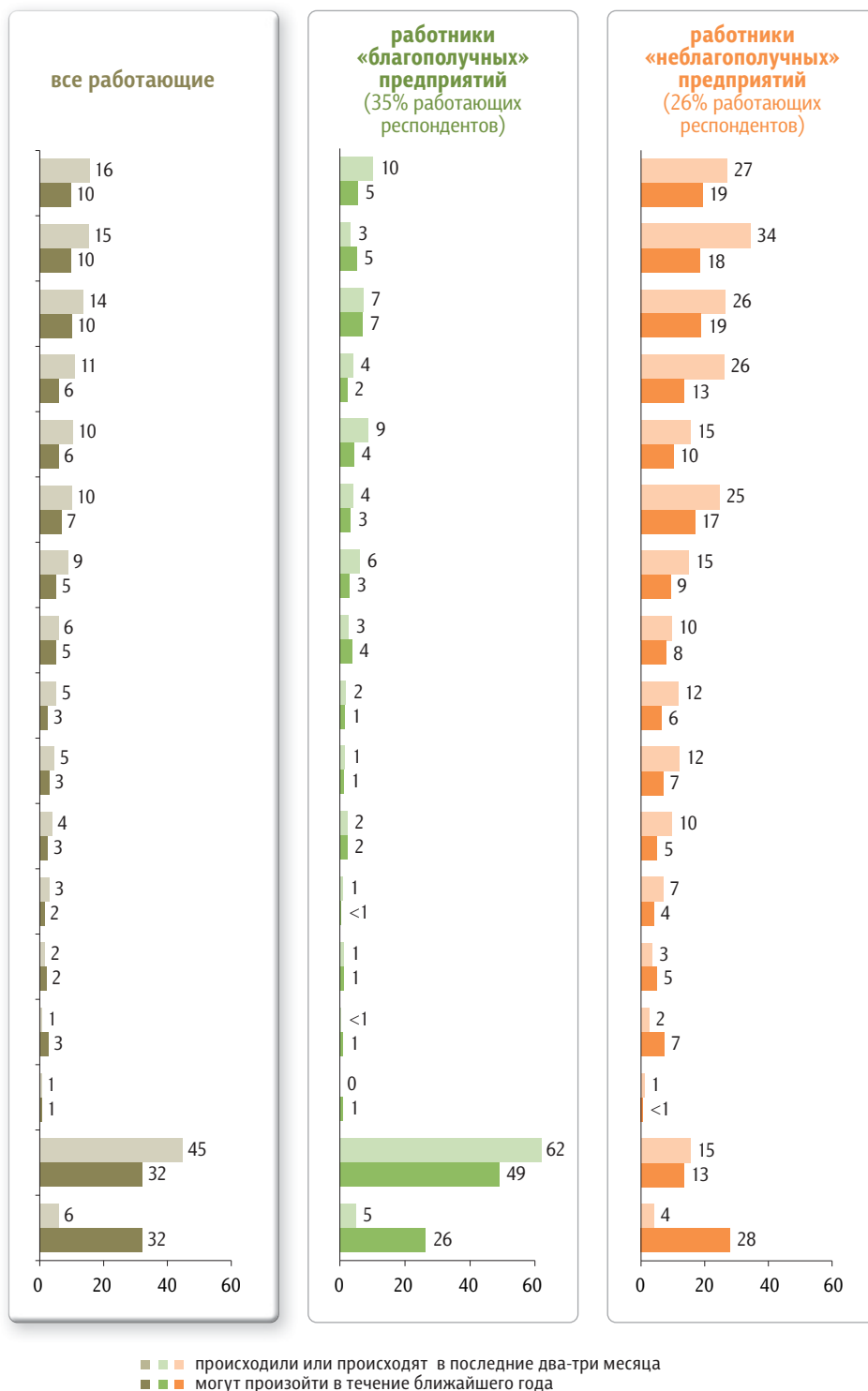
— лучше  
— хуже  
— останется таким же, не изменится

# Ситуация на предприятии: текущие события и прогнозы на ближайший год

ФАКТОРЫ ФОРМИРОВАНИЯ ОБЩЕСТВЕННОГО МНЕНИЯ

Какие негативные явления происходили или происходят в последние два-три месяца / могут произойти в течение ближайшего года на вашем предприятии (в вашей организации)? (Карточка, любое число ответов.)

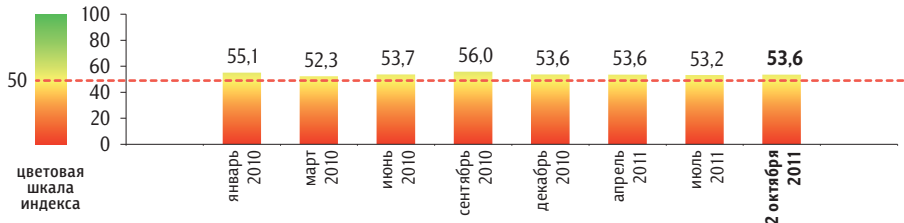
данные в % от групп



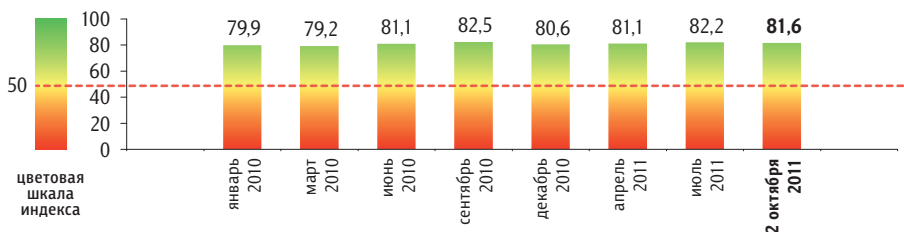
## Индекс «Положение предприятия»

данные в пунктах

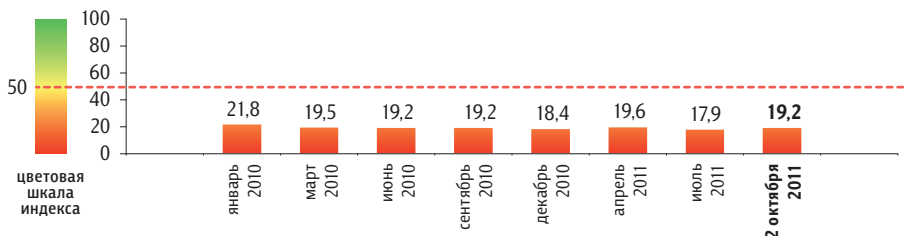
## работающие



## «благополучные» предприятия



## «неблагополучные» предприятия



Индекс измеряется в пунктах и может колебаться в пределах от 0 до 100 п. Значение индекса меньше 50 п. указывает на преобладание негативных оценок, а больше 50 п. – позитивных. Значение 50 п. достигается при балансе положительных и отрицательных оценок.

Индекс «Положение предприятия» строится на основе трех вопросов:

«По Вашему мнению, сегодняшнее положение вашего предприятия (организации) – хорошее или плохое?»

«Как Вам кажется, положение вашего предприятия (организации) улучшается или ухудшается?»

«Как Вы думаете, каким будет положение вашего предприятия (организации) через год – лучше или хуже, чем сегодня?»

«По каждому из вопросов строится диффузный индекс: каждому из респондентов, ответивших «хорошее» / «улучшается» / «лучше» присписывается 100 баллов, каждому из ответивших «плохое» / «ухудшается» / «хуже», – 0 баллов. Всем остальным респондентам – по 50 баллов. Результат усредняется по всем респондентам.

Итоговый индекс «Положение предприятия» получается сложением индексов по всем вопросам и делением этой суммы на три.