

# Доверие парламентским партиям

Опрос «ФОМнибус» 13–14 октября. 100 населенных пунктов, 43 субъекта РФ, 1500 респондентов.

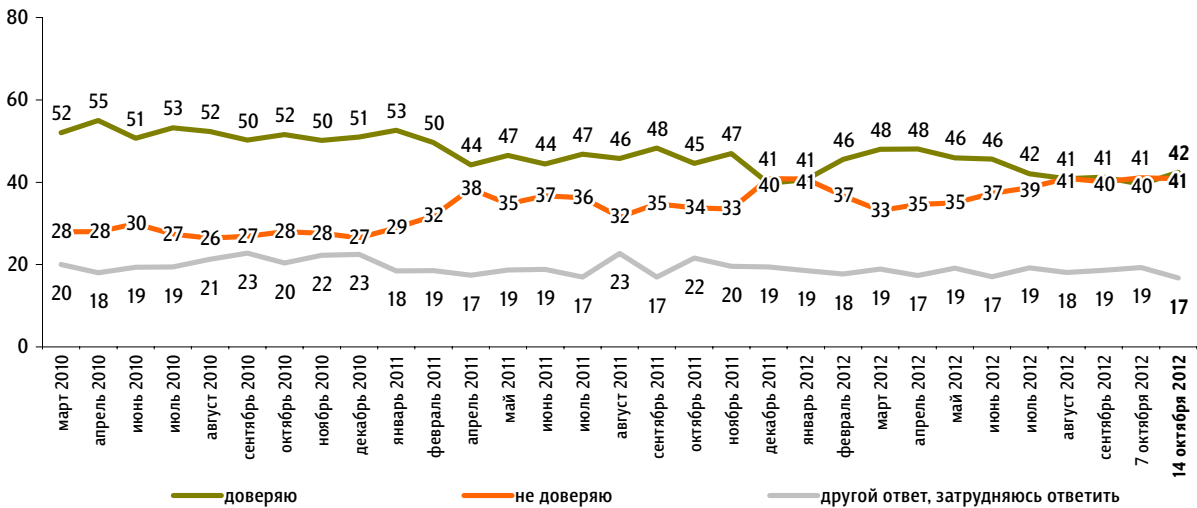


## «Единая Россия»

КЛЮЧЕВЫЕ ИНДИКАТОРЫ ОБЩЕСТВЕННОГО МНЕНИЯ

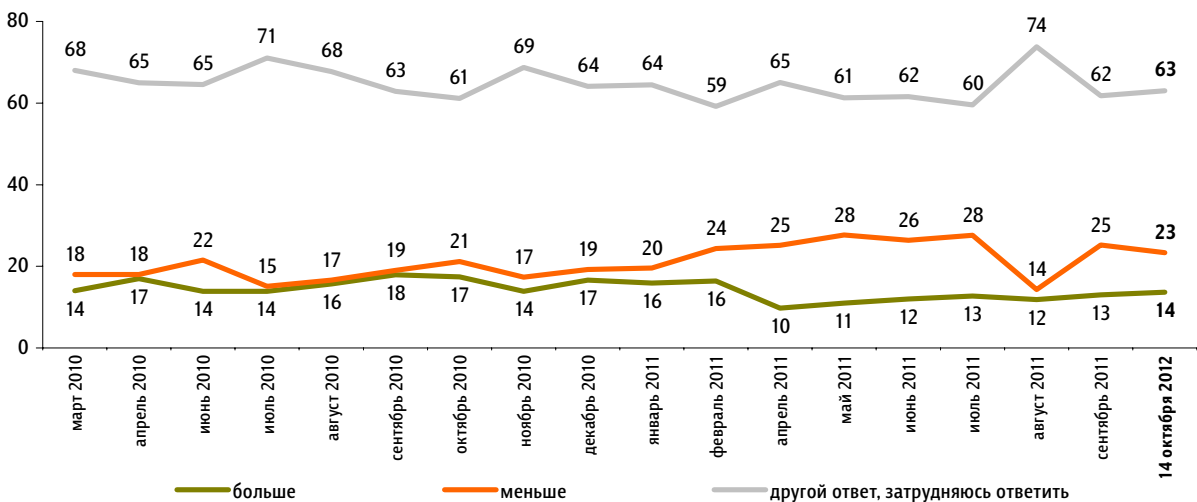
Скажите, пожалуйста, Вы доверяете или не доверяете партии «Единая Россия»?

данные в % от всех опрошенных



За последний месяц Вы стали больше или меньше доверять партии «Единая Россия»?

данные в % от всех опрошенных

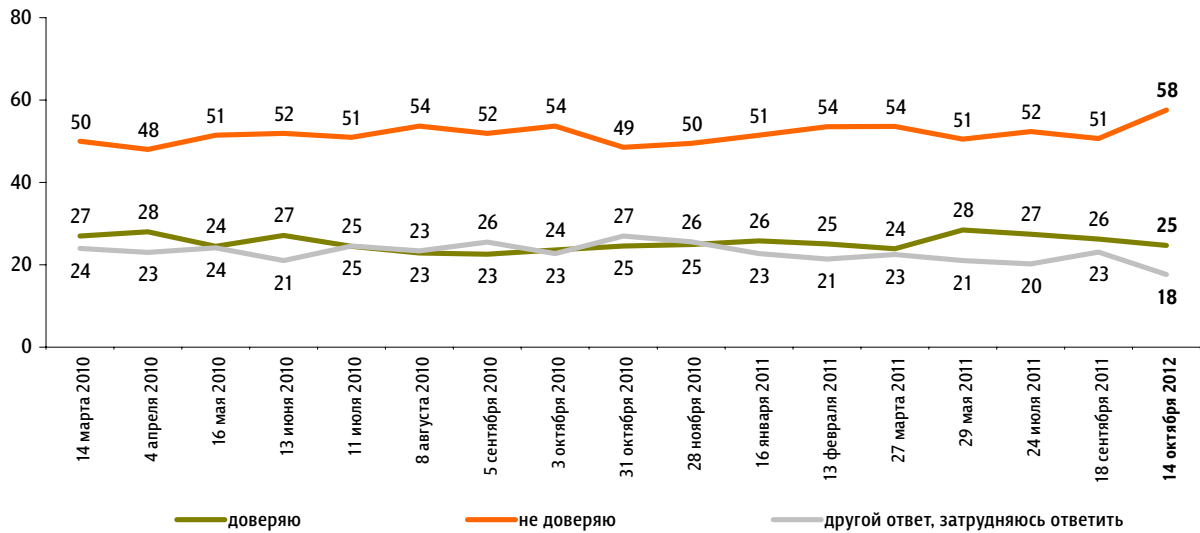




# КПРФ

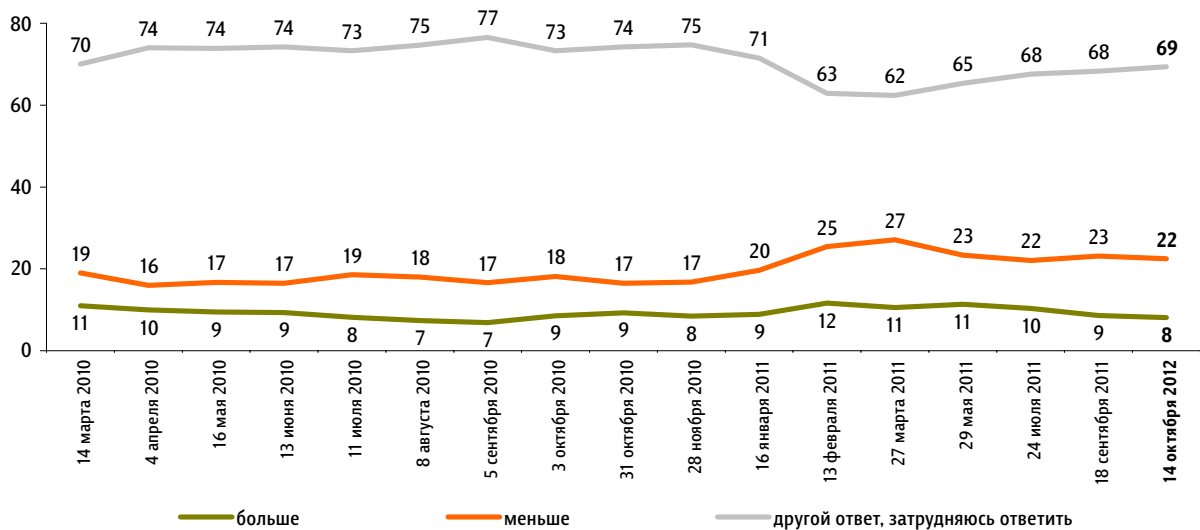
## Скажите, пожалуйста, Вы доверяете или не доверяете КПРФ?

данные в % от всех опрошенных



## За последний месяц Вы стали больше или меньше доверять КПРФ?

данные в % от всех опрошенных



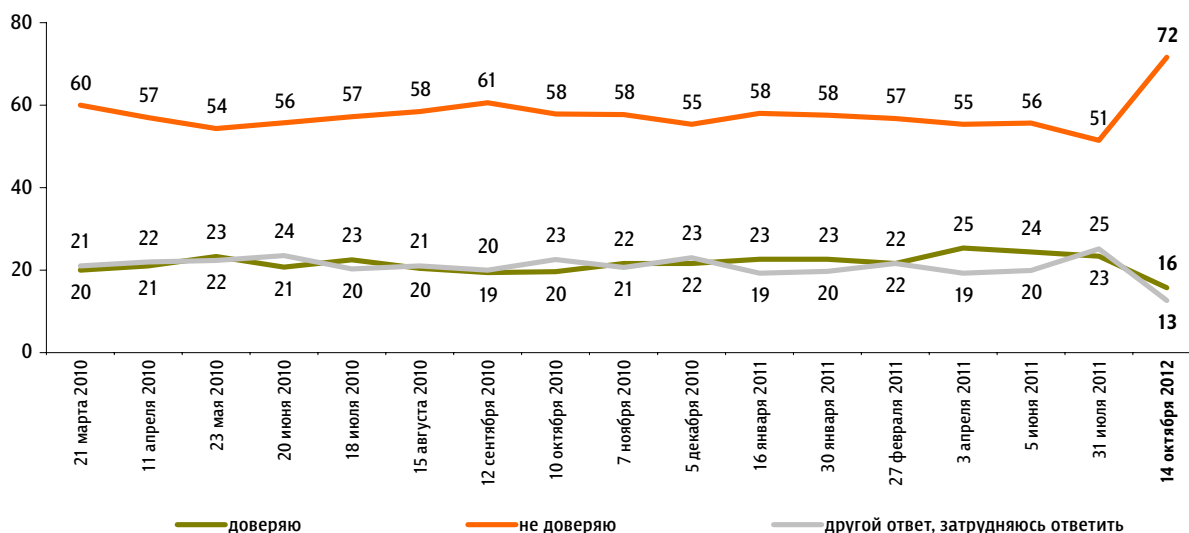


# ЛДПР

КЛЮЧЕВЫЕ ИНДИКАТОРЫ ОБЩЕСТВЕННОГО МНЕНИЯ

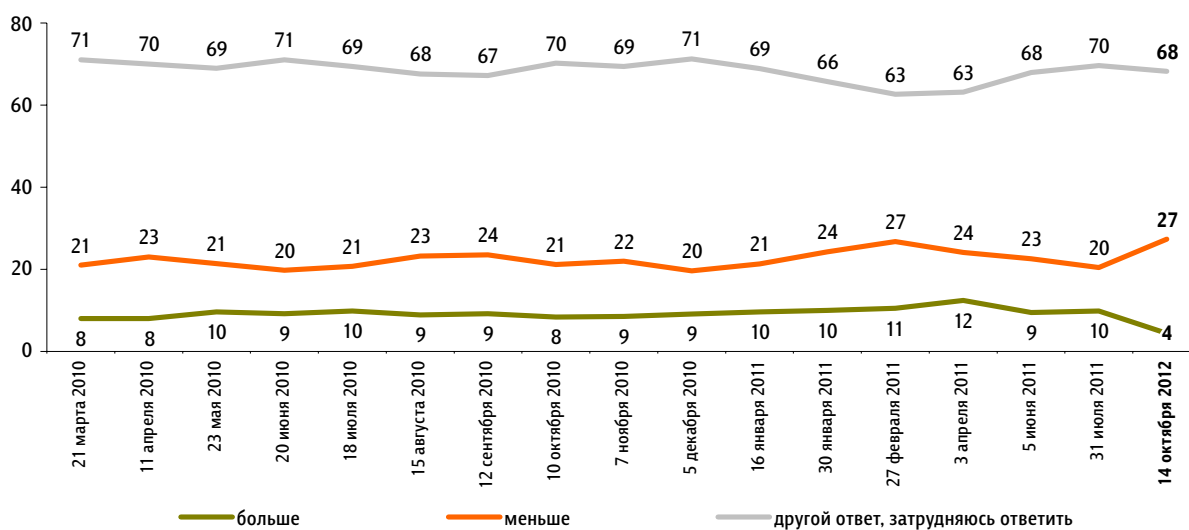
## Скажите, пожалуйста, Вы доверяете или не доверяете ЛДПР?

данные в % от всех опрошенных



## За последний месяц Вы стали больше или меньше доверять ЛДПР?

данные в % от всех опрошенных

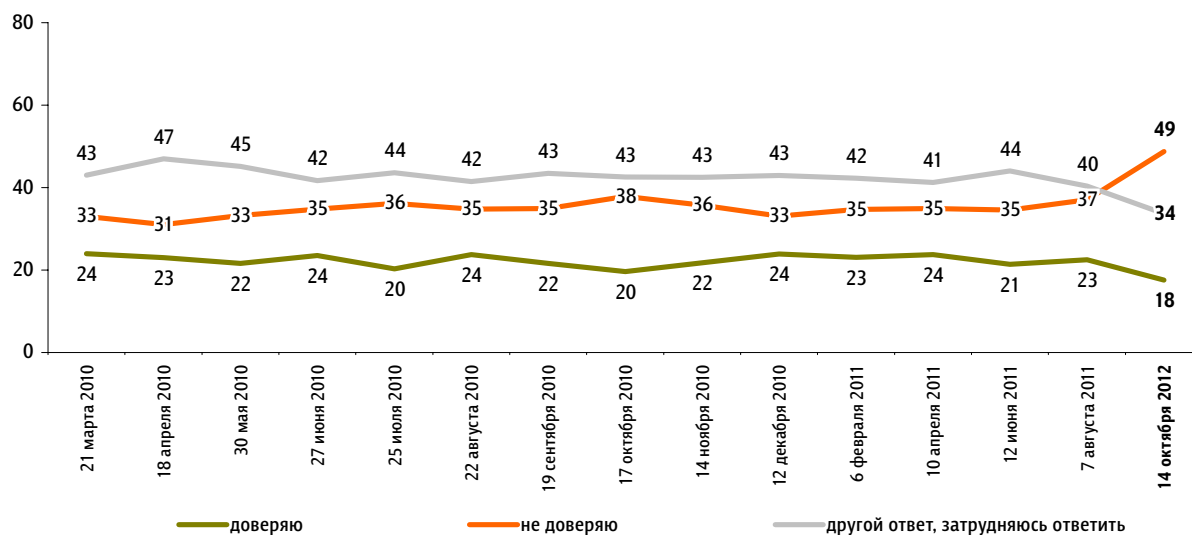




## «Справедливая Россия»

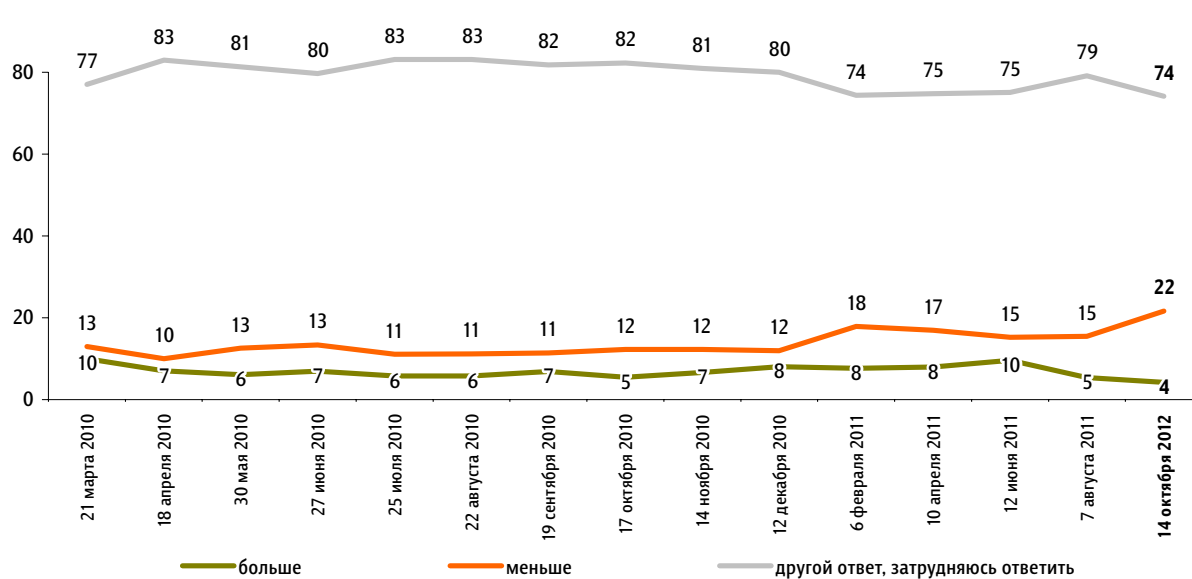
### Скажите, пожалуйста, Вы доверяете или не доверяете партии «Справедливая Россия»?

данные в % от всех опрошенных



### За последний месяц Вы стали больше или меньше доверять партии «Справедливая Россия»?

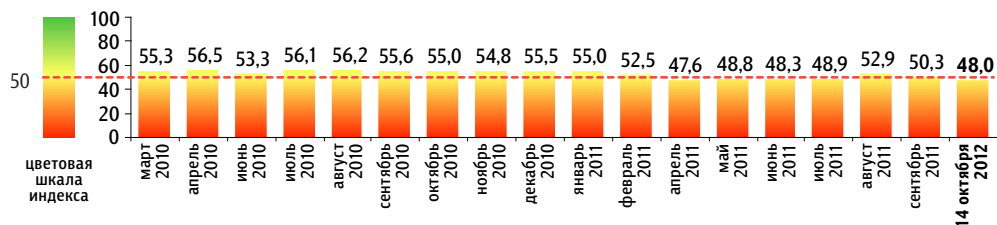
данные в % от всех опрошенных



# Индексы доверия парламентским партиям

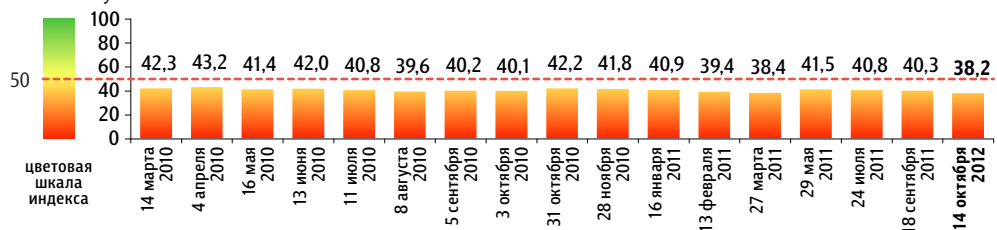
## Индекс доверия партии «Единая Россия»

данные в пунктах



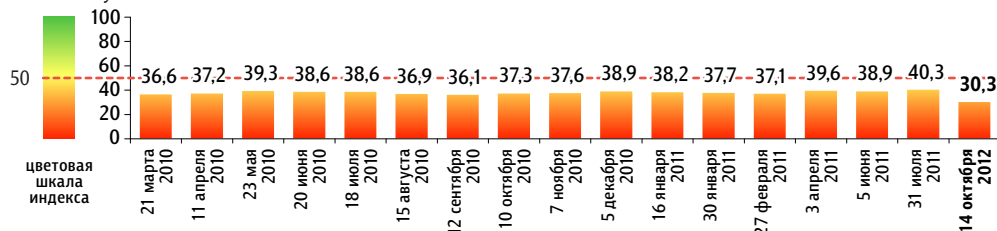
## Индекс доверия КПРФ

данные в пунктах



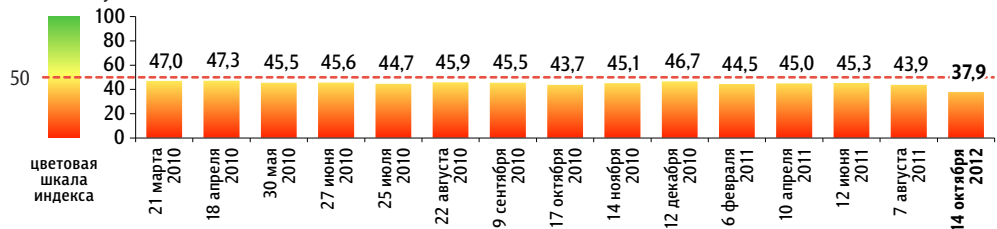
## Индекс доверия ЛДПР

данные в пунктах



## Индекс доверия партии «Справедливая Россия»

данные в пунктах



Индексы измеряются в пунктах, и их значения могут колебаться в пределах от 0 до 100 п. Значение индекса меньше 50 п. указывает на преобладание негативных оценок, а больше 50 п. — позитивных. Значение 50 п. показывает баланс положительных и отрицательных оценок.

Индексы доверия парламентским партиям строятся на основе двух вопросов:

«Скажите, пожалуйста, Вы доверяете или не доверяете партии «Единая Россия» / ЛДПР / КПРФ / «Справедливая Россия»?»

«За последний месяц Вы стали больше или меньше доверять партии «Единая Россия» / ЛДПР / КПРФ / «Справедливая Россия»?»

По каждому из вопросов строится диффузный индекс, равный половине разности между долями положительных и отрицательных ответов, увеличенной на 50 пунктов.

Каждый итоговый индекс доверия является составным и получается сложением индексов по каждому вопросу и делением этой суммы на два.