Индикатор протестных настроений ФОМ-ПН

Опрос 3–4 октября. 100 населенных пунктов,
44 субъекта РФ, 2000 респондентов.

Индикатор протестных настроений – ФОМ-ПН рассчитывается по ответам респондентов на три вопроса:

Скажите, пожалуйста, Вы замечаете или не замечаете вокруг себя недовольство людей властями, руководством Вашего региона, протестные настроения?

данные в % от всех опрошенных

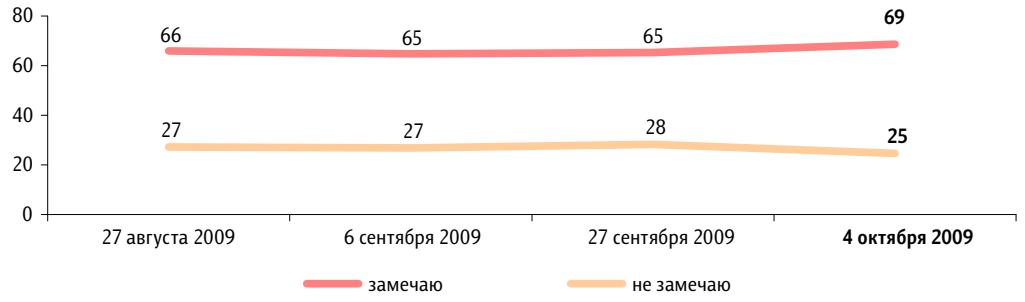

Вы лично допускаете или исключаете для себя возможность принять участие в каких-либо акциях протеста?

данные в % от всех опрошенных

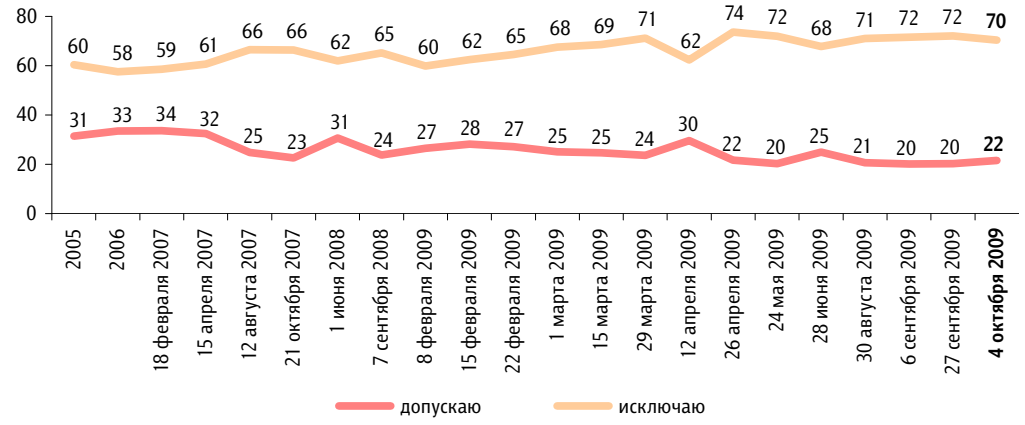

Сталкиваетесь ли Вы сегодня с такими проблемами, ситуациями, которые вызывают у Вас желание принять участие в акциях протеста?

данные в % от всех опрошенных

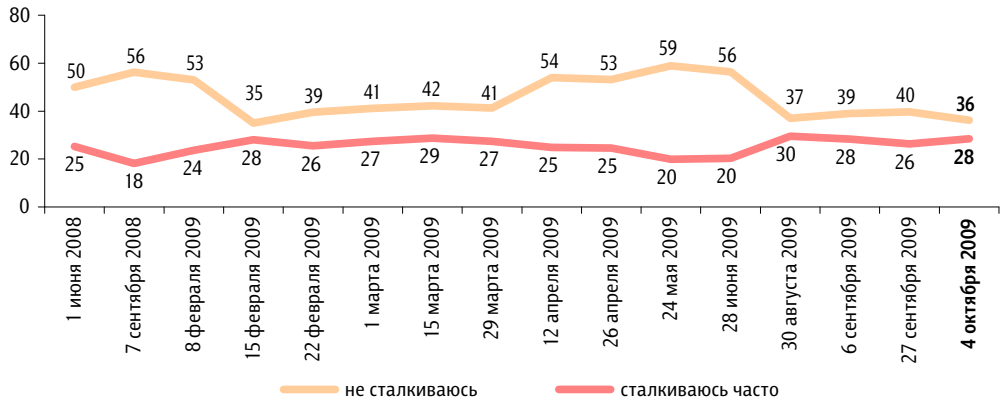

Индикатор ФОМ-ПН принимает четыре значения:

Высокое – соответствует доле респондентов, утвердительно ответивших на все три вопроса
Среднее - соответствует доле респондентов, утвердительно ответивших на два из трех вопросов.
Низкое – соответствует доле респондентов, утвердительно ответивших на любой один из трех вопросов.
Нулевое – соответствует доле респондентов, отрицательно ответивших на все три вопроса

Индикатор ФОМ-ПН: показатели по населению России

данные в % от всех опрошенных

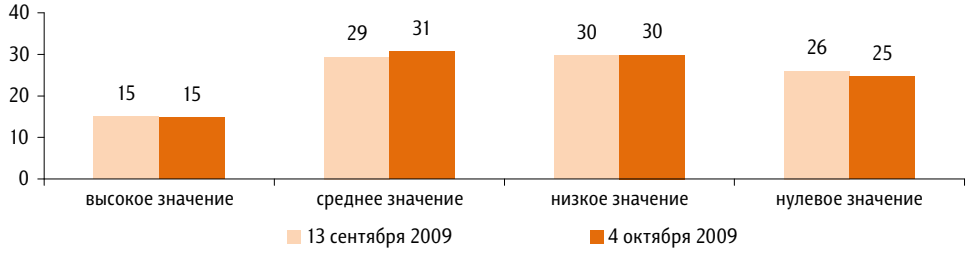

Индикатор ФОМ-ПН в электоратах партий

данные в % от групп

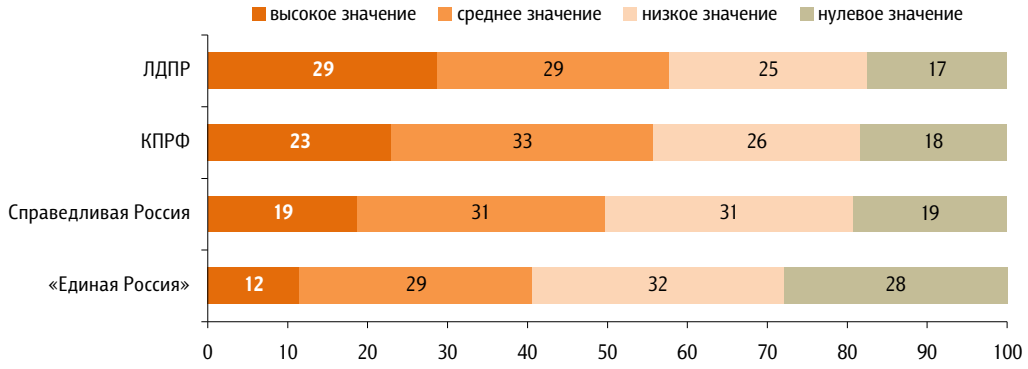

Индикатор ФОМ-ПН в группах доверяющих Д. Медведеву и В. Путину

данные в % от групп

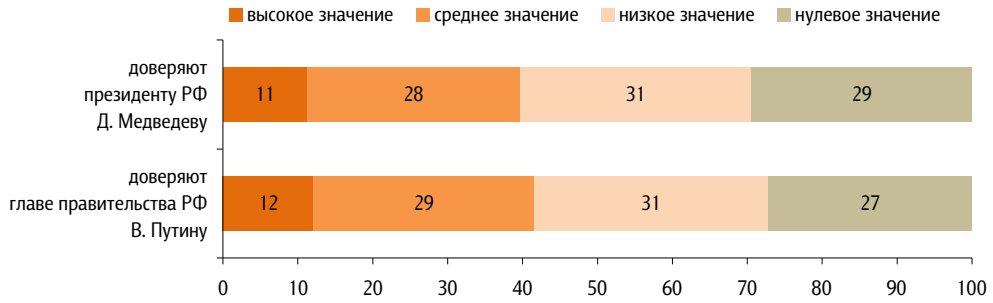

Индикатор ФОМ-ПН в группах недоверяющих Д. Медведеву и В. Путину

данные в % от групп

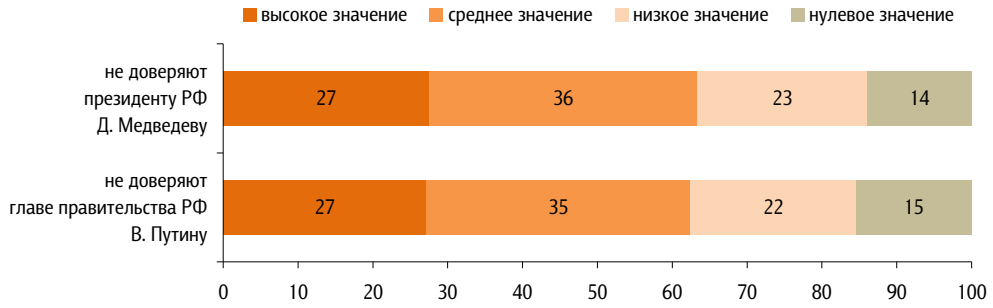

Значение индикатора ФОМ–ПН в разных социально-демографических, профессиональных группах **в октябре** по сравнению с сентябрем **не изменилось.**