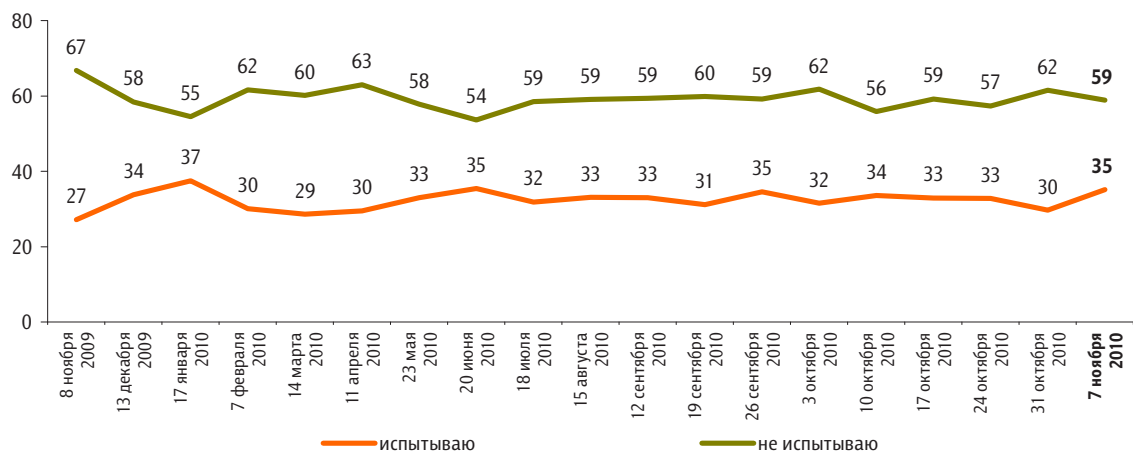


# Уровень протестных настроений

Опрос «ФОМнибус» 6–7 ноября. 100 населенных пунктов, 44 субъекта РФ, 2000 респондентов.

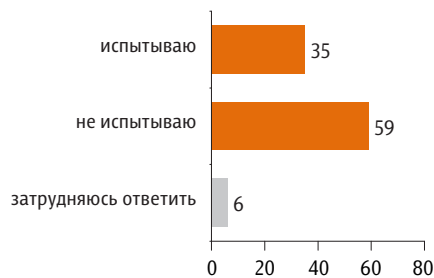
## Вы лично испытываете или не испытываете недовольство, готовность участвовать в акциях протеста?

данные в % от всех опрошенных

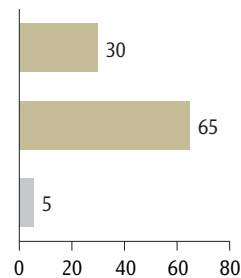


данные в % от групп

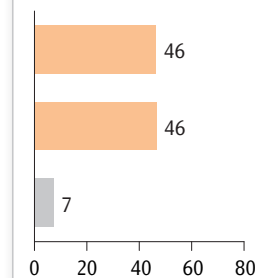
### население в целом



### лояльные к Д. Медведеву и/или В. Путину\* (67% респондентов)



### все, кроме лояльных к Д. Медведеву и/или В. Путину\* (33% респондентов)



\* Принцип построения групп см. на стр. 2.

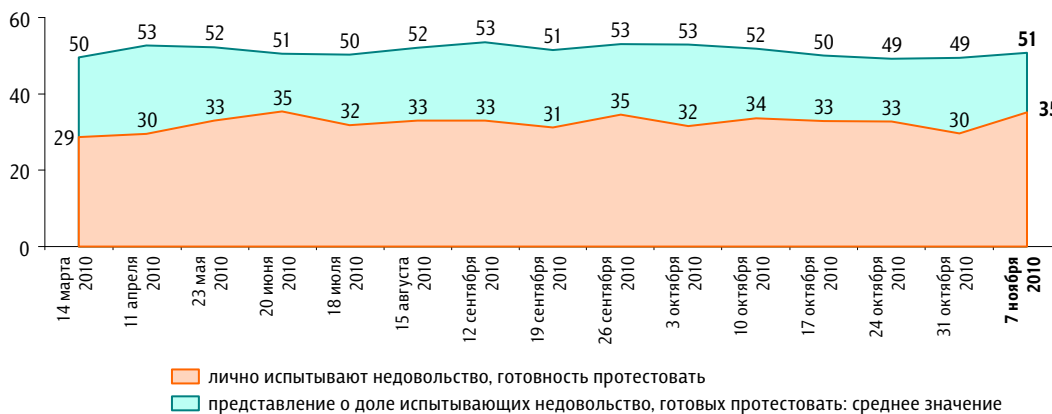
Как Вы думаете, какой процент россиян испытывают сегодня недовольство, готовность участвовать в акциях протеста? (Вопрос задавался тем, кто в последний месяц замечал недовольство или затрудняется сказать, замечал или не замечал недовольство, – 39% респондентов.)

данные в % от групп



### Динамика протестных настроений: реалии и представления

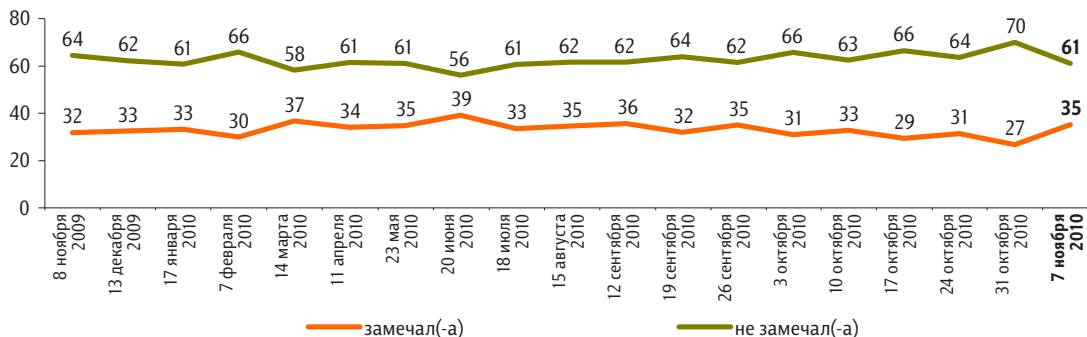
данные в % от всех опрошенных



\* Принцип построения групп см. на стр. 2.

**Скажите, пожалуйста, в последний месяц Вы замечали или не замечали недовольство, готовность людей участвовать в акциях протеста\*?**

данные в % от всех опрошенных

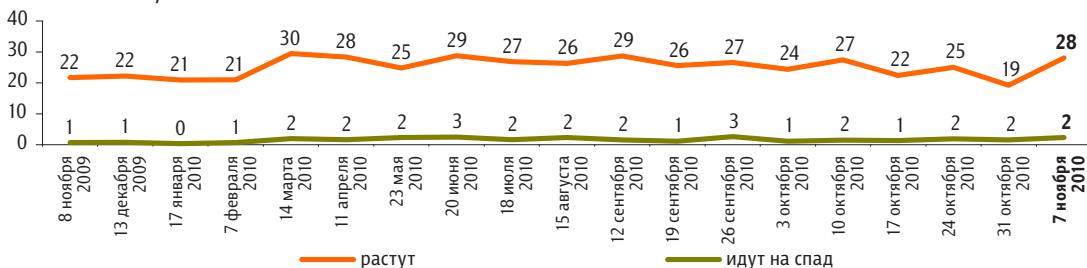


данные в % от групп



**Как Вам кажется, в последний месяц недовольство, готовность людей участвовать в акциях протеста растут или идут на спад?\*\*\* (Вопрос задавался тем, кто в последний месяц замечал недовольство или затрудняется сказать, замечал или не замечал недовольство, – 39% респондентов.)**

данные в % от всех опрошенных



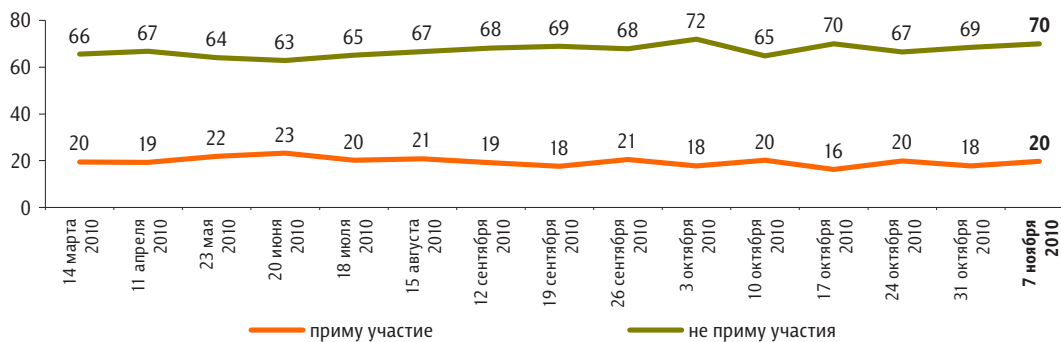
данные в % от групп



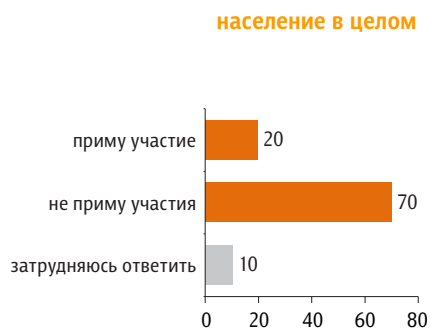
\* До опроса 14 марта задавался вопрос: «Скажите, пожалуйста, в последний месяц Вы замечали или не замечали недовольство, протестные настроения?»  
 \*\* Принцип построения групп см. на стр. 2.  
 \*\*\* До опроса 14 марта задавался вопрос: «Как Вам кажется, в последний месяц недовольство, готовность людей участвовать в акциях протеста растут, идут на спад или остаются неизменными?»

Если в ближайшее воскресенье там, где Вы живёте, пройдут митинги, демонстрации, акции протеста, то Вы примете или не примете в них участие?

данные в % от всех опрошенных



данные в % от групп



\* Принцип построения групп см. на стр. 2.

## Индекс «Уровень протестных настроений»

данные в пунктах



Индекс измеряется в пунктах и может колебаться в пределах от 0 до 100 п. Значение индекса меньше 50 п. указывает на преобладание позитивных оценок, а больше 50 п. — негативных. Значение 50 п. достигается при балансе положительных и отрицательных оценок, а также при ответе «50%» в вопросе №3 о доле россиян, испытывающих протестные настроения.

Индекс «Уровень протестных настроений» строится на основе пяти вопросов:

- №1: «Скажите, пожалуйста, в последний месяц Вы замечали или не замечали недовольство, готовность людей участвовать в акциях протеста?»  
 №2: «Как Вам кажется, в последний месяц недовольство, готовность людей участвовать в акциях протеста растут или идут на спад?»  
 №3: «Как Вы думаете, какой процент россиян испытывают сегодня недовольство, готовность участвовать в акциях протеста?»  
 №4: «А Вы лично испытываете или не испытываете недовольство, готовность участвовать в акциях протеста?»  
 №5: «Если в ближайшее воскресенье там, где Вы живёте, пройдут митинги, демонстрации, акции протеста, то Вы примете или не примете в них участие?»

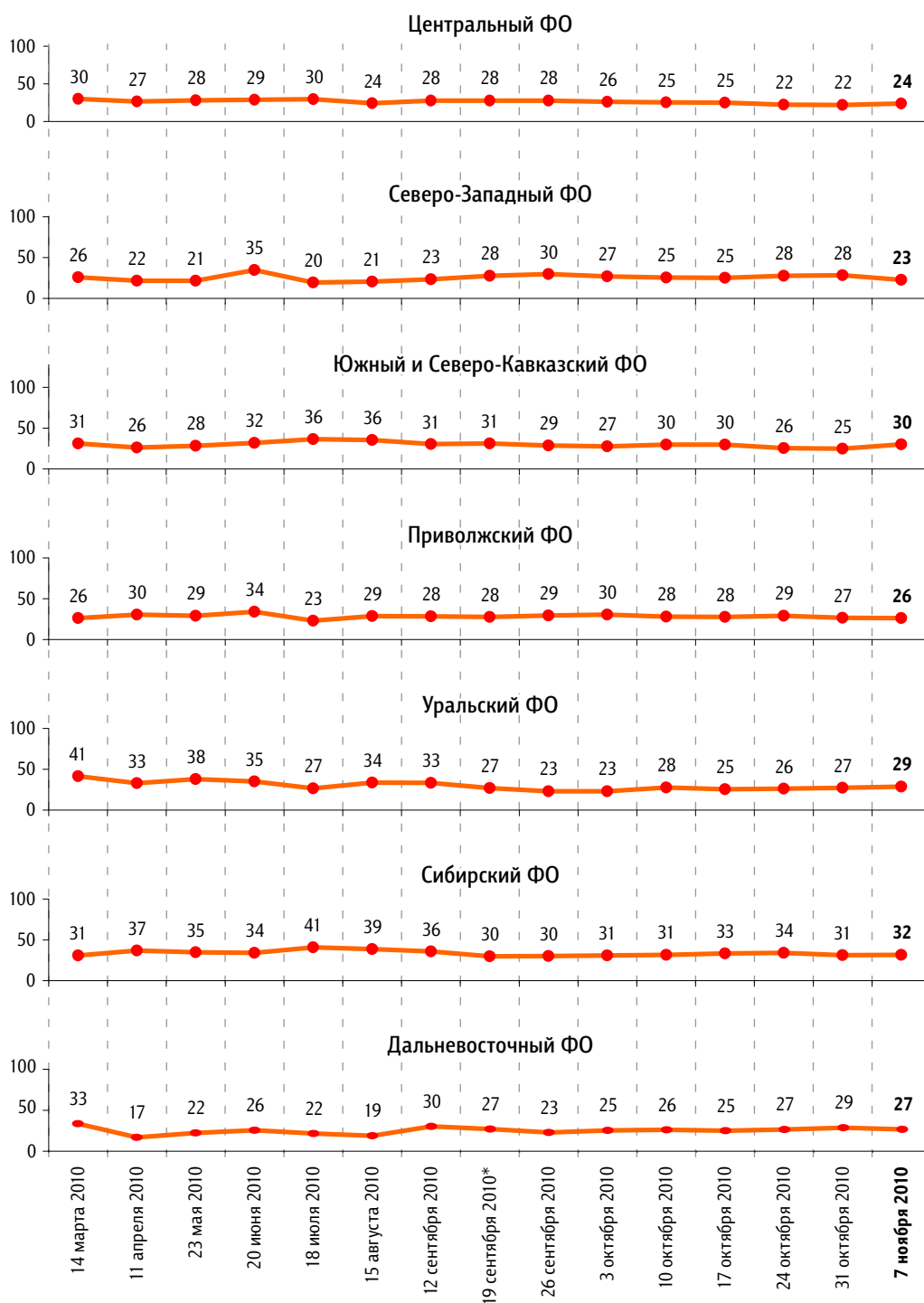
По каждому из вопросов №1, №2, №4 и №5 строится диффузный индекс: каждому из респондентов, ответивших «замечал(-а)» / «растут» / «испытываю» / «приму участие» присписывается 100 баллов, каждому из ответивших «не замечал(-а)» / «идут на спад» / «не испытываю» / «не приму участия», а также тех, кому вопрос не задавался, — 0 баллов. Всем остальным респондентам — по 50 баллов.

По вопросу №3 каждому респонденту присписывается то число баллов, сколько процентов он назвал. Тем, кто не замечал недовольство, — 0 баллов.

Результат усредняется по всем респондентам. Итоговый индекс «Уровень протестных настроений» получается сложением индексов всех вопросов. Полученная сумма делится на пять.

\* Начиная с 19 сентября 2010 года замер индикатора проводится еженедельно, для повышения точности индекс рассчитывается усреднением данных за две последние недели. Дата указывается по последней неделе из двух, взятых для расчета значения индекса.

**Значения индекса «Уровень протестных настроений»: динамика в федеральных округах**  
 данные в пунктах



\* Начиная с 19 сентября 2010 года замер индикатора проводится еженедельно, для повышения точности индекс рассчитывается усреднением данных за две последние недели. Дата указывается по последней неделе из двух, взятых для расчета значения индекса.