

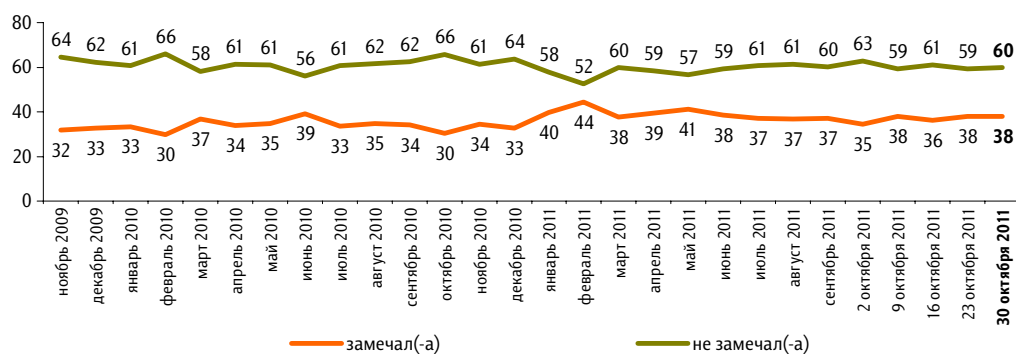
Уровень протестных настроений

Опрос «ФОМнибус» 29–30 октября. 100 населенных пунктов, 43 субъекта РФ, 1500 респондентов.

КЛЮЧЕВЫЕ ИНДИКАТОРЫ ОБЩЕСТВЕННОГО МНЕНИЯ

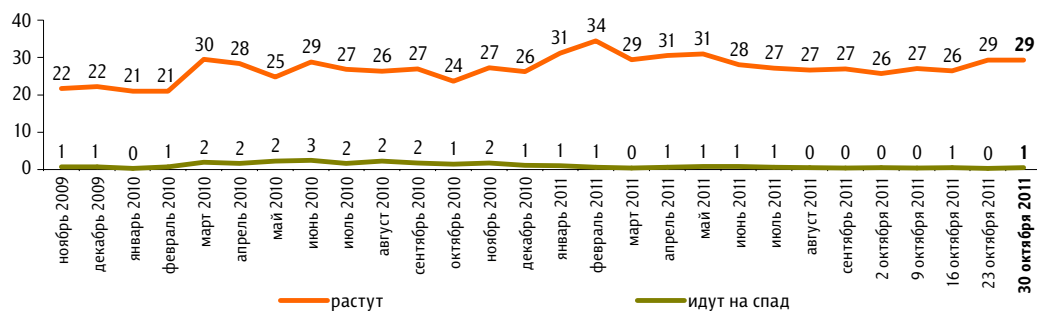
Скажите, пожалуйста, в последний месяц Вы замечали или не замечали недовольство, готовность людей участвовать в акциях протеста?*

данные в % от всех опрошенных



Как Вам кажется, в последний месяц недовольство, готовность людей участвовать в акциях протеста растут или идут на спад?*** (Вопрос задавался тем, кто в последний месяц замечал недовольство или затрудняется сказать, замечал или не замечал недовольство, – 40% респондентов.)

данные в % от всех опрошенных



* До опроса 14 марта 2010 г. задавался вопрос: «Скажите, пожалуйста, в последний месяц Вы замечали или не замечали недовольство, протестные настроения?»

** До опроса 14 марта 2010 г. задавался вопрос: «Как Вам кажется, в последний месяц недовольство, готовность людей участвовать в акциях протеста растут, идут на спад или остаются неизменными?»

Как Вы считаете, что в последнее время вызывает у людей особенное недовольство, готовность участвовать в акциях протеста? (Открытый вопрос. Задавался тем, кто в последний месяц замечал недовольство или затрудняется сказать, замечал или не замечал недовольство, – 40% респондентов.)

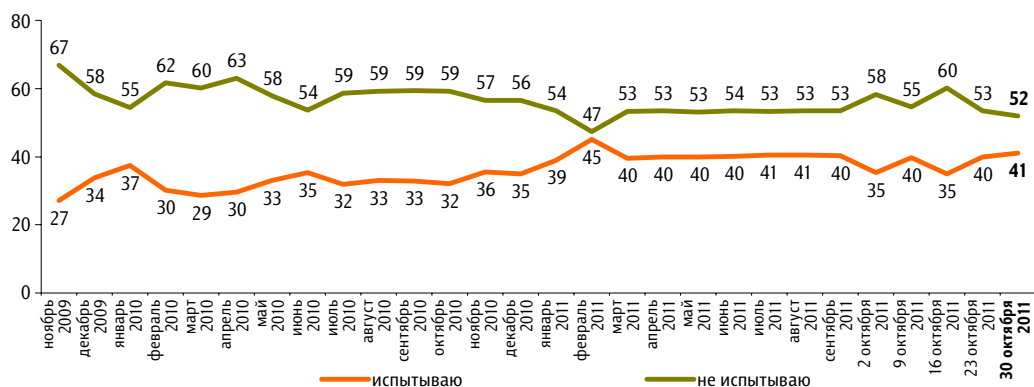
данные в % от всех опрошенных

Низкие зарплаты, пенсии, низкий уровень жизни, бедность	«Низкий уровень жизни»; «материальная недостаточность»; «уровень жизни не поднимается»; «падение уровня жизни»; «общество бедное»; «бедственное положение людей»; «нищета большинства народа»; «недовольство всей жизнью – не живем, а выживаем»; «в основном из-за зарплаты – нищенская»; «уровень пенсий».	17
Рост цен, инфляция	«Инфляция»; «рост цен на всё»; «цены растут, дорожает жизнь»; «повышение цен – невозможно купить необходимые продукты питания»; «цены растут, как на дрожжах. Как быть довольными?».	15
Плохая работа ЖКХ, высокие тарифы	«Проблемы ЖКХ»; «бардак в ЖКХ»; «неудовлетворительная работа ЖКХ»; «высокие цены на ЖКХ»; «рост цен на коммунальные услуги»; «ЖКХ – квартиры, электричество очень дорогие»; «очень дорогая квартплата».	5
Недовольство властями разного уровня	«Власть наша»; «недовольство правительством, правлением правительства»; «некачественное, неумелое управление государством»; «власть не знает дел на местах»; «политика городской власти»; «“Единая Россия”, Путин, Медведев».	5
Безработица	«Безработица»; «нет работы»; «отсутствие работы»; «негде работать».	4
Коррупция, произвол чиновников, бюрократизм, отсутствие законности и порядка	«Коррупция, взяточничество»; «растущая коррупция»; «все видят, что страна практически разворовывается»; «цинизм чиновников, взятки на всех уровнях»; «непробиваемость чиновников»; «везде нарушаются права человека, закон на стороне богатей»; «некуда обратиться за правдой, на глазах беспорядки»; «беспредел».	4
Плохая социальная политика, безразличие к людям, социальная несправедливость	«На людей не обращают совсем никакого внимания»; «плохое отношение к людям»; «власти не уважают простого человека»; «открыто наплевательское отношение руководства страны к населению»; «социальная незащищенность»; «разница между зарплатами»; «слишком большая разница между бедными и богатыми».	3
Проблемы в экономике	«Экономическая политика»; «полный развал промышленности, сельского хозяйства»; «заводов не строят, а закрывают. Одни магазины и склады»; «производство стоит. Собственного ничего нет – Китай да Турция»; «сельское хозяйство приходит в упадок, плохо с реализацией своей продукции – через посредников сдают по низкой цене»; «повышение налогов и притеснение малого бизнеса».	1
Проблемы медицины, образования, жилищные проблемы	«Медицина в упадке»; «плохое медицинское обслуживание»; «платное образование»; «образование в школе платное – учебники и всё остальное. В больницу тоже без денег не зайти»; «недоступность детских садов, платное образование»; «устройство детей в садик»; «ужасная ситуация с жильем»; «жилье очень дорогое».	1
Нестабильность, неуверенность в завтрашнем дне	«Нет стабильности в стране»; «нет уверенности в завтрашнем дне»; «от безысходности».	1
Другое	«Много причин»; «люди всегда чем-то недовольны»; «алкоголь, дороги».	1
Затрудняюсь ответить, нет ответа		3

КЛЮЧЕВЫЕ ИНДИКАТОРЫ ОБЩЕСТВЕННОГО МНЕНИЯ

Вы лично испытываете или не испытываете недовольство, готовность участвовать в акциях протеста?

данные в % от всех опрошенных



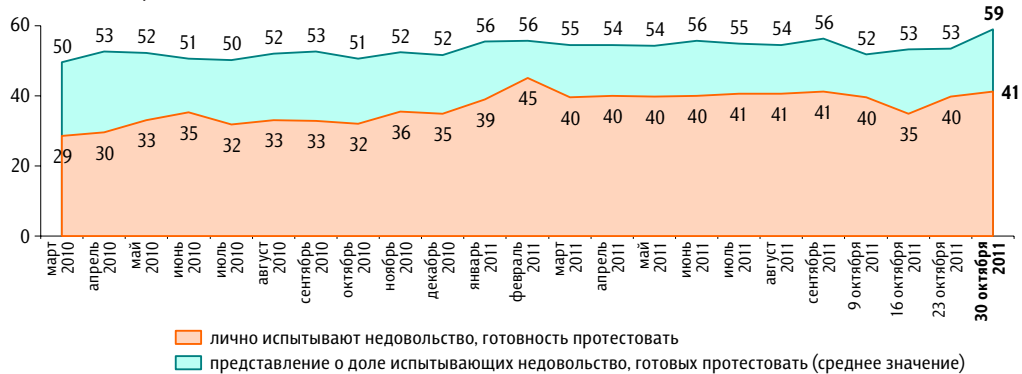
Как Вы думаете, какой процент россиян испытывают сегодня недовольство, готовность участвовать в акциях протеста? (Вопрос задавался тем, кто в последний месяц замечал недовольство или затрудняется сказать, замечал или не замечал недовольство, – 40% респондентов.)

данные в % от всех опрошенных



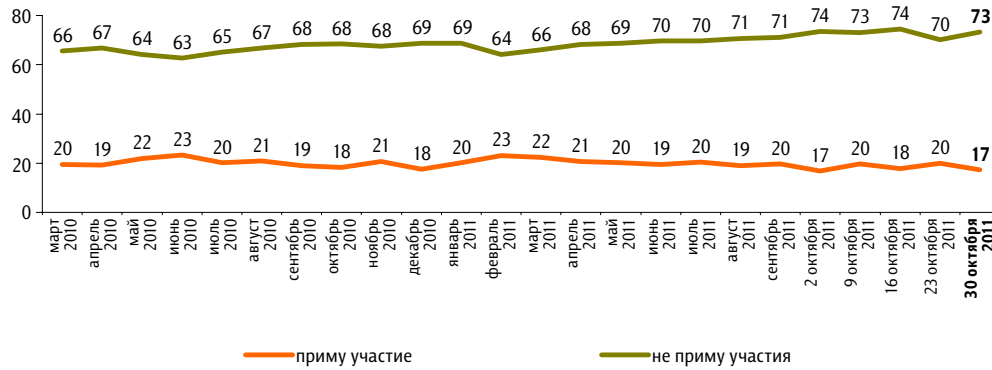
Динамика протестных настроений: реальность и представления

данные в % от всех опрошенных



Если в ближайшее воскресенье там, где Вы живёте, пройдут митинги, демонстрации, акции протеста, то Вы примете или не примете в них участие?

данные в % от всех опрошенных



Индекс «Уровень протестных настроений»

данные в пунктах



Индекс измеряется в пунктах и может колебаться в пределах от 0 до 100 п. Значение индекса меньше 50 п. указывает на преобладание позитивных оценок, а больше 50 п. — негативных. Значение 50 п. достигается при балансе положительных и отрицательных оценок, а также при ответе «50%» в вопросе №3 о доле россиян, испытывающих протестные настроения.

Индекс «Уровень протестных настроений» строится на основе пяти вопросов:

- №1: «Скажите, пожалуйста, в последний месяц Вы замечали или не замечали недовольство, готовность людей участвовать в акциях протеста?»
- №2: «Как Вам кажется, в последний месяц недовольство, готовность людей участвовать в акциях протеста растут или идут на спад?»
- №3: «Как Вы думаете, какой процент россиян испытывают сегодня недовольство, готовность участвовать в акциях протеста?»
- №4: «Вы лично испытываете или не испытываете недовольство, готовность участвовать в акциях протеста?»
- №5: «Если в ближайшее воскресенье там, где Вы живёте, пройдут митинги, демонстрации, акции протеста, то Вы примете или не примете в них участие?»

По каждому из вопросов №1, №2, №4 и №5 строится диффузный индекс: каждому из респондентов, ответивших «замечал(-а)» / «растут» / «испытываю» / «приму участие» присписывается 100 баллов, каждому из ответивших «не замечал(-а)» / «идут на спад» / «не испытываю» / «не приму участия», а также тех, кому вопрос не задавался, — 0 баллов. Всем остальным респондентам — по 50 баллов.

По вопросу №3 каждому респонденту присписывается то число баллов, сколько процентов он назвал. Тем, кто не замечал недовольства, — 0 баллов.

Результат усредняется по всем респондентам. Итоговый индекс «Уровень протестных настроений» получается сложением индексов всех вопросов и делением полученной суммы на пять.