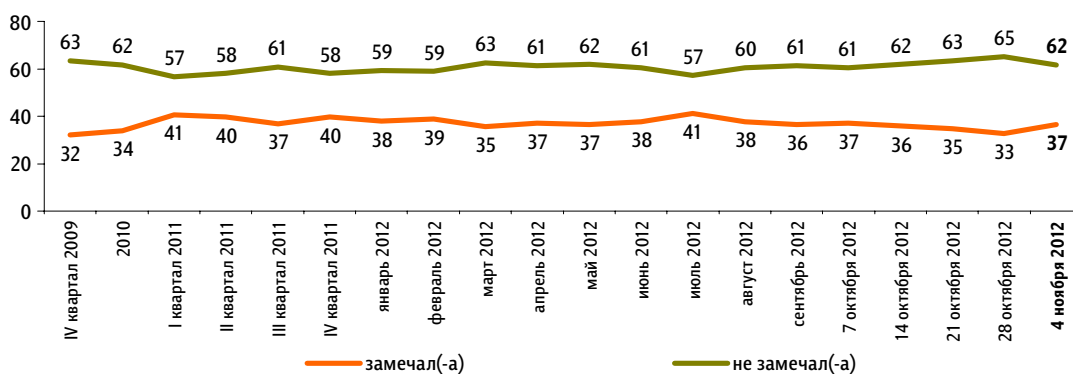


Уровень протестных настроений

Опрос «ФОМнибус» 3–4 ноября. 100 населенных пунктов, 43 субъекта РФ, 1500 респондентов.

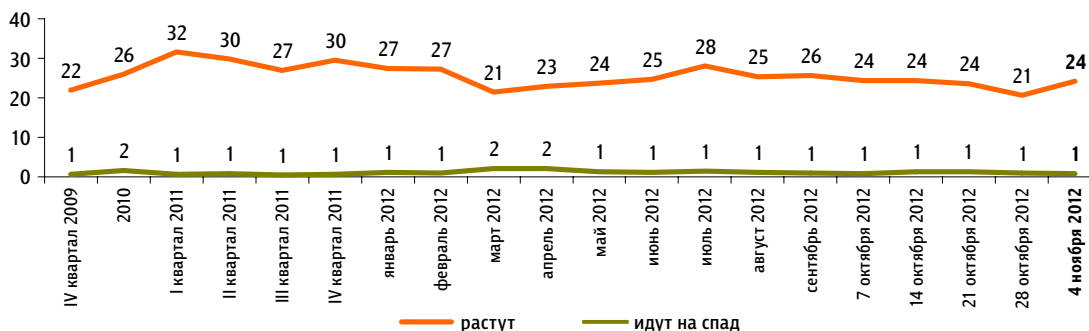
Скажите, пожалуйста, в последний месяц Вы замечали или не замечали недовольство, готовность людей участвовать в акциях протеста?*

данные в % от всех опрошенных



Как Вам кажется, в последний месяц недовольство, готовность людей участвовать в акциях протеста растут или идут на спад?*** (Вопрос задавался тем, кто в последний месяц замечал недовольство или затрудняется сказать, замечал или не замечал недовольство, – 38% респондентов.)

данные в % от всех опрошенных



* До опроса 14 марта 2010 г. задавался вопрос: «Скажите, пожалуйста, в последний месяц Вы замечали или не замечали недовольство, протестные настроения?»

** До опроса 14 марта 2010 г. задавался вопрос: «Как Вам кажется, в последний месяц недовольство, готовность людей участвовать в акциях протеста растут, идут на спад или остаются неизменными?»

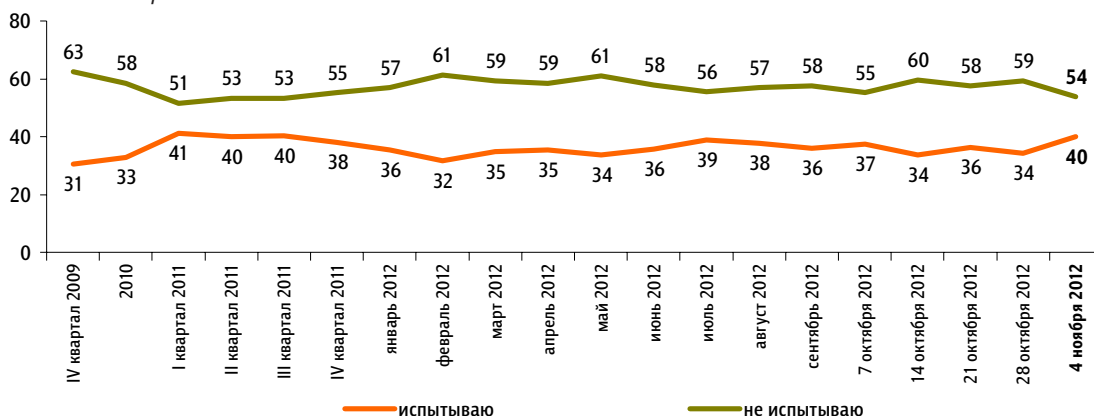
Как Вы считаете, что в последнее время вызывает у людей особенное недовольство, готовность участвовать в акциях протеста? (Открытый вопрос. Задавался тем, кто в последний месяц замечал недовольство или затрудняется сказать, замечал или не замечал недовольство, – 38% респондентов.)

данные в % от всех опрошенных

Рост цен, инфляция	«Ценами недовольны»; «рост цен. Обоснований этому нет»; «необоснованный рост цен на основные продукты»; «реальный рост цен, в котором нас пытаются разубедить»; «рост цен на самом деле 40–50%, а официально говорят 8–10%».	15
Низкий уровень жизни, бедность, низкие зарплаты, пенсии	«Жизнь наша бедная»; «нехватка денег на жизнь»; «падение уровня жизни, нищета»; «нищета, особенно в селах. Только благодаря огородам люди живут»; «заработные платы, маленькие пенсии. Надо поднимать нормально, а не по 100 рублей».	13
Плохая работа ЖКХ, высокие тарифы	«Мучаемся с ЖКХ»; «большие цены на услуги ЖКХ»; «непонятные тарифы на электроэнергию»; «рост цен ЖКХ, обслуживание ЖКХ плохое»; «ЖКХ – плохо работают. Тепла еще не видели. Ремонт только обещают».	6
Недовольство властями разного уровня	«Власть. Глупые законы, которые не улучшают жизнь людей»; «политика верховного аппарата в целом»; «правительство делает непопулярные шаги»; «власть не контролирует свои исполнительные органы»; «не выполняются предвыборные обещания»; «бездействие местных властей».	5
Коррупция, отсутствие законности и порядка	«Коррупция, произвол»; «коррупция, взятки. Суды продажные»; «не работают законы, люди не защищены»; «бесправность населения и произвол чиновников»; «продажность государственных чиновников, неравенство перед законом».	4
Безработица, отсутствие хорошей работы	«Работы нет»; «сокращение людей на предприятиях»; «нет работы для молодежи»; «безработица, приходится в Москву ездить»; «трудно найти хорошую работу».	3
Плохая социальная политика, безразличие к людям, социальная несправедливость	«Отношение властей к людям»; «полное безразличие власти к своим согражданам»; «игнорирование властью потребностей народа»; «власть не видит, как мы живем»; «разрывы бедных и богатых».	2
Проблемы медицины, образования, жилищные проблемы	«Нет бесплатной медицины, образования»; «платное образование»; «жилищные условия ужасные»; «очень тяжело устроить детей в садик».	2
Нестабильность, неуверенность в завтрашнем дне	«Неспокойно живется»; «неуверенность в завтрашнем дне»; «нестабильность всех измучила».	1
Другое	«У каждого свои недовольства. Русский человек всегда недоволен»; «информации много сваливается на людей»; «экономика на нуле»; «притеснение оппозиции»; «мигранты заполнили город»; «пьяные водители».	1
Затрудняюсь ответить, нет ответа		3

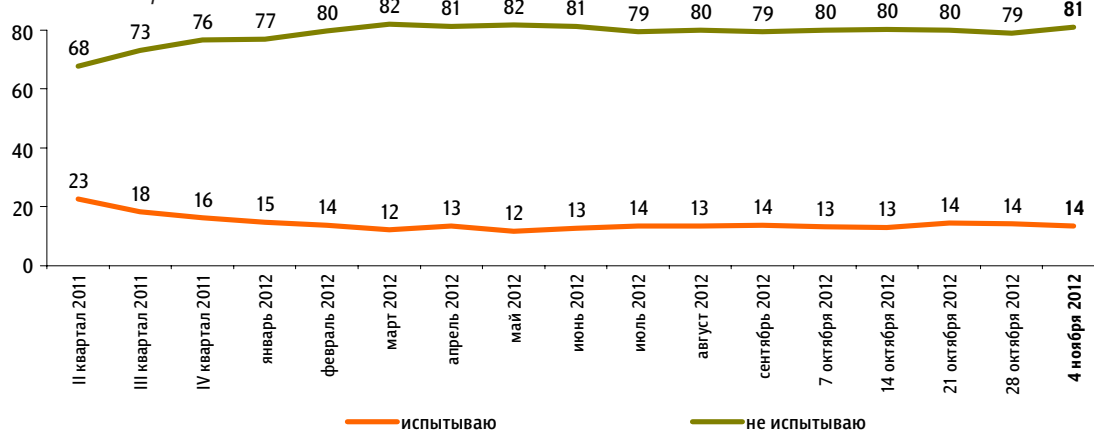
Вы лично испытываете или не испытываете недовольство, готовность участвовать в акциях протеста?

данные в % от всех опрошенных



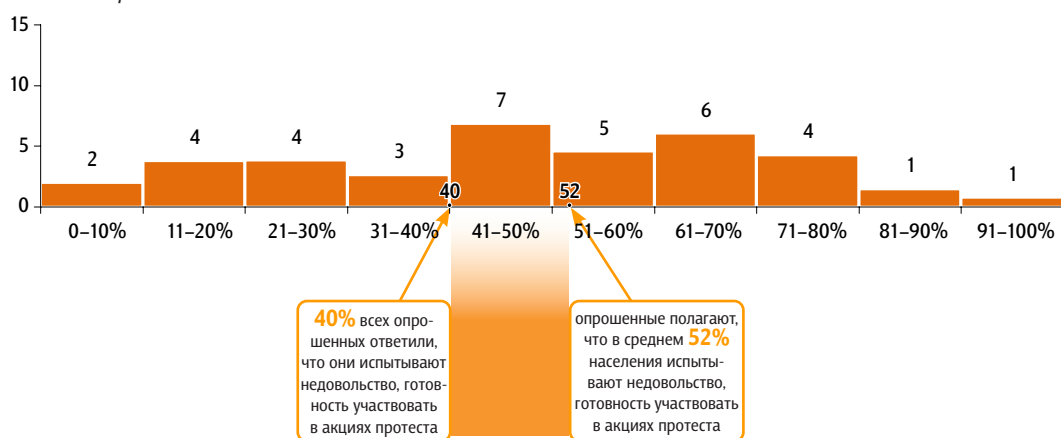
Вы испытываете или не испытываете готовность участвовать в акциях протеста?

данные в % от всех опрошенных



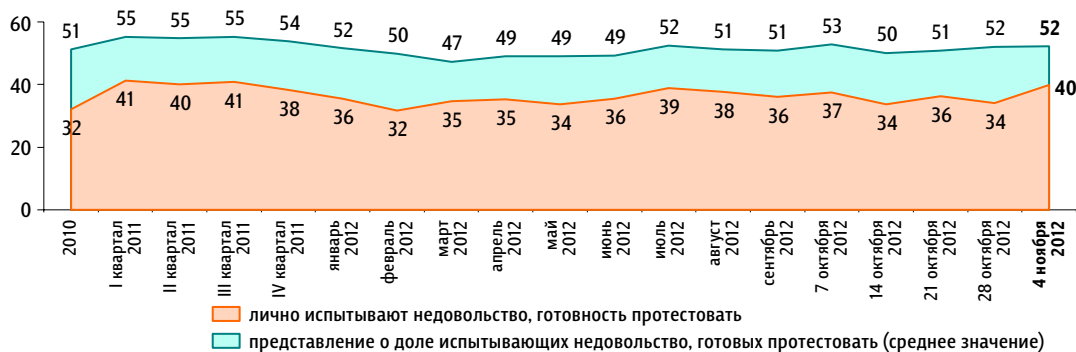
Как Вы думаете, какой процент россиян испытывают сегодня недовольство, готовность участвовать в акциях протеста? (Вопрос задавался тем, кто в последний месяц замечал недовольство или затрудняется сказать, замечал или не замечал недовольство, – 38% респондентов.)

данные в % от всех опрошенных



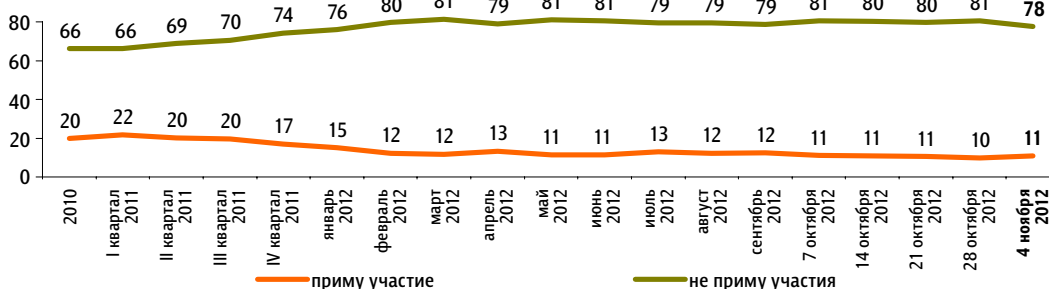
Динамика протестных настроений: реальность и представления

данные в % от всех опрошенных



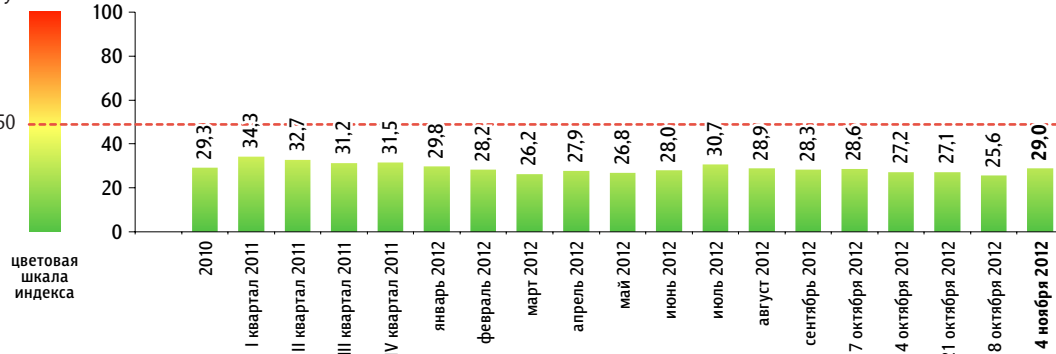
Если в ближайшее воскресенье там, где Вы живёте, пройдут митинги, демонстрации, акции протеста, то Вы примете или не примете в них участие?

данные в % от всех опрошенных



Балансовый индекс протестных настроений

данные в пунктах



Индекс измеряется в пунктах и может колебаться в пределах от 0 до 100 п. Значение индекса меньше 50 п. указывает на преобладание позитивных оценок, а больше 50 п. — негативных. Значение 50 п. достигается при балансе положительных и отрицательных оценок, а также при ответе «50%» в вопросе №3 о доле россиян, испытывающих протестные настроения.

- Балансовый индекс протестных настроений строится на основе пяти вопросов:
- №1: «Скажите, пожалуйста, в последний месяц Вы замечали или не замечали недовольство, готовность людей участвовать в акциях протеста?»
 - №2: «Как Вам кажется, в последний месяц недовольство, готовность людей участвовать в акциях протеста растут или идут на спад?»
 - №3: «Как Вы думаете, какой процент россиян испытывают сегодня недовольство, готовность участвовать в акциях протеста?»
 - №4: «Вы лично испытываете или не испытываете недовольство, готовность участвовать в акциях протеста?»
 - №5: «Если в ближайшее воскресенье там, где Вы живёте, пройдут митинги, демонстрации, акции протеста, то Вы примете или не примете в них участие?»

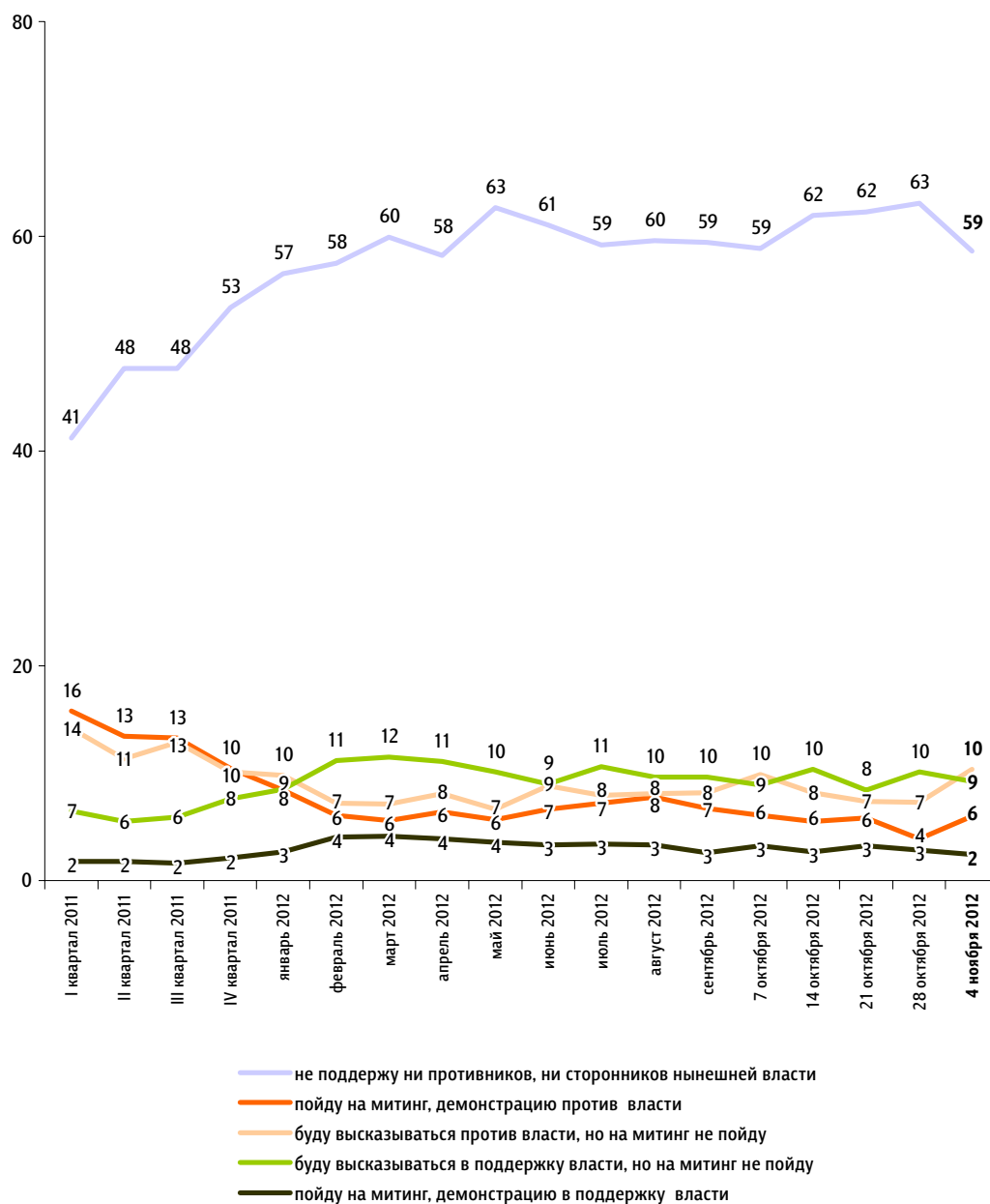
По каждому из вопросов №1, №2, №4 и №5 строится диффузный индекс: каждому из респондентов, ответивших «замечал(-а)» / «растут» / «испытываю» / «приму участие», присписывается 100 баллов, каждому из ответивших «не замечал(-а)» / «идут на спад» / «не испытываю» / «не приму участия», а также тем, кому вопрос не задавался, — 0 баллов. Всем остальным респондентам — по 50 баллов.

По вопросу №3 каждому респонденту присписывается столько баллов, сколько процентов он назвал. Тем, кто не замечал недовольства, — 0 баллов.

Результат усредняется по всем респондентам. Итоговый балансовый индекс протестных настроений получается сложением индексов всех вопросов и делением полученной суммы на пять.

Если в ближайшее время там, где Вы живёте, состоится митинг, демонстрации противников нынешней власти и её сторонников, то как Вы, скорее всего, поступите? (Карточка, один ответ.)

данные в % от всех опрошенных



КЛЮЧЕВЫЕ ИНДИКАТОРЫ ОБЩЕСТВЕННОГО МНЕНИЯ