Доверие парламентским партиям

Опросы «ФОМнибус»: 30–31 октября, 6–7 ноября, 13–14 ноября и 20–21 ноября.
Каждый опрос: 100 населенных пунктов, 44 субъекта РФ, 2000 респондентов.

Скажите, пожалуйста, Вы доверяете или не доверяете партии...

данные в % от всех опрошенных

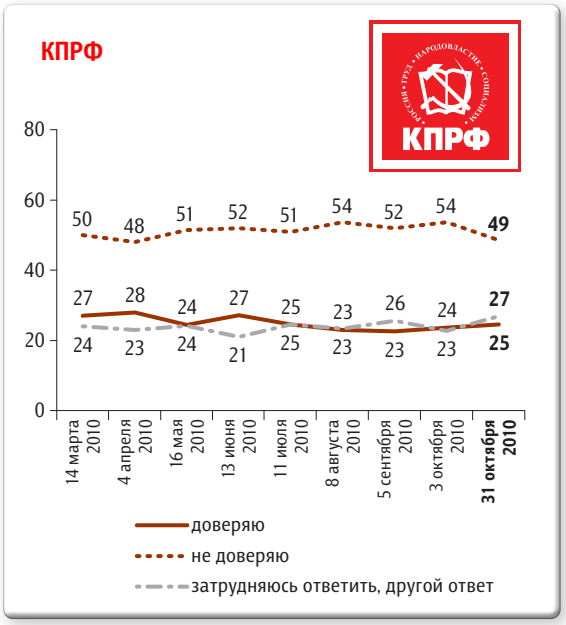

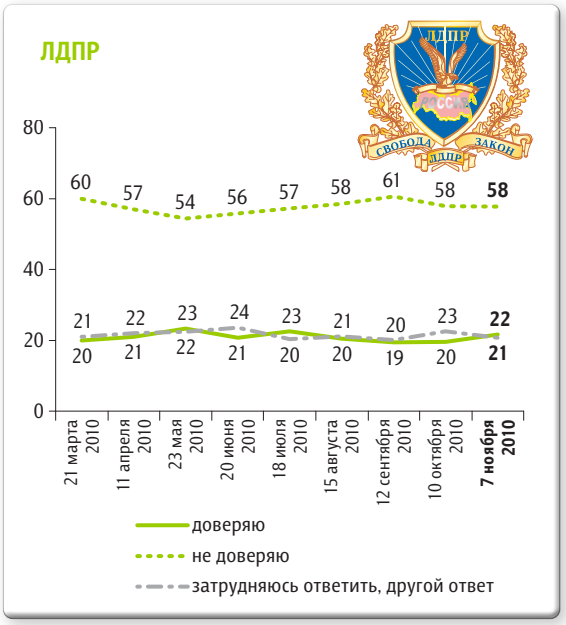

За последний месяц Вы стали больше или меньше доверять партии...

данные в % от всех опрошенных

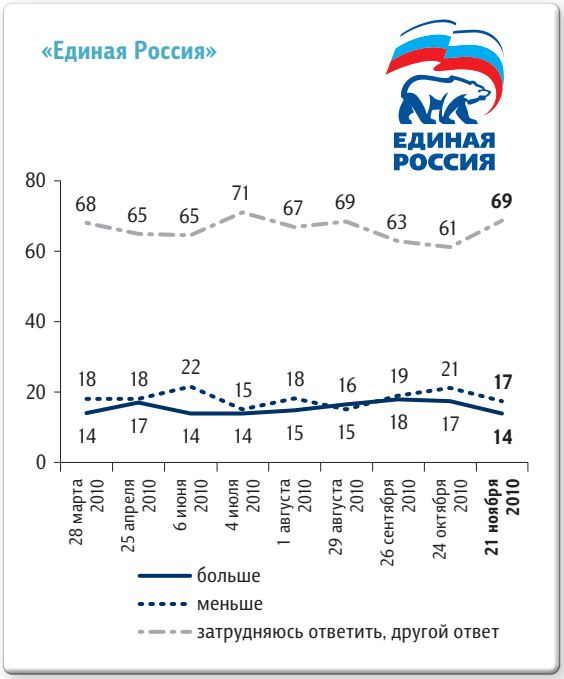

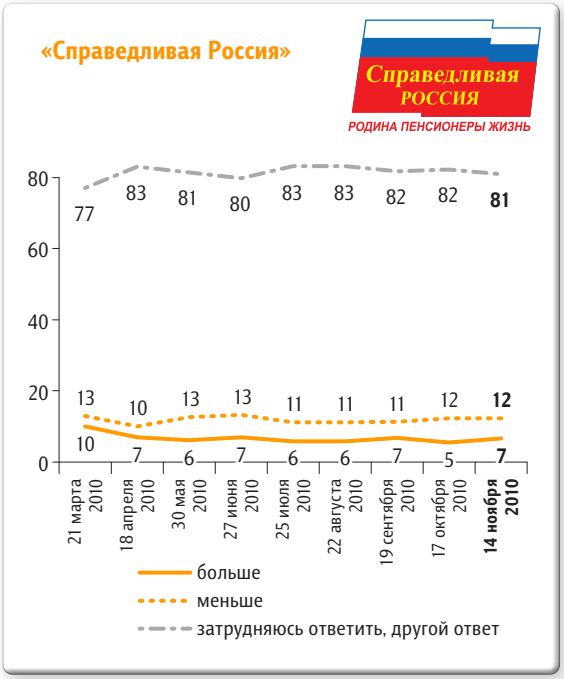

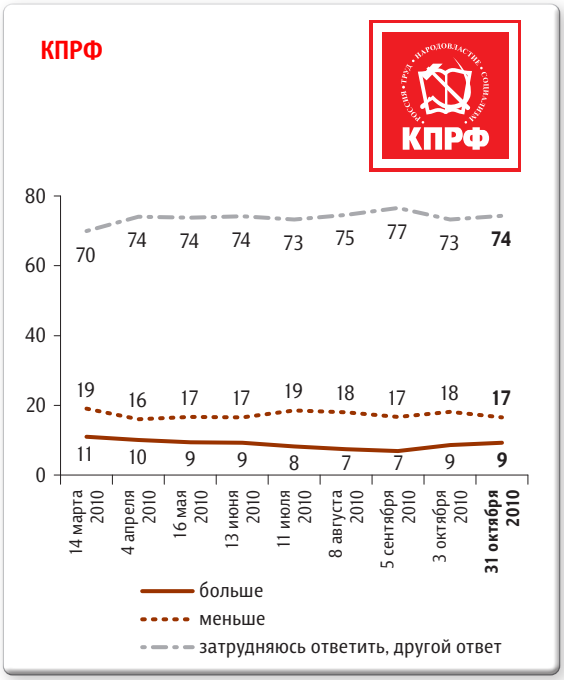

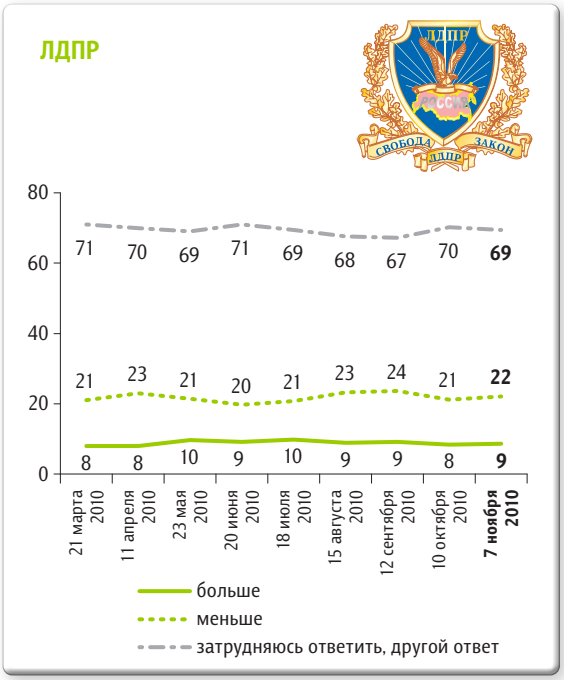

Индексы доверия парламентским партиям

Индекс доверия партии «Единая Россия»

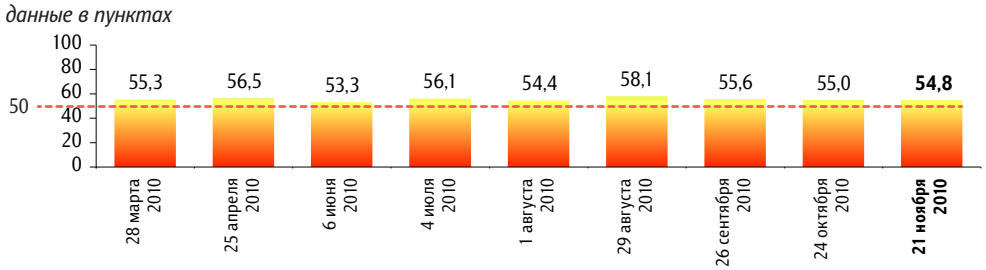

Индекс доверия КПРФ

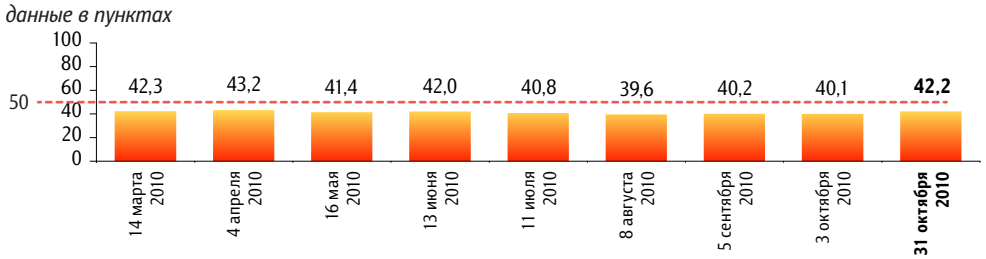

Индекс доверия ЛДПР

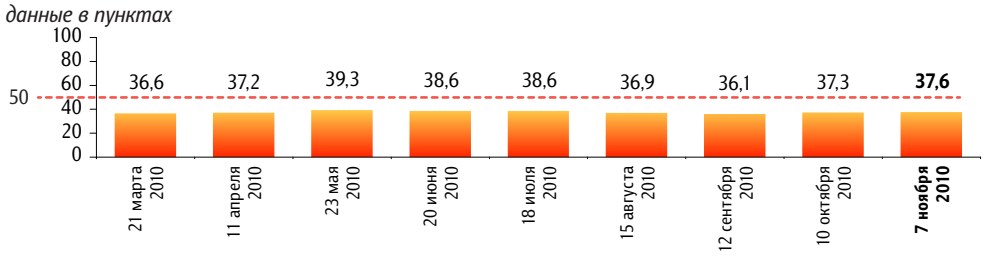

Индекс доверия партии «Справедливая Россия»

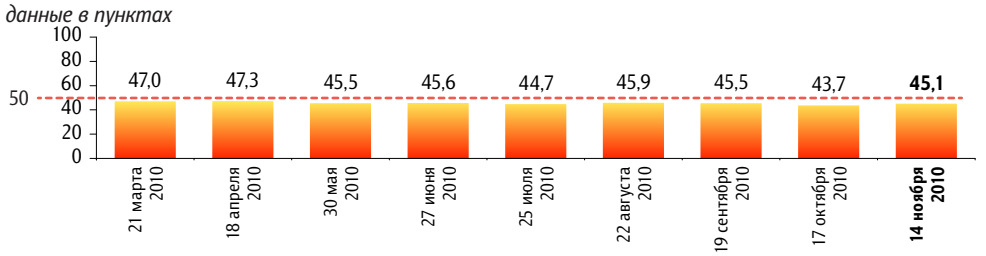

Индексы измеряются в пунктах, и их значения могут колебаться в пределах от 0 до 100 п. Значение индекса меньше 50 п. указывает на преобладание негативных оценок, а больше 50 п. — позитивных. Значение 50 п. показывает баланс положительных и отрицательных оценок.

Индексы доверия парламентским партиям строятся на основе двух вопросов:

«Скажите, пожалуйста, Вы доверяете или не доверяете партии "Единая Россия" / ЛДПР / КПРФ / "Справедливая Россия"?»

«За последний месяц Вы стали больше или меньше доверять партии "Единая Россия" / ЛДПР / КПРФ / "Справедливая Россия"?»

По каждому из вопросов строится диффузный индекс, равный половине разности между долями положительных и отрицательных ответов, увеличенной на 50 пунктов.

Каждый итоговый индекс доверия является составным и получается сложением индексов по каждому вопросу и делением этой суммы на два.