

Политические индикаторы

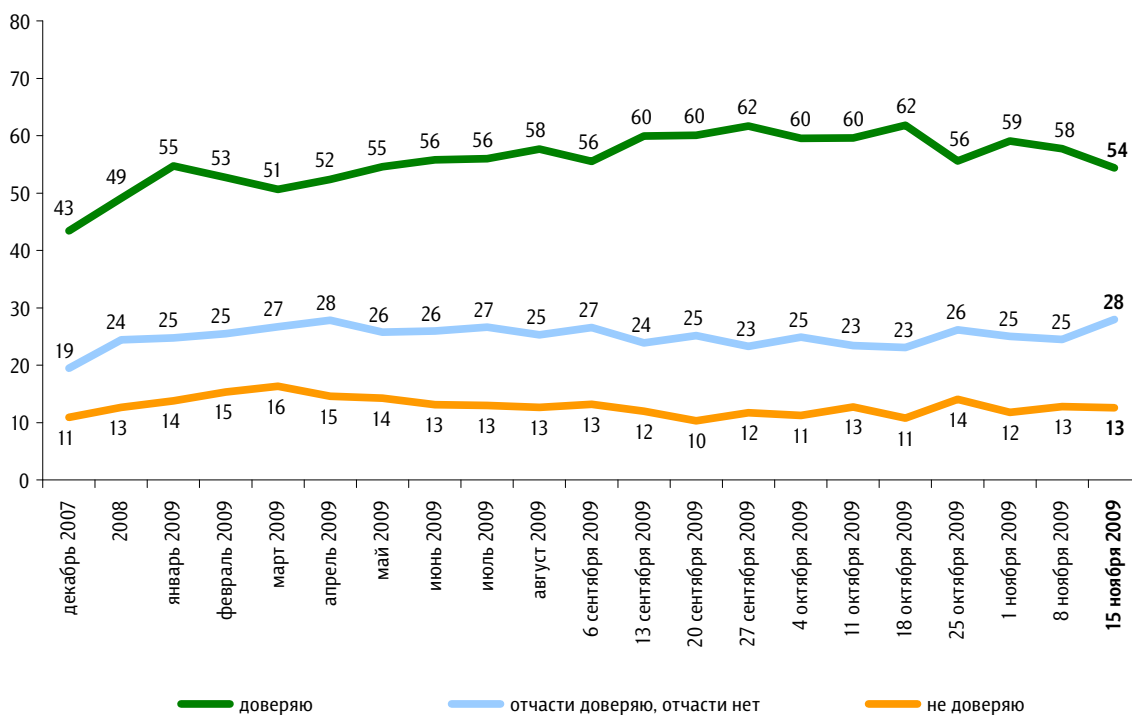


Д. Медведев


Опрос 14–15 ноября. 100 населенных пунктов, 44 субъекта РФ, 2000 респондентов.

Скажите, пожалуйста, Вы доверяете или не доверяете президенту РФ Д. Медведеву?*(
Карточка, один ответ.)

данные в % от всех опрошенных



* С 22 декабря 2007 г. по 24 февраля 2008 г. вопрос задавался в следующей формулировке: «Скажите, пожалуйста, Вы доверяете или не доверяете первому вице-премьеру правительства России Дмитрию Медведеву?»; с 8 марта по 27 апреля 2008 г.: «Скажите, пожалуйста, Вы доверяете или не доверяете Дмитрию Медведеву?»

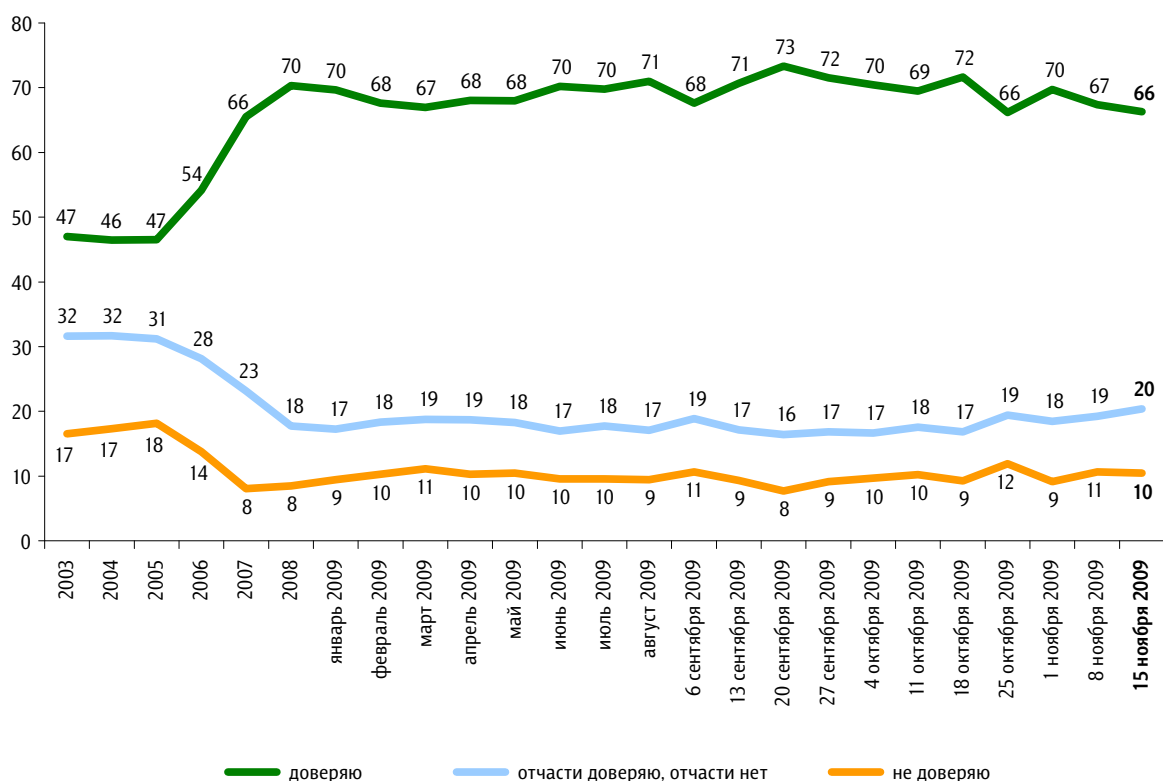


В. Путин


Опрос 14–15 ноября. 100 населенных пунктов,
44 субъекта РФ, 2000 респондентов.

Скажите, пожалуйста, Вы доверяете или не доверяете главе правительства РФ В. Путину?*(
Карточка, один ответ.)

данные в % от всех опрошенных



* До 24 февраля 2008 г. вопрос задавался в следующей формулировке: «Скажите, пожалуйста, Вы доверяете или не доверяете президенту Российской Федерации Владимиру Путину?»; с 8 марта по 27 апреля 2008 г.: «Скажите, пожалуйста, Вы доверяете или не доверяете Владимиру Путину?»

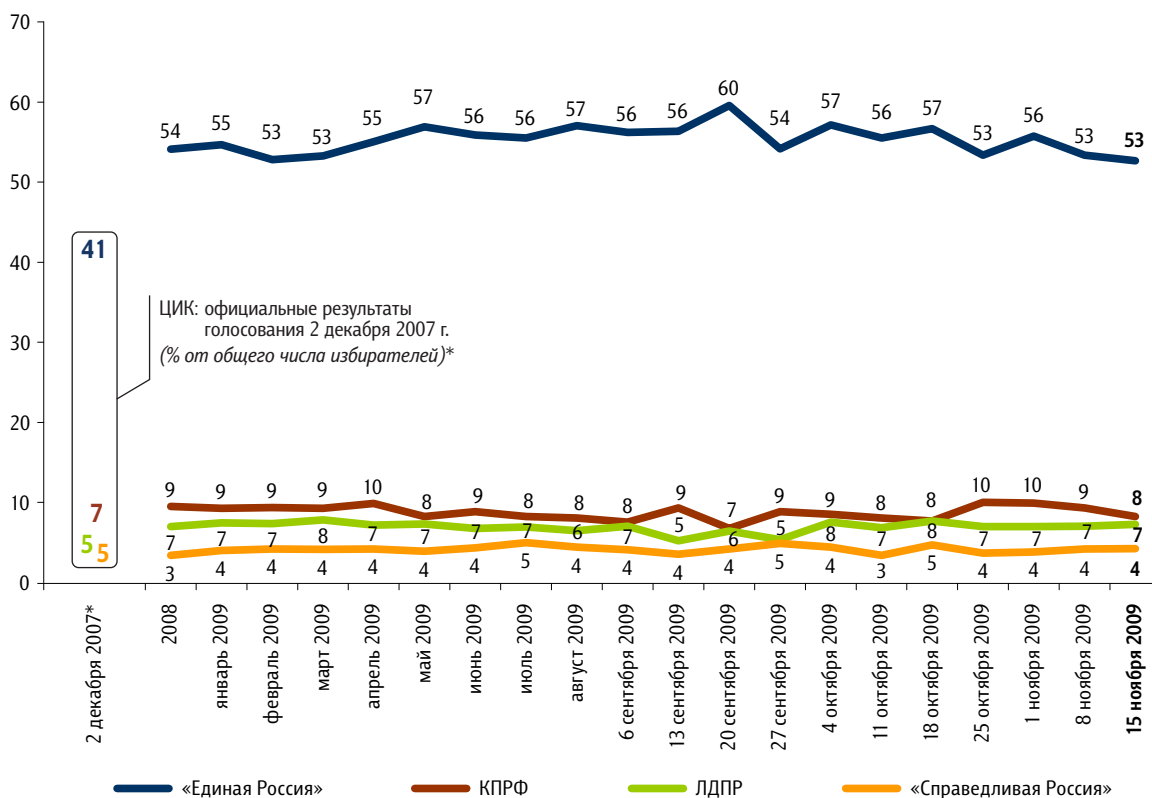


Партии

Опрос 14–15 ноября. 100 населенных пунктов, 44 субъекта РФ, 2000 респондентов.

Представьте себе, что в следующее воскресенье состоятся выборы в Государственную думу. Скажите, пожалуйста, как, за какую партию Вы бы проголосовали? (Карточка, один ответ.)

данные в % от всех опрошенных



* Результаты в % от числа принявших участие в голосовании: «Единая Россия» – 64,3%; КПРФ – 11,57%; ЛДПР – 8,14%; «Справедливая Россия: Родина / Пенсионеры / Жизнь» – 7,74%