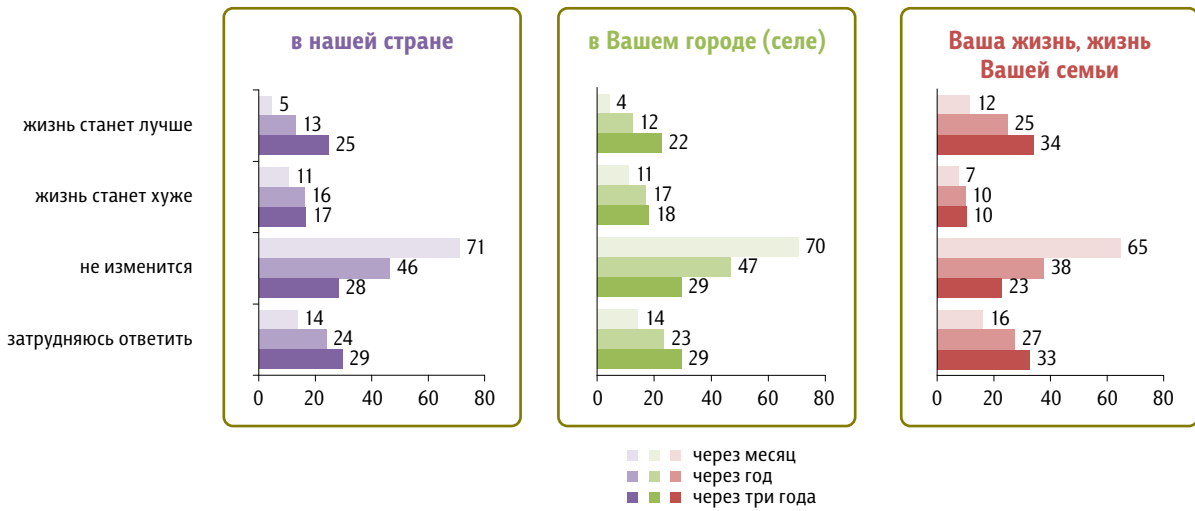


# Социальный оптимизм

Опрос «ФОМнибус» 20–21 ноября. 100 населенных пунктов, 44 субъекта РФ, 2000 респондентов.

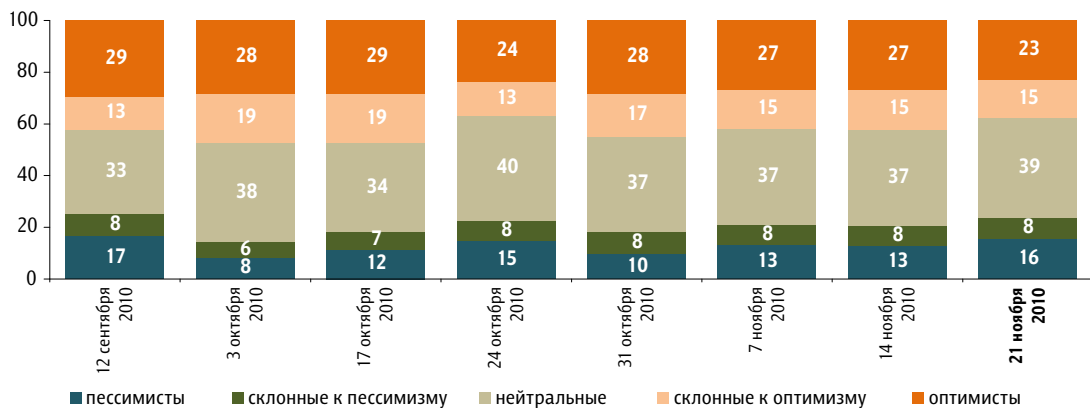
Как, по Вашему мнению, изменится жизнь через месяц / через год / через три года – станет лучше, хуже, чем сегодня, или не изменится?

данные в % от всех опрошенных



## Социальный оптимизм/пессимизм: динамика

данные в % от всех опрошенных



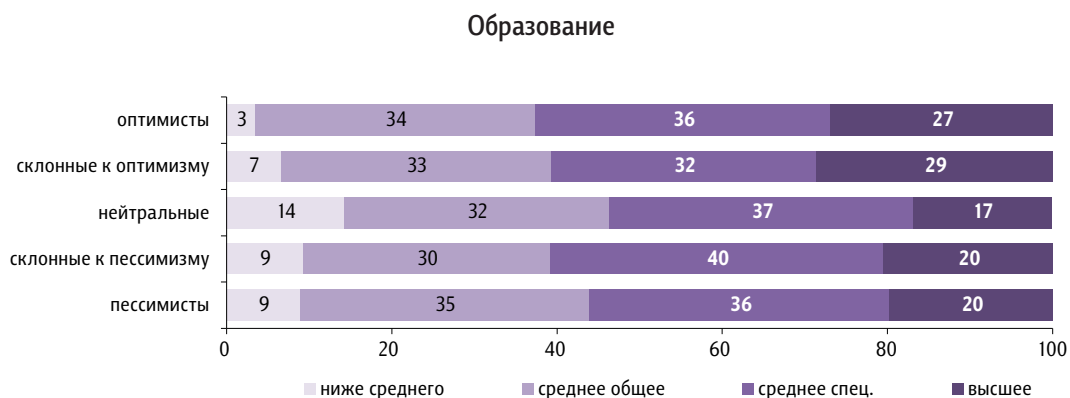
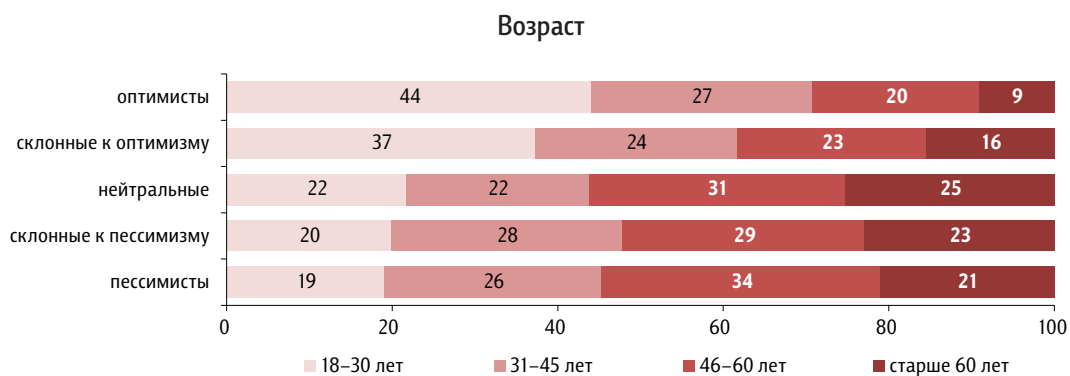
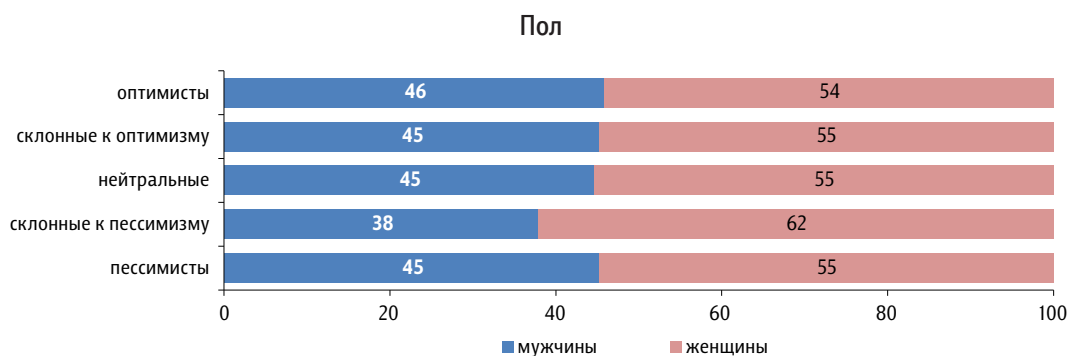
Построено пять групп респондентов с разным уровнем социального оптимизма. Две крайние группы – **оптимисты** и **пессимисты** – и три группы между этими крайними: **склонные к оптимизму**, **нейтральные** и **склонные к пессимизму**.

Принцип построения групп:

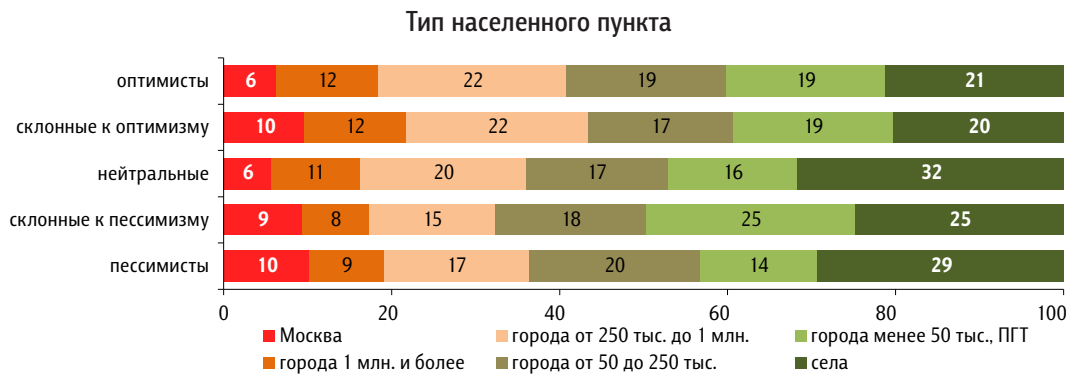
Респондентов спрашивали, улучшится, ухудшится или не изменится жизнь страны в целом, жизнь их города или села, а также их семьи через месяц, год и три года. Таким образом, каждый респондент высказывал девять оценочных суждений.

- 1) **Оптимисты** – респонденты, у которых число позитивных суждений превысило число негативных на три и более.
- 2) **Склонные к оптимизму** – те, у которых число позитивных суждений превысило число негативных меньше чем на три.
- 3) **Нейтральные** – те, у кого число позитивных суждений совпадает с числом негативных.
- 4) **Склонные к пессимизму** – респонденты, у кого число негативных суждений превысило число позитивных меньше чем на три.
- 5) **Пессимисты** – те, у кого число негативных суждений превысило число позитивных на три и более.

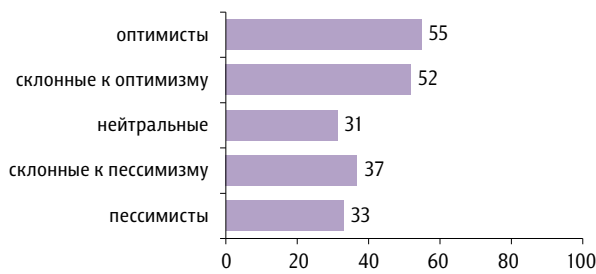
Социально-демографические характеристики групп по уровню социального оптимизма  
данные в % от групп



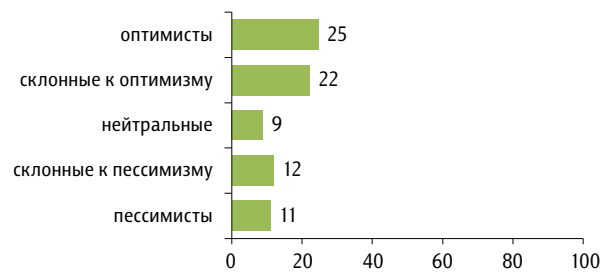
Социально-демографические характеристики групп по уровню социального оптимизма  
данные в % от групп



### Месячная аудитория интернет-пользователей

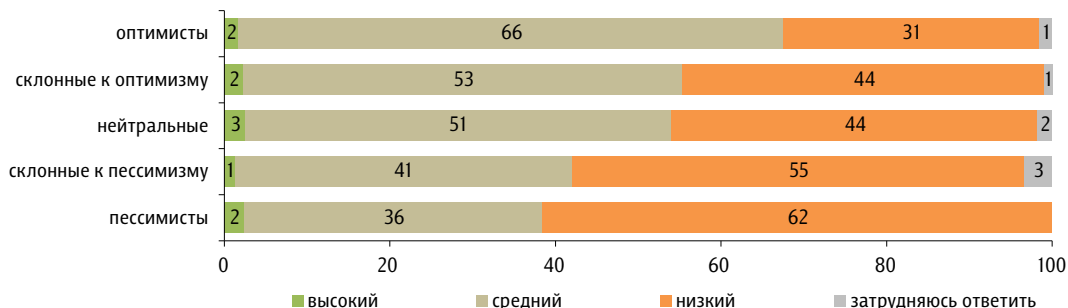


### Люди-XXI



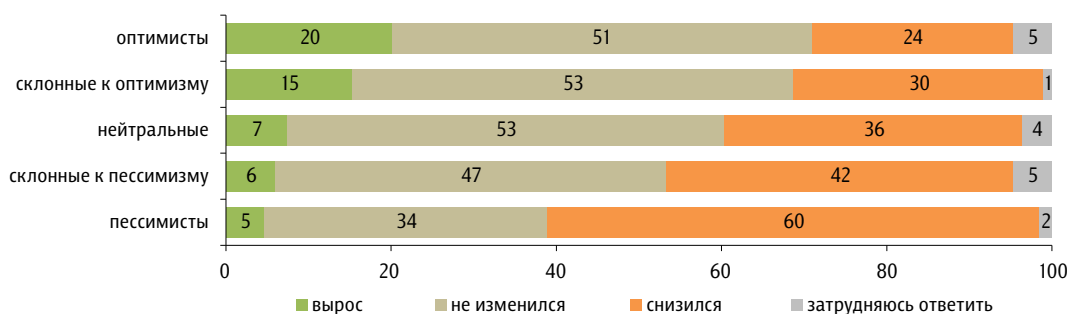
### Уровень жизни – это уровень благосостояния, материальной обеспеченности. По Вашему мнению, у Вас высокий или низкий уровень жизни?

данные в % от групп



### А за последний год Ваш уровень жизни вырос или снизился?

данные в % от групп



### Как Вы полагаете, от чего в большей мере зависит Ваше материальное положение: лично от Вас (от Ваших усилий, характера, трудолюбия, расчетливости) или от не зависящих от Вас обстоятельств (от ситуации в стране, в вашем городе (селе), от начальства, случайностей, удачи и пр.)?

данные в % от групп

