Динамика цен

Опрос «ФОМнибус» 4–5 декабря. 100 населенных пунктов, 44 субъекта РФ, 2000 респондентов.
Мегаопрос «Георейтинг», 2–20 сентября 2010 г., 34 000 респондентов, 1930 населенных пунктов, 68 субъектов РФ.

Индекс «Рост цен»

данные в пунктах

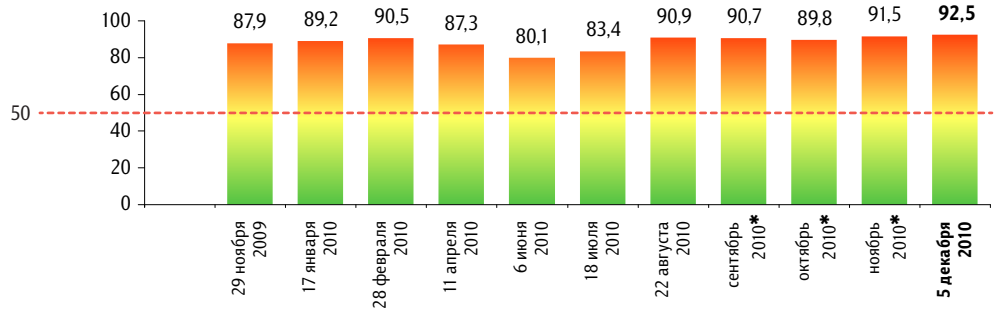

Индекс измеряется в пунктах и может колебаться в пределах от 0 до 100 п. Значение индекса меньше 50 п. указывает на преобладание позитивных оценок, а больше 50 п. – негативных. Значение 50 п. показывает баланс положительных и отрицательных оценок.

Индекс «Рост цен» строится на основе двух вопросов:

«По Вашему мнению, за последний месяц цены на основные продукты, товары и услуги в целом выросли, снизились или не изменились?»

«Как Вы думаете, что будет происходить с ценами на основные продукты, товары и услуги в ближайший месяц – они будут расти, снижаться или не будут меняться?»

По каждому из вопросов строится диффузный индекс, равный половине разности между долями ответов о росте цен («выросли» / «будут расти») и снижении цен («снизились» / «будут снижаться»), увеличенной на 50 пунктов.

Итоговый индекс «Рост цен» является составным и получается сложением индексов по каждому вопросу и делением этой суммы на два.

По Вашему мнению, за последний месяц цены на основные продукты, товары и услуги в целом выросли, снизились или почти не изменились?**

данные в % от всех опрошенных

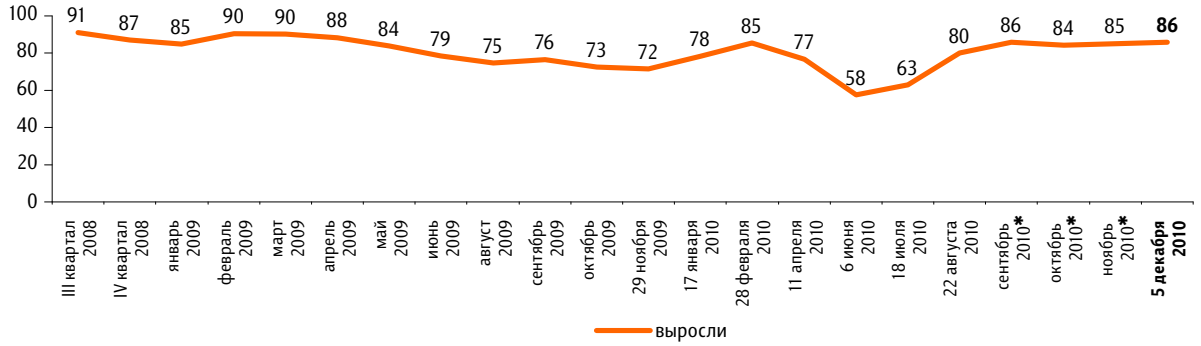

* Сентябрь 2010 – среднее значение опросов 12, 19, 26 сентября 2010 г.; октябрь 2010 – среднее значение опросов 3, 10, 17, 24 октября 2010 г.; ноябрь 2010 – среднее значение опросов 7, 14, 21, 28 ноября 2010 г.

** До октября 2009 г. вопрос формулировался так: «В Вашем городе (селе) за последний месяц цены на основные продукты питания, товары и услуги в целом выросли или не выросли? И если выросли, то очень сильно, умеренно или незначительно?» Все ответы, в которых отмечался рост цен, суммировались.

По Вашим наблюдениям, на какие основные продукты, товары и услуги цены за последний месяц достаточно заметно выросли? (Карточка, любое число ответов.)

данные в % от всех опрошенных

Продукты питания

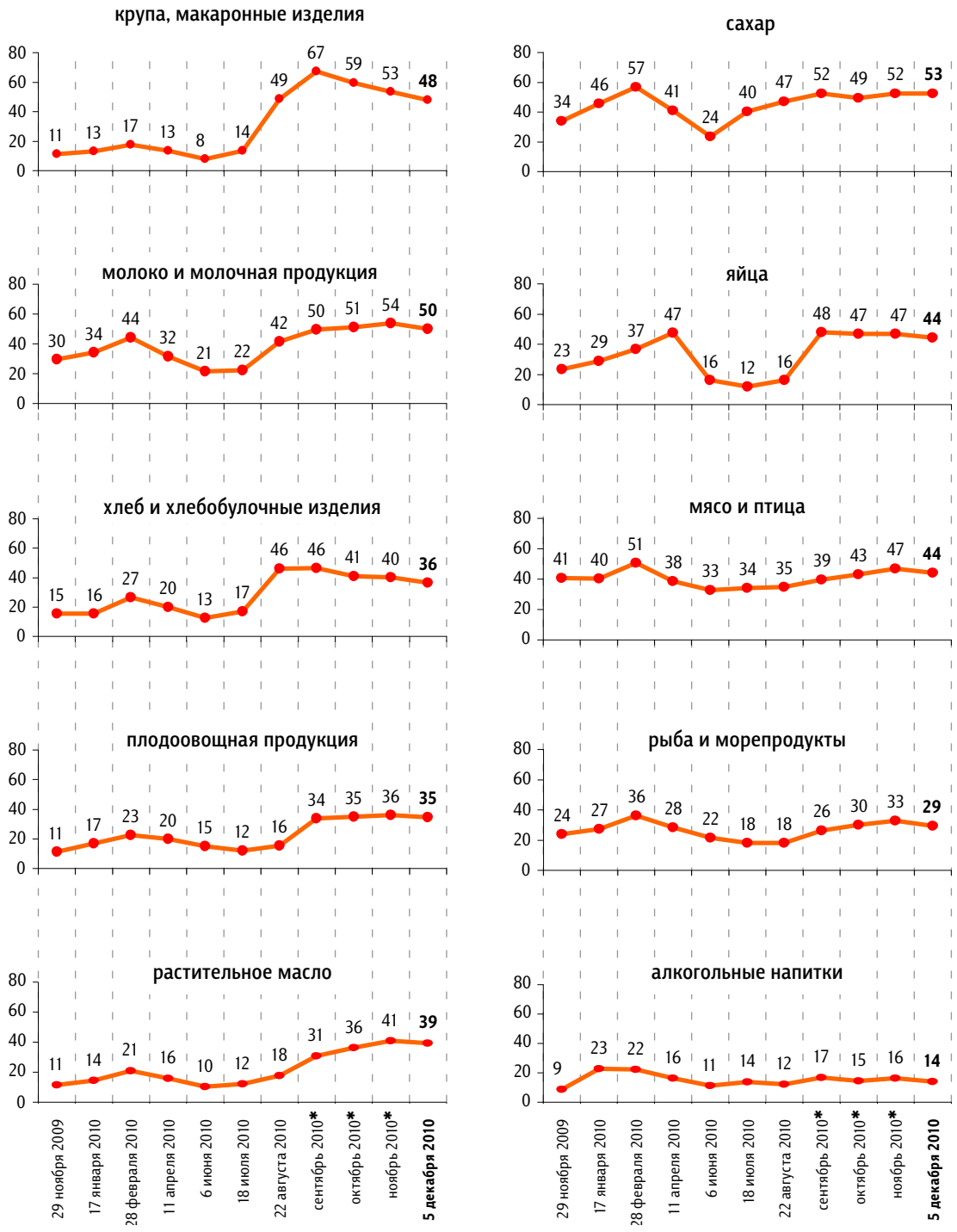

* Сентябрь 2010 – среднее значение опросов 12, 19, 26 сентября 2010 г.; октябрь 2010 – среднее значение опросов 3, 10, 17, 24 октября 2010 г.; ноябрь 2010 – среднее значение опросов 7, 14, 21, 28 ноября 2010 г.

По Вашим наблюдениям, на какие основные продукты, товары и услуги цены за последний месяц достаточно заметно выросли? (Карточка, любое число ответов.)

данные в % от всех опрошенных

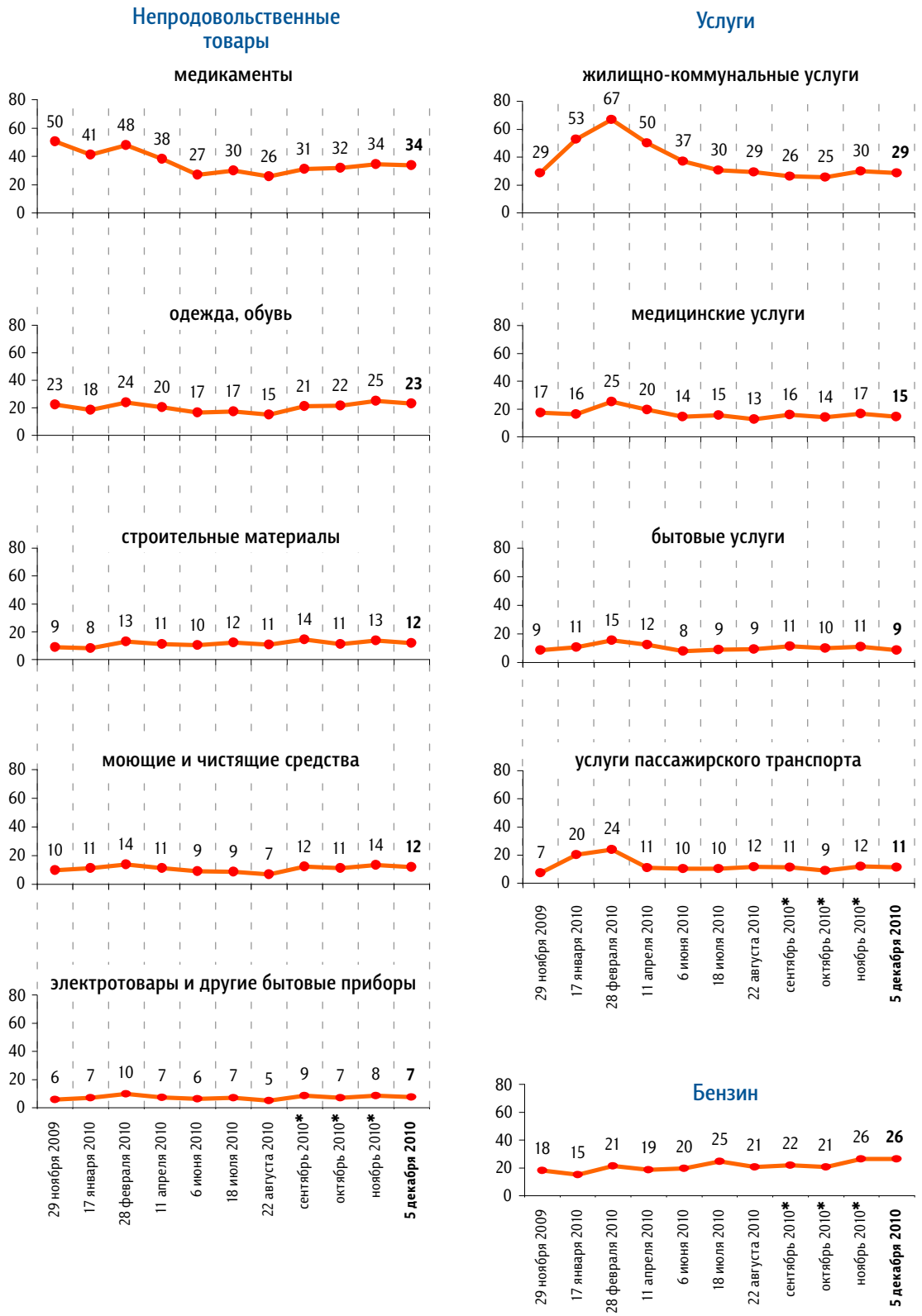

* Сентябрь 2010 – среднее значение опросов 12, 19, 26 сентября 2010 г.; октябрь 2010 – среднее значение опросов 3, 10, 17, 24 октября 2010 г.; ноябрь 2010 – среднее значение опросов 7, 14, 21, 28 ноября 2010 г.

Отмечают рост цен на отдельные продукты питания за последний месяц: доли респондентов по федеральным округам

данные в % от групп

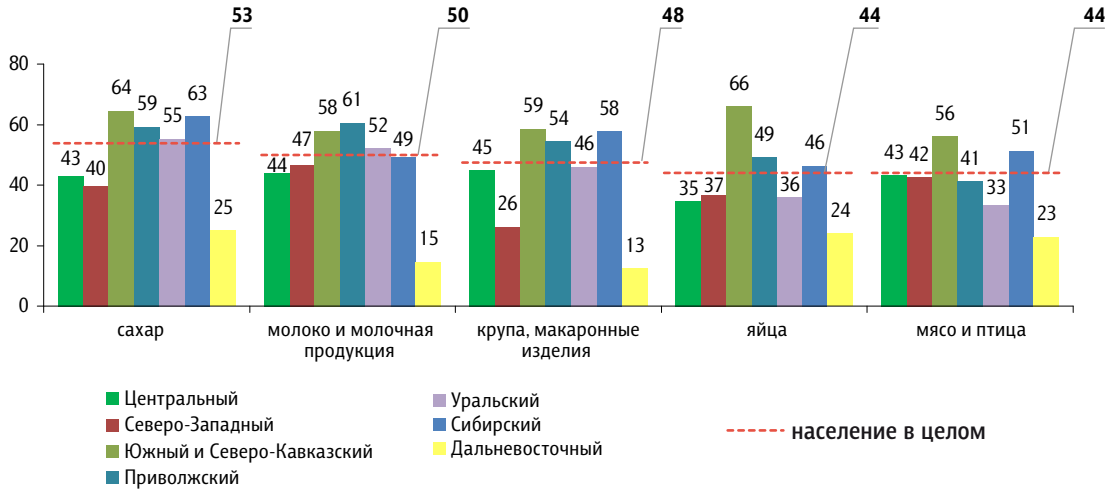

Как Вы думаете, что будет происходить с ценами на основные продукты, товары и услуги в ближайший месяц – они будут расти, снижаться или не будут меняться?

данные в % от всех опрошенных

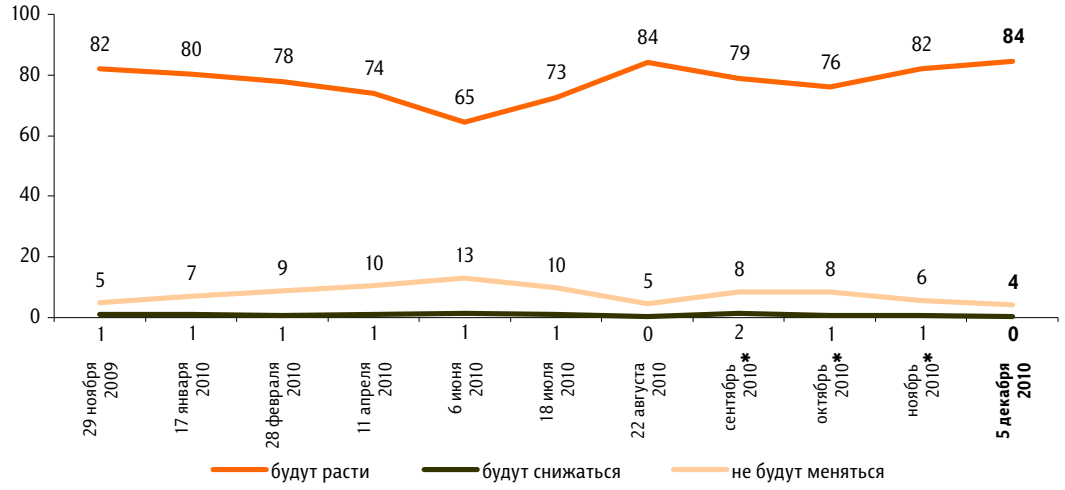

* Сентябрь 2010 – среднее значение опросов 12, 19, 26 сентября 2010 г.; октябрь 2010 – среднее значение опросов 3, 10, 17, 24 октября 2010 г.; ноябрь 2010 – среднее значение опросов 7, 14, 21, 28 ноября 2010 г.

Доля граждан, обеспокоенных ростом цен на товары и услуги

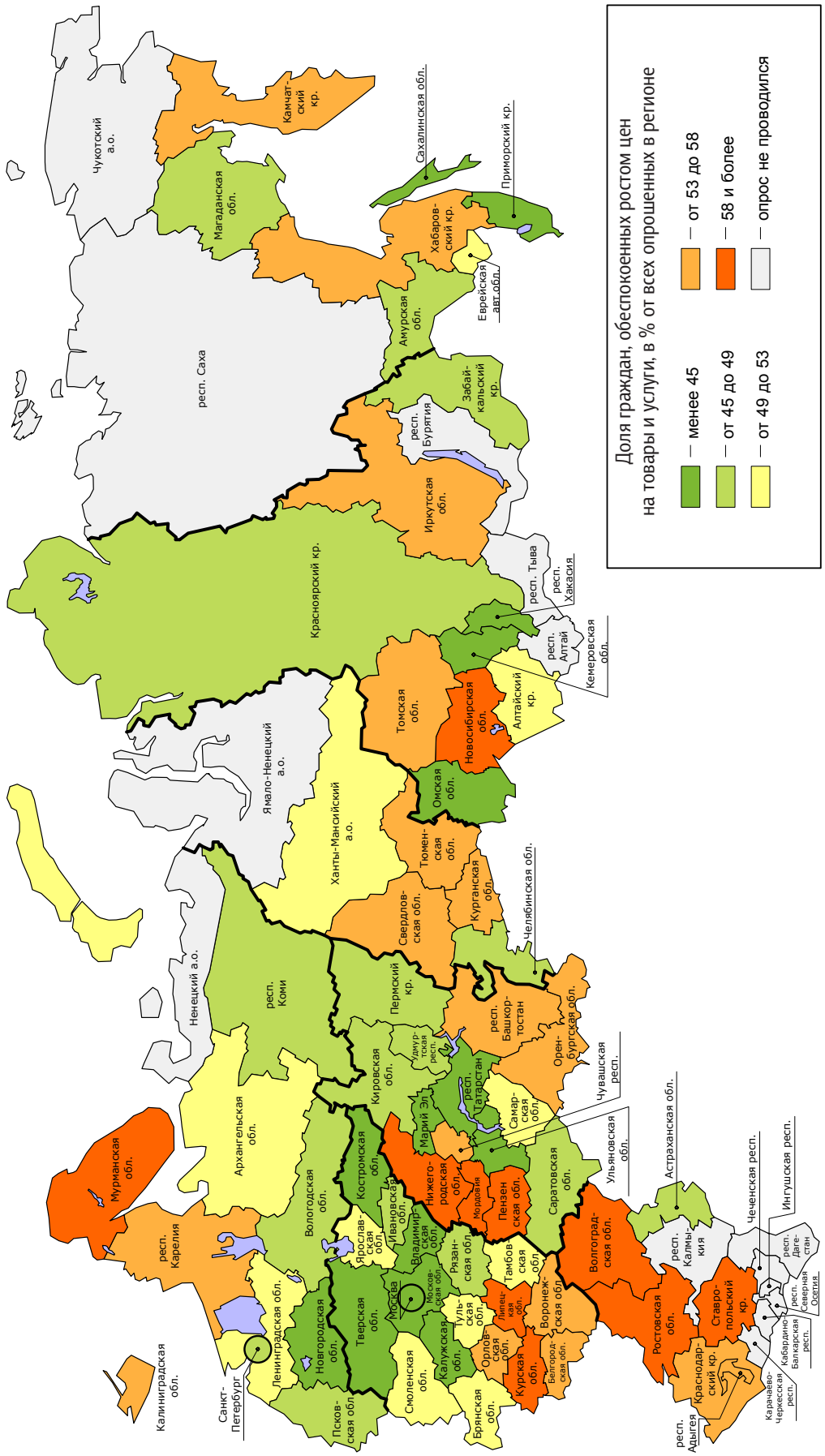

Доля граждан, обеспокоенных ростом цен на товары и услуги

данные в % от всех опрошенных в регионе

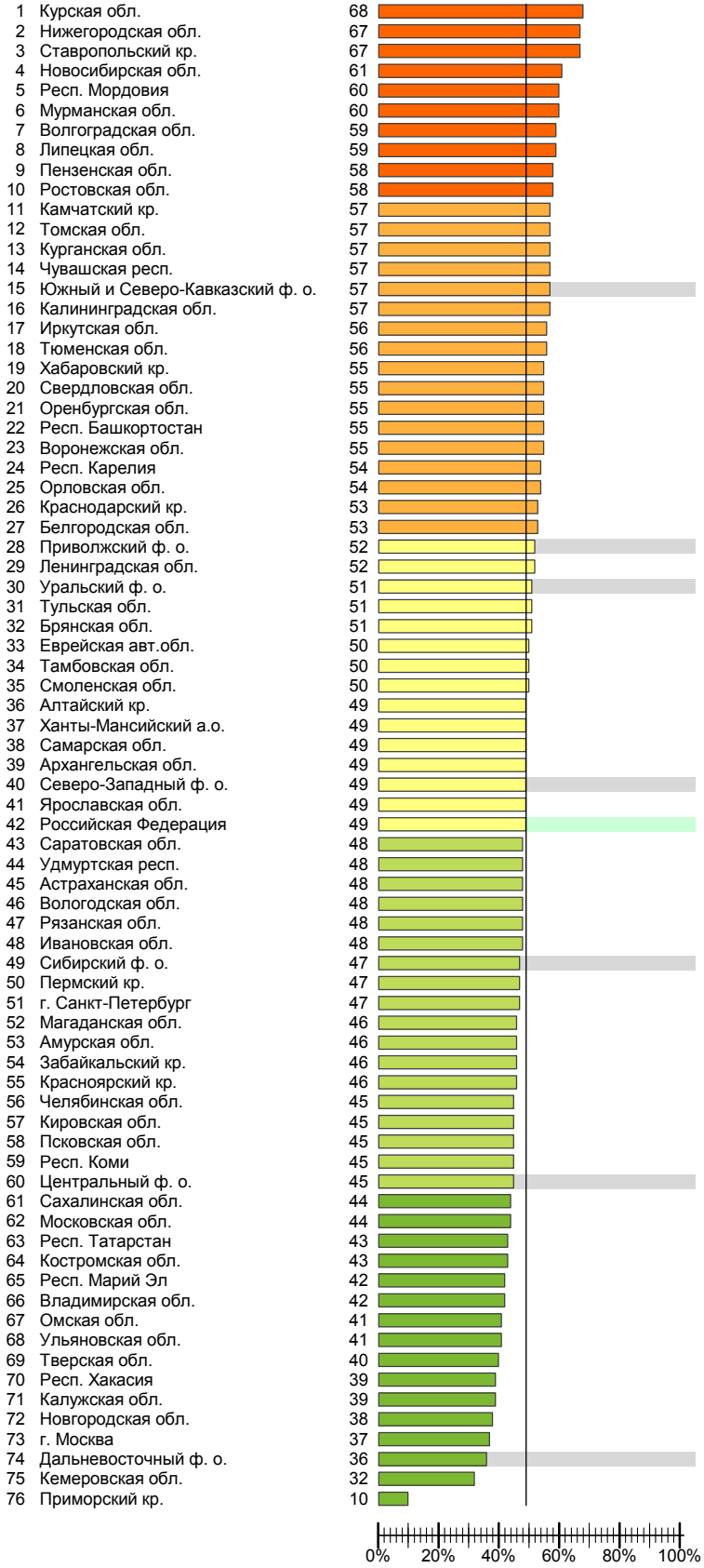

Номер на графике

Алтайский кр.	36
Амурская обл.	53
Архангельская обл.	39
Астраханская обл.	45
Респ. Башкортостан	22
Белгородская обл.	27
Брянская обл.	32
Владимирская обл.	66
Волгоградская обл.	7
Вологодская обл.	46
Воронежская обл.	23
Еврейская авт.обл.	33
Забайкальский кр.	54
Ивановская обл.	48
Иркутская обл.	17
Калининградская обл.	16
Калужская обл.	71
Камчатский кр.	11
Респ. Карелия	24
Кировская обл.	57
Кемеровская обл.	75
Респ. Коми	59
Костромская обл.	64
Краснодарский кр.	26
Красноярский кр.	55
Курганская обл.	13
Курская обл.	1
Ленинградская обл.	29
Липецкая обл.	8
Магаданская обл.	52
Респ. Марий Эл	65
Респ. Мордовия	5
г. Москва	73
Московская обл.	62
Мурманская обл.	6
Нижегородская обл.	2
Новгородская обл.	72
Новосибирская обл.	4
Омская обл.	67
Оренбургская обл.	21
Орловская обл.	25
Пензенская обл.	9
Пермский кр.	50
Приморский кр.	76
Псковская обл.	58
Ростовская обл.	10
Рязанская обл.	47
Самарская обл.	38
г. Санкт-Петербург	51
Саратовская обл.	43
Сахалинская обл.	61
Свердловская обл.	20
Смоленская обл.	35
Ставропольский кр.	3
Тамбовская обл.	34
Респ. Татарстан	63
Тверская обл.	69
Томская обл.	12
Тульская обл.	31
Тюменская обл.	18
Удмуртская респ.	44
Ульяновская обл.	68
Хабаровский кр.	19
Респ. Хакасия	70
Ханты-Мансийский а.о.	37
Челябинская обл.	56
Чувашская респ.	14
Ярославская обл.	41
Российская Федерация	42
Центральный ф. о.	60
Северо-Западный ф. о.	40
Южный и Северо-Кавказский ф. о.	15
Приволжский ф. о.	28
Уральский ф. о.	30
Сибирский ф. о.	49
Дальневосточный ф. о.	74