Индикатор «Динамика цен»

Опрос 28–29 ноября. 100 населенных пунктов,
44 субъекта РФ, 2000 респондентов.

По Вашему мнению, за последний месяц цены на основные продукты, товары и услуги в целом выросли, снизились или почти не изменились?*

данные в % от всех опрошенных

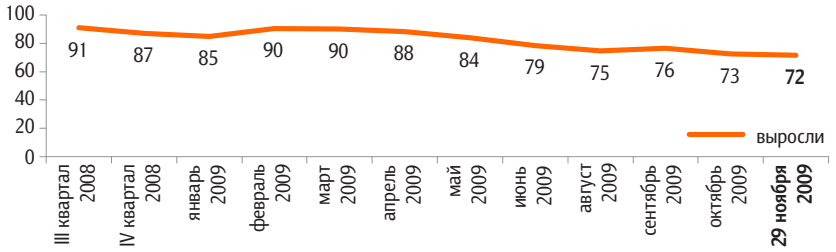

* До октября 2009 г. вопрос формулировался так: «В вашем городе (селе) за последний месяц цены на основные продукты питания, товары и услуги в целом выросли или не выросли? И если выросли, то очень сильно, умеренно или незначительно?» Все ответы, в которых отмечался рост цен, суммировались.

данные в % от групп

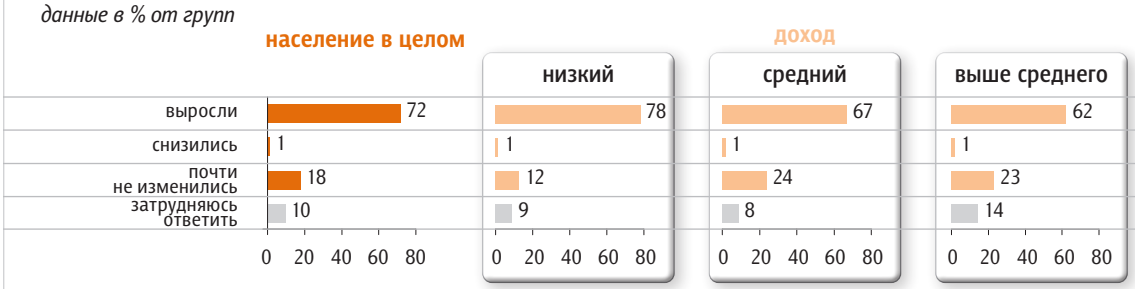

По Вашим наблюдениям, на какие основные продукты, товары и услуги цены за последний месяц достаточно заметно выросли? (Карточка, любое число ответов.)

данные в % от групп

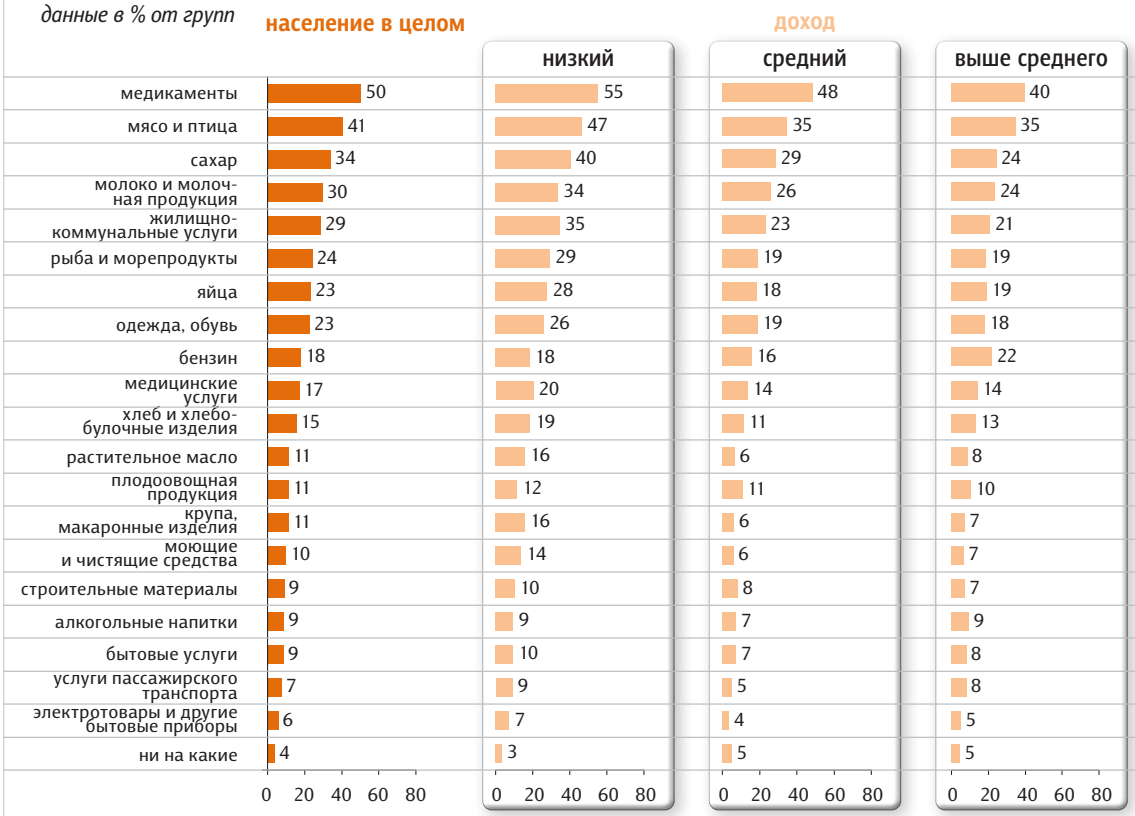

А на какие основные продукты, товары и услуги* цены за последний месяц достаточно заметно снизились? (Карточка, любое число ответов.)

в % от всех опрошенных

растительное масло	5
плодоовощная продукция	2
сахар	2
хлеб и хлебобулочные изделия	2
бензин	2
молоко и молочная продукция	2
крупа, макаронные изделия	2
яйца	1
рыба и морепродукты	1
ни на какие	63

Как Вы думаете, что будет происходить с ценами на основные продукты, товары и услуги в ближайший месяц – они будут расти, снижаться или не будут меняться?

данные в % от групп

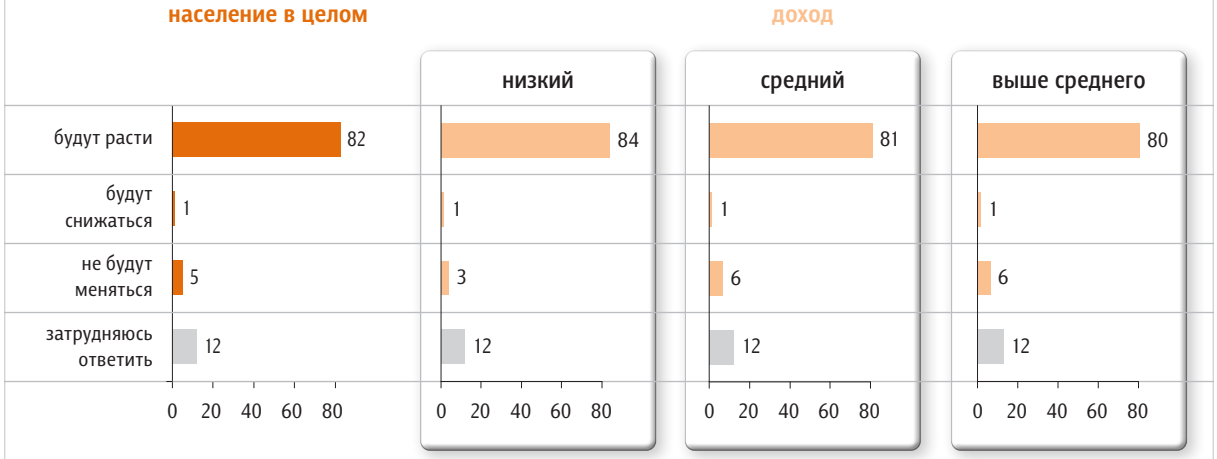

* Указаны значения от 1, полное распределение ответов см. в Приложении.