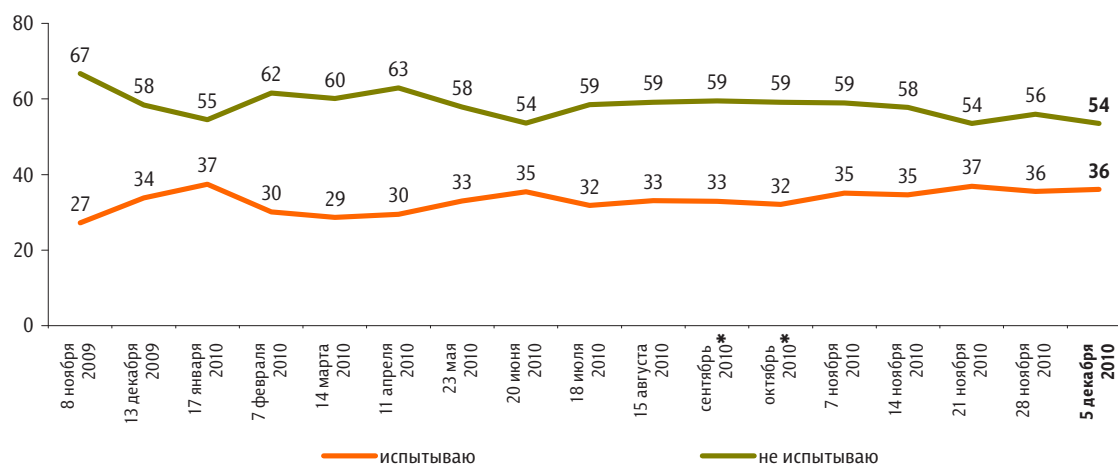


# Уровень протестных настроений

Опрос «ФОМнибус» 13–14 ноября и 4–5 декабря. Каждый опрос: 100 населенных пунктов, 44 субъекта РФ, 2000 респондентов. Мегаопрос «Георейтинг», 2–20 сентября 2010 г., 34 000 респондентов, 1930 населенных пунктов, 68 субъектов РФ.

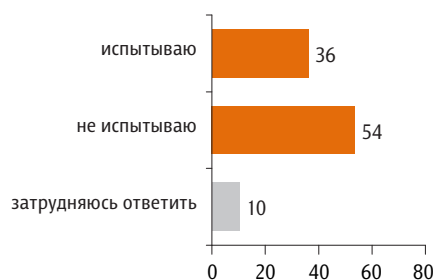
## Вы лично испытываете или не испытываете недовольство, готовность участвовать в акциях протеста?

данные в % от всех опрошенных

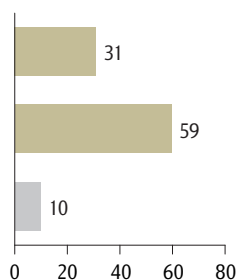


данные в % от групп

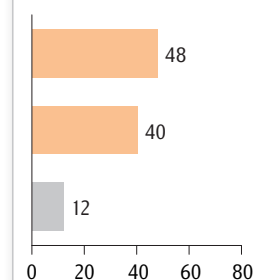
### население в целом



### лояльные к Д. Медведеву и/или В. Путину\*\* (69% респондентов)



### все, кроме лояльных к Д. Медведеву и/или В. Путину\*\* (31% респондентов)



\* Сентябрь 2010 – среднее значение опросов 12, 19, 26 сентября 2010 г.; октябрь 2010 – среднее значение опросов 3, 10, 17, 24 октября 2010 г.

\*\* Принцип построения групп см. на стр. 2.

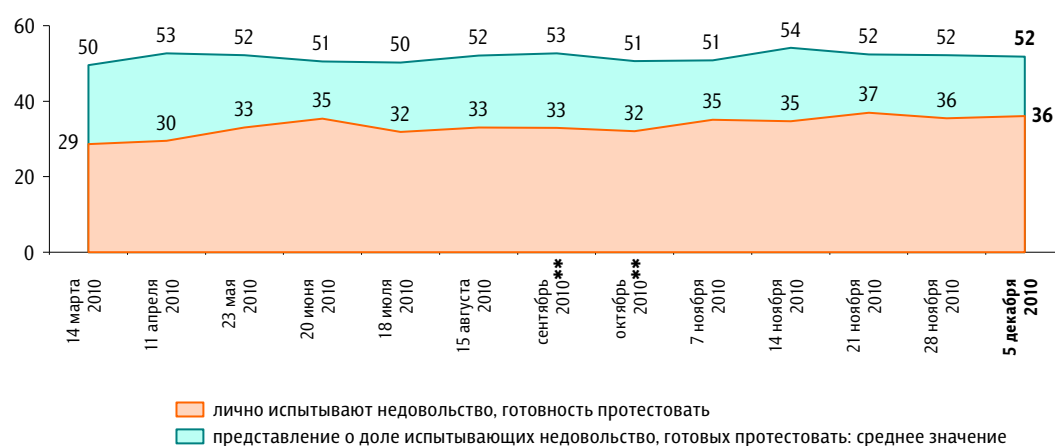
Как Вы думаете, какой процент россиян испытывают сегодня недовольство, готовность участвовать в акциях протеста? (Вопрос задавался тем, кто в последний месяц замечал недовольство или затрудняется сказать, замечал или не замечал недовольство, – 36% респондентов.)

данные в % от групп



## Динамика протестных настроений: реалии и представления

данные в % от всех опрошенных

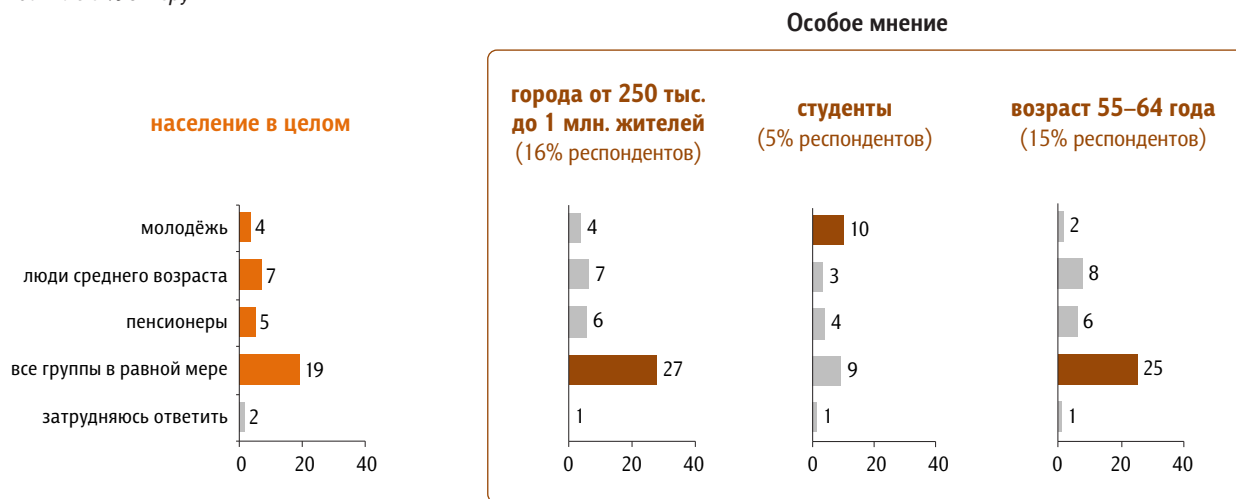


\* Принцип построения групп см. на стр. 2.

\*\* Сентябрь 2010 – среднее значение опросов 12, 19, 26 сентября 2010 г.; октябрь 2010 – среднее значение опросов 3, 10, 17, 24 октября 2010 г.

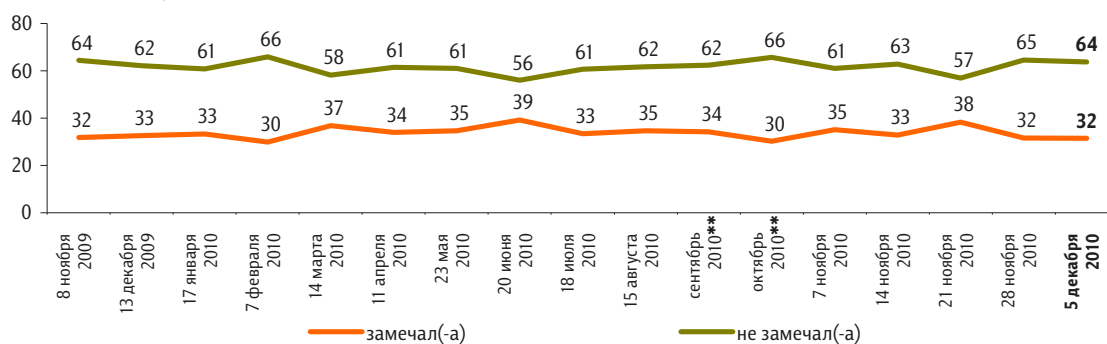
По Вашему мнению, кто в основном испытывает сегодня недовольство, готовность участвовать в акциях протеста – молодёжь, люди среднего возраста или пенсионеры? (Вопрос задавался тем, кто в последний месяц замечал недовольство или затрудняется сказать, замечал или не замечал недовольство, – 36% респондентов.)

данные в % от групп



Скажите, пожалуйста, в последний месяц Вы замечали или не замечали недовольство, готовность людей участвовать в акциях протеста?\*

данные в % от всех опрошенных



данные в % от групп



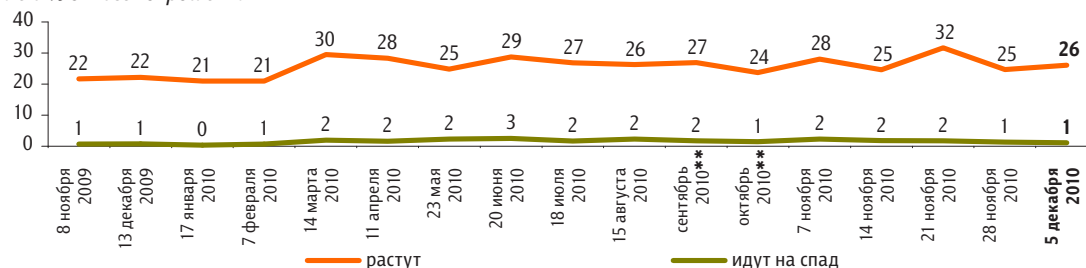
\* До опроса 14 марта задавался вопрос: «Скажите, пожалуйста, в последний месяц Вы замечали или не замечали недовольство, протестные настроения?»

\*\* Сентябрь 2010 – среднее значение опросов 12, 19, 26 сентября 2010 г.; октябрь 2010 – среднее значение опросов 3, 10, 17, 24 октября 2010 г.

\*\*\* Принцип построения групп см. на стр. 2.

Как Вам кажется, в последний месяц недовольство, готовность людей участвовать в акциях протеста растут или идут на спад?\* (Вопрос задавался тем, кто в последний месяц замечал недовольство или затрудняется сказать, замечал или не замечал недовольство, – 36% респондентов.)

данные в % от всех опрошенных

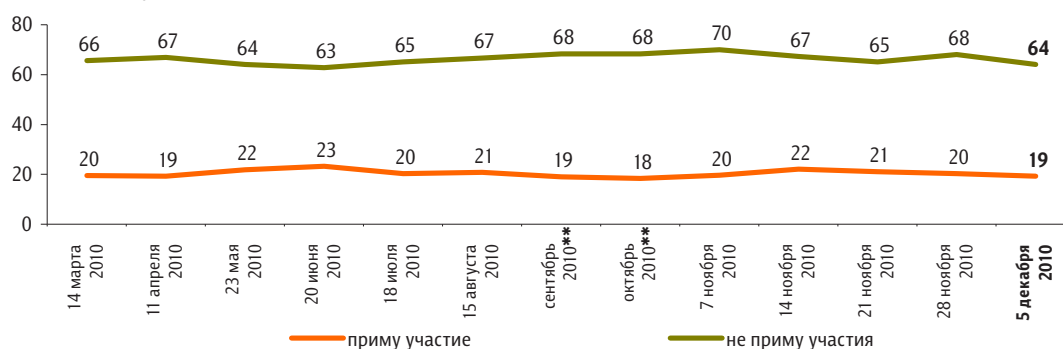


данные в % от групп



Если в ближайшее воскресенье там, где Вы живёте, пройдут митинги, демонстрации, акции протеста, то Вы примете или не примете в них участие?

данные в % от всех опрошенных



данные в % от групп



\* До опроса 14 марта задавался вопрос: «Как Вам кажется, в последний месяц недовольство, готовность людей участвовать в акциях протеста растут, идут на спад или остаются неизменными?»

\*\* Сентябрь 2010 – среднее значение опросов 12, 19, 26 сентября 2010 г.; октябрь 2010 – среднее значение опросов 3, 10, 17, 24 октября 2010 г.

\*\*\* Принцип построения групп см. на стр. 2.

## Чему должна быть посвящена акция протеста, чтобы Вы приняли (захотели принять) в ней участие? (Открытый вопрос)

данные в % от всех опрошенных

<b>Низкие зарплаты, пенсии, их снижение, невыплаты, материальные проблемы, бедность</b>	<b>19</b>
«Возмущение народа низким уровнем жизни»; «все ухудшающейся жизни людей»; «еще большее снижение уровня жизни»; «если жить будет невыносимо»; «безденежье»; «малоимущее население»; «если зарплата будет очень низкой»; «если зарплаты платить не будут»; «если вовремя не будут давать пенсию»; «за повышение пенсии»; «бедных много»; «без еды жить нельзя».	
<b>Рост цен</b>	<b>8</b>
«Дороговизна жизни»; «обстановка роста цен»; «если будет повышение цен»; «против повышения цен»; «прекращению роста цен»; «где объяснят, кто повышает постоянно цены и когда это кончится».	
<b>Плохая работа ЖКХ, необеспеченность коммунальными услугами, высокие тарифы</b>	<b>6</b>
«Всё, что касается ЖКХ»; «обслуживание – вода, газ, ЖКХ»; «плохая работа ЖКХ»; «ЖКХ – тарифы»; «за снижение тарифов ЖКХ»; «ЖКХ дорожает непонятно за что».	
<b>Безработица, увольнения, сокращения</b>	<b>5</b>
«Безработица, невозможность найти подходящую работу»; «нет работы»; «за рабочие места»; «массовые увольнения – невозможно устроиться на работу»; «молодежи трудно найти работу – нужно помогать ей в поисках работы»; «не трудоустраивают молодежь».	
<b>Плохая социальная политика, конкретные социальные проблемы</b>	<b>5</b>
«Нерешенные социальные вопросы»; «социальная несправедливость»; «если отменяют льготы»; «изменить положение бюджетников»; «за улучшение жилищных условий людей»; «борьба за жилье»; «льготы участникам Великой Отечественной войны»; «помощь молодежи»; «забота о мамах»; «детские пособия».	
<b>Проблемы здравоохранения и образования, проблемы дошкольных учреждений</b>	<b>3</b>
«Образование, медицина – низкий уровень»; «бесплатное высшее образование»; «рост платности образования»; «проблемы здравоохранения»; «бесплатное лечение и образование»; «проблеме мест в детских садах»; «восстановление детсада».	
<b>Беззаконие, коррупция, бюрократизм</b>	<b>3</b>
«Государственный беспредел»; «грубое нарушение законов»; «беспредел в армии, в милиции»; «борьба с коррупционерами»; «за борьбу с коррупцией и бюрократией».	
<b>Недовольство властями разных уровней</b>	<b>2</b>
«По политике в стране»; «возврат социализма»; «против властей»; «против партии власти»; «отставка власти»; «против правительства»; «менять правительство»; «против Путина»; «в поддержку новой партии»; «перевыборы президента Марий-Эл»; «поменять руководство в поселке».	
<b>Плохое состояние экономики, экономические проблемы</b>	<b>2</b>
«Экономическое состояние страны»; «за поднятие сельского хозяйства»; «тема сельского хозяйства»; «возрождение заводов»; «снижение налогов для предпринимателей»; «если станут зажимать предпринимателей»; «защищать свой бизнес»; «в магазине все продукты пропасть должны».	
<b>Повышение пенсионного возраста</b>	<b>2</b>
«Увеличение пенсионного возраста»; «против повышения пенсионного возраста»; «если захотят поднять пенсионный возраст».	
<b>Состояние окружающей среды</b>	<b>1</b>
«Вопросам экологии»; «природные условия ухудшаются»; «если только за окружающую среду»; «в защиту животных и против ухудшения экологии»; «в защиту природы Байкала»; «защита Байкала».	
<b>Плохие дороги, неблагоустроенность территорий</b>	<b>1</b>
«За улучшение дорожного хозяйства»; «порядок на дорогах»; «дороги»; «по поводу ремонта дорог и освещения в нашем городе»; «за чистый город»; «благоустройство поселка».	
<b>Личные интересы, интересы близких</b>	<b>1</b>
«Вмешательство в личную жизнь»; «если мои интересы будут затронуты»; «если коснется меня или моих близких»; «если будут ущемлять интересы моих родных»; «если проблема коснется моей семьи».	
<b>Другое</b>	<b>2</b>
«Сокращение гражданских свобод»; «против терроризма»; «против выступлений фашистов»; «защитить Россию, русских»; «проблемы визового режима»; «на тему уменьшения числа мигрантов в Москве»; «если опять кого-нибудь убьют»; «гражданская война»; «если пойдут всем миром»; «если увижу, что толк будет от этого бунта»; «была акция: хотят строить мечеть возле нашего дома».	
<b>Не буду участвовать в акциях протеста</b>	<b>8</b>
«В любом случае не пойду»; «не буду ни при каких обстоятельствах»; «вообще не пойду ни при каком раскладе»; «лучше умру, но не пойду никуда»; «нам нельзя ходить на митинги».	
<b>Акции протеста бесполезны, ничего не меняют</b>	<b>4</b>
«Акции бесполезны»; «бесполезно все это, особо в КЧР»; «да это бесполезно»; «все равно ничего не изменится»; «бессмысленно»; «нет смысла, наши протесты им до... Они же живут отлично».	
<b>Затрудняюсь ответить, нет ответа</b>	<b>41</b>

На Ваш взгляд, почему, по какой причине в последний месяц недовольство, готовность людей участвовать в акциях протеста растут? (Открытый вопрос. Задавался тем, кто считает, что недовольство растет – 26% респондентов.)

данные в % от всех опрошенных

<b>Маленькие зарплаты, пенсии, снижение уровня жизни, нищета</b>	<b>11</b>
«Жизнь в нашей стране ухудшается»; «идет ухудшение жизни»; «необеспеченность»; «недостаток средств»; «не сводят концы с концами»; «из-за нищеты и падения уровня жизни»; «идет обнищание народа»; «из-за низких зарплат»; «зарплата у людей очень маленькая»; «низкие пенсии»; «да нищает народ».	
<b>Рост цен</b>	<b>10</b>
«Всё дорожает»; «из-за повышения цен»; «цены постоянно растут»; «цены растут без конца»; «высокие цены на товары».	
<b>Безработица</b>	<b>3</b>
«Из-за отсутствия работы»; «нет работы»; «заработать на жизнь негде»; «людей массово сокращают с работы»; «работы нет в городе»; «рабочих мест нет, так как работают гастарбайтеры из бывших республик».	
<b>Недовольство действиями властей</b>	<b>3</b>
«Недовольство властью, действиями»; «власть работает на себя»; «неграмотное управление страной»; «власти принимают несправедливые законы»; «наплеватьское отношение власти к народу»; «люди меньше стали доверять власти»; «не доверяют правительству»; «властители наши врут много».	
<b>Проблемы ЖКХ, рост тарифов</b>	<b>2</b>
«Услуги ЖКХ очень дорого стоят»; «повышение цен на ЖКХ»; «коммунальные услуги оставляют желать лучшего»; «у нас в доме отсутствует отопление уже четверо суток, уже все написали заявление в прокуратуру».	
<b>Проблемы здравоохранения, образования, другие социальные проблемы</b>	<b>1</b>
«Сокращают больницы, образование всё больше платное, здравоохранение – тоже»; «в сфере образования, медицины всё платно»; «повышение пенсионного возраста»; «пьянство»; «вопросы жилищные для молодежи: программа «Молодая семья» – огромная очередь».	
<b>Коррупция, бюрократия</b>	<b>1</b>
«Разгул чиновников, коррупция»; «много несправедливости, коррупции, нет перемен к лучшему».	
<b>Отсутствие законности, порядка, нестабильность</b>	<b>1</b>
«Нестабильность в стране»; «не работают законы, а прессинг жуткий, предпринимателей сворачивают в бараний рог»; «из-за несправедливости – нет работы, законов и обнищание людей в стране».	
<b>Другое</b>	<b>1</b>
«Общее ухудшение ситуации»; «развал страны»; «из-за кризиса»; «ничего не меняется к лучшему»; «отсутствие оппозиции»; «у каждого причина своя»; «США что-то придумывают, молодежь привлекают деньгами, чтобы спровоцировать их, – как "оранжевая революция" была на Украине»; «всем недовольны».	
<b>Затрудняюсь ответить, нет ответа</b>	<b>1</b>

## Индекс «Уровень протестных настроений»

данные в пунктах



Индекс измеряется в пунктах и может колебаться в пределах от 0 до 100 п. Значение индекса меньше 50 п. указывает на преобладание позитивных оценок, а больше 50 п. — негативных. Значение 50 п. достигается при балансе положительных и отрицательных оценок, а также при ответе «50%» в вопросе №3 о доле россиян, испытывающих протестные настроения.

Индекс «Уровень протестных настроений» строится на основе пяти вопросов:

№1: «Скажите, пожалуйста, в последний месяц Вы замечали или не замечали недовольство, готовность людей участвовать в акциях протеста?»

№2: «Как Вам кажется, в последний месяц недовольство, готовность людей участвовать в акциях протеста растут или идут на спад?»

№3: «Как Вы думаете, какой процент россиян испытывают сегодня недовольство, готовность участвовать в акциях протеста?»

№4: «А Вы лично испытываете или не испытываете недовольство, готовность участвовать в акциях протеста?»

№5: «Если в ближайшее воскресенье там, где Вы живёте, пройдут митинги, демонстрации, акции протеста, то Вы примете или не примете в них участие?»

По каждому из вопросов №1, №2, №4 и №5 строится диффузный индекс: каждому из респондентов, ответивших «замечал(-а)» / «растут» / «испытываю» / «приму участие» приписывается 100 баллов, каждому из ответивших «не замечал(-а)» / «идут на спад» / «не испытываю» / «не приму участия», а также тех, кому вопрос не задавался, — 0 баллов. Всем остальным респондентам — по 50 баллов.

По вопросу №3 каждому респонденту приписывается то число баллов, сколько процентов он назвал. Тем, кто не замечал недовольство, — 0 баллов.

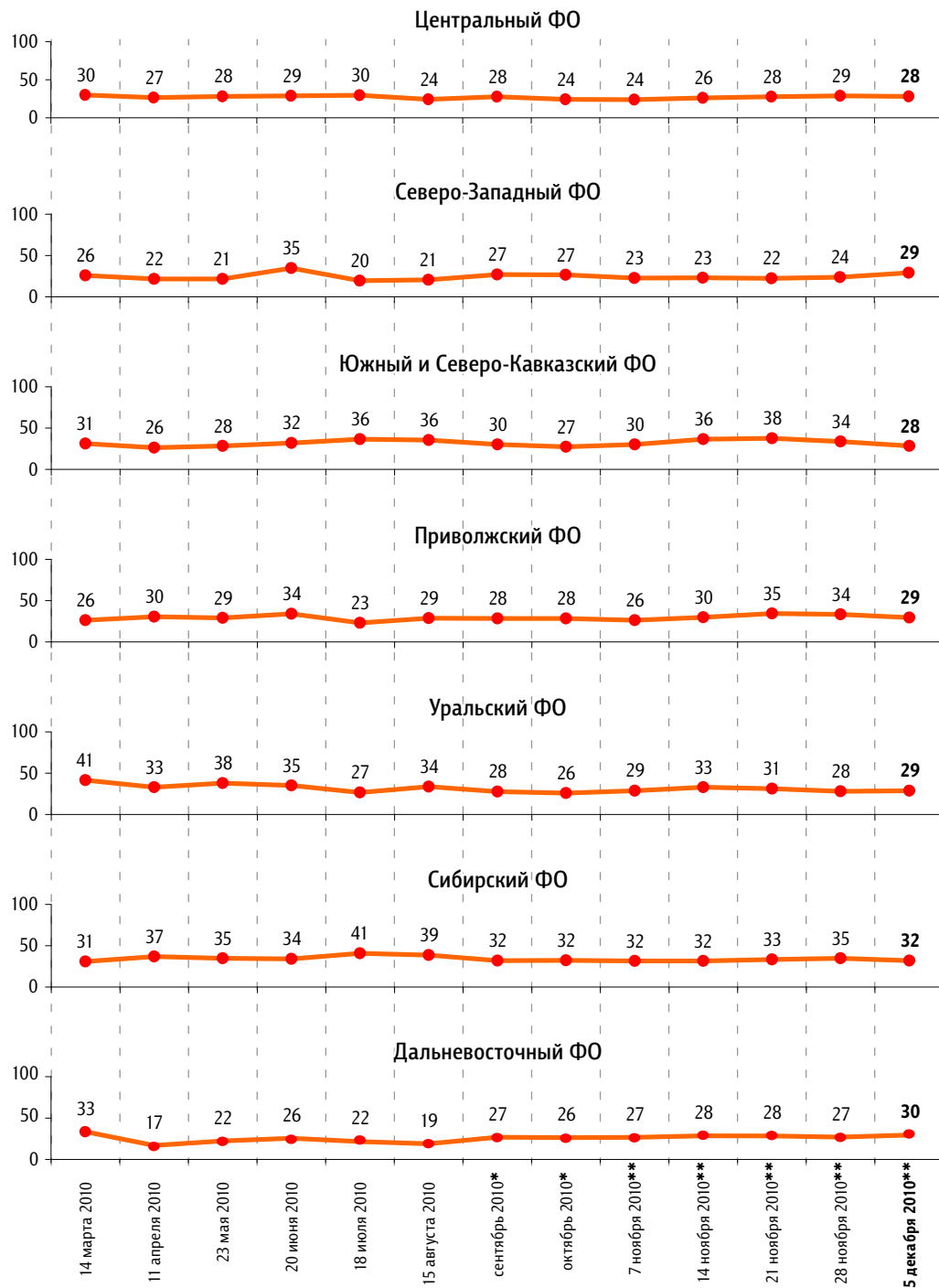
Результат усредняется по всем респондентам. Итоговый индекс «Уровень протестных настроений» получается сложением индексов всех вопросов. Полученная сумма делится на пять.

\* Сентябрь 2010 — среднее значение опросов 12, 19, 26 сентября 2010 г.; октябрь 2010 — среднее значение опросов 3, 10, 17, 24 октября 2010 г.

\*\* Начиная с 19 сентября 2010 года замер индикатора проводится еженедельно, для повышения точности индекс рассчитывается усреднением данных за две последние недели. Дата указывается по последней неделе из двух, взятых для расчета значения индекса.

## Индекс «Уровень протестных настроений» по федеральным округам: динамика

данные в пунктах



\* Сентябрь 2010 – среднее значение опросов 12, 19, 26 сентября 2010 г.; октябрь 2010 – среднее значение опросов 3, 10, 17, 24 октября 2010 г.

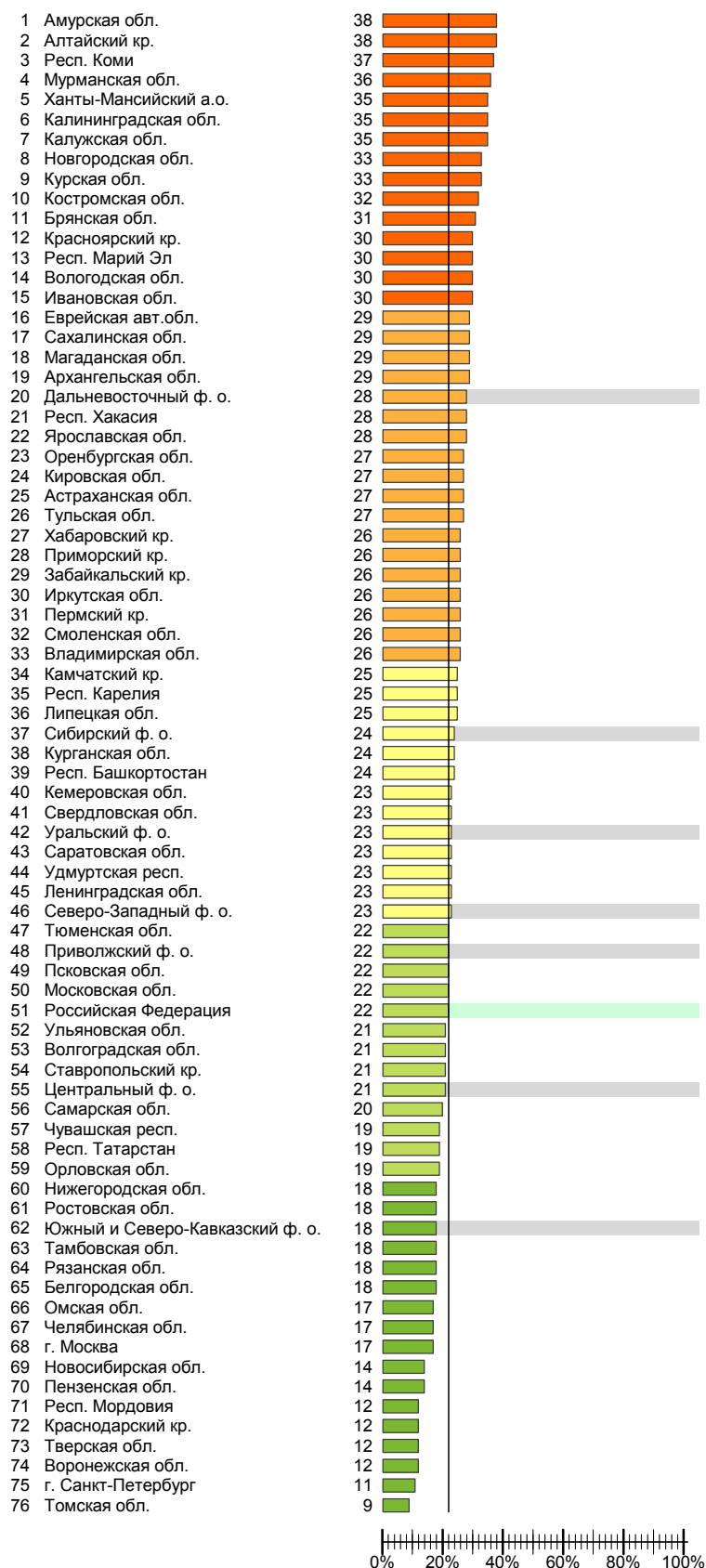
\*\* Начиная с 19 сентября 2010 года замер индикатора проводится еженедельно, для повышения точности индекс рассчитывается усреднением данных за две последние недели. Дата указывается по последней неделе из двух, взятых для расчета значения индекса.





## Доля граждан, допускающих для себя возможность принять участие в каких-либо акциях протеста

данные в % от всех опрошенных в регионе



## Номер на графике

Алтайский кр.	2
Амурская обл.	1
Архангельская обл.	19
Астраханская обл.	25
Респ. Башкортостан	39
Белгородская обл.	65
Брянская обл.	11
Владимирская обл.	33
Волгоградская обл.	53
Вологодская обл.	14
Воронежская обл.	74
Еврейская авт.обл.	16
Забайкальский кр.	29
Ивановская обл.	15
Иркутская обл.	30
Калининградская обл.	6
Калужская обл.	7
Камчатский кр.	34
Респ. Карелия	35
Кировская обл.	24
Кемеровская обл.	40
Респ. Коми	3
Костромская обл.	10
Краснодарский кр.	72
Красноярский кр.	12
Курганская обл.	38
Курская обл.	9
Ленинградская обл.	45
Липецкая обл.	36
Магаданская обл.	18
Респ. Марий Эл	13
Респ. Мордовия	71
г. Москва	68
Московская обл.	50
Мурманская обл.	4
Нижегородская обл.	60
Новгородская обл.	8
Новосибирская обл.	69
Омская обл.	66
Оренбургская обл.	23
Орловская обл.	59
Пензенская обл.	70
Пермский кр.	31
Приморский кр.	28
Псковская обл.	49
Ростовская обл.	61
Рязанская обл.	64
Самарская обл.	56
г. Санкт-Петербург	75
Саратовская обл.	43
Сахалинская обл.	17
Свердловская обл.	41
Смоленская обл.	32
Ставропольский кр.	54
Тамбовская обл.	63
Респ. Татарстан	58
Тверская обл.	73
Томская обл.	76
Тульская обл.	26
Тюменская обл.	47
Удмуртская респ.	44
Ульяновская обл.	52
Хабаровский кр.	27
Респ. Хакасия	21
Ханты-Мансийский а.о.	5
Челябинская обл.	67
Чувашская респ.	57
Ярославская обл.	22
Российская Федерация	51
Центральный ф. о.	55
Северо-Западный ф. о.	46
Южный и Северо-Кавказский ф. о.	62
Приволжский ф. о.	48
Уральский ф. о.	42
Сибирский ф. о.	37
Дальневосточный ф. о.	20