Итоги 2015 года

Опрос «ФОМнибус» 12–13 декабря. 104 населенных пункта,
53 субъекта РФ, 1500 респондентов.

По Вашему мнению, уходящий 2015 год был для России лучше, хуже или таким же, как 2014 год?

данные в % от всех опрошенных

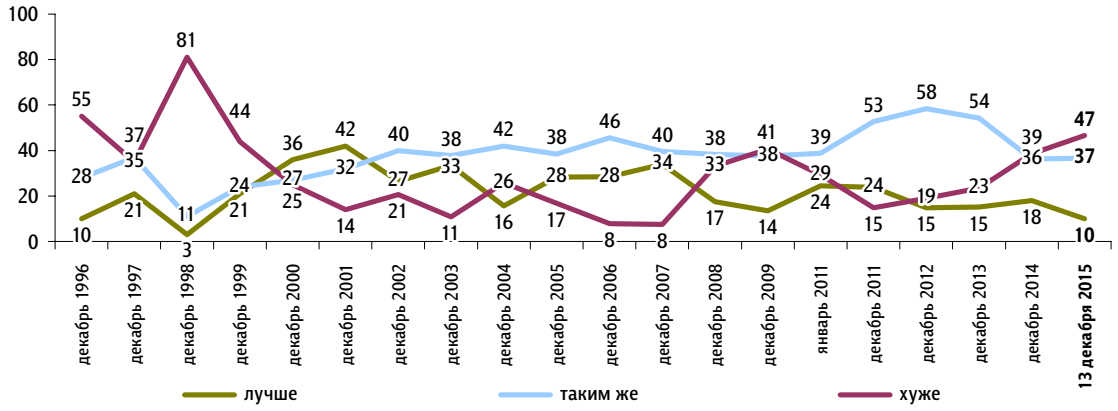

Вы ожидали или не ожидали чего-либо хорошего от 2015 года? И если да, то Ваши ожидания оправдались или не оправдались?

данные в % от всех опрошенных

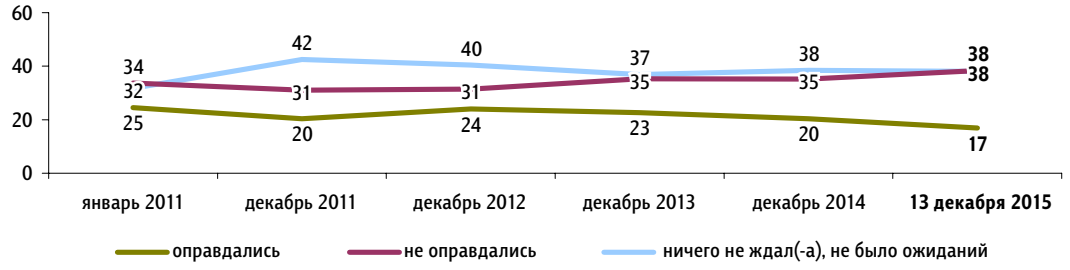

Если говорить в целом, то каким для Вас лично был уходящий 2015 год – лучше, хуже или таким же, как 2014 год?
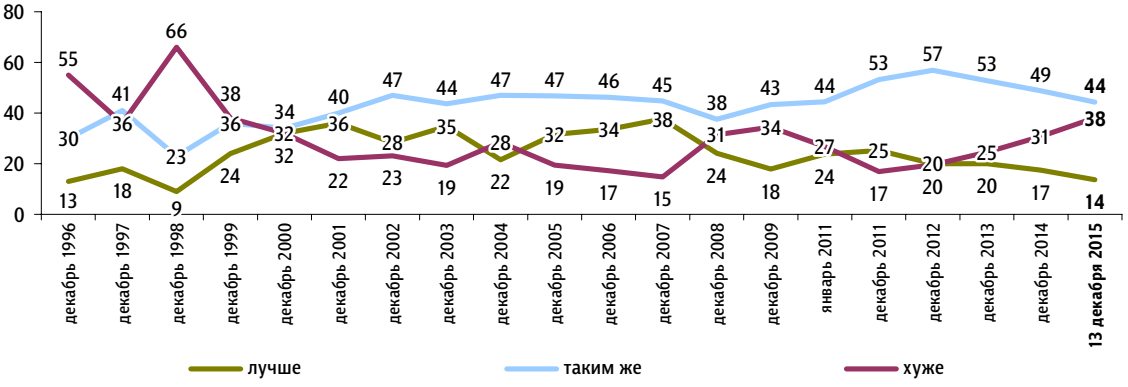
данные в % от всех опрошенных