Уровень протестных настроений

Опрос 12–13 декабря. 100 населенных пунктов,
44 субъекта РФ, 2000 респондентов.

Вы лично испытываете или не испытываете недовольство, протестные настроения?

данные в % от всех опрошенных

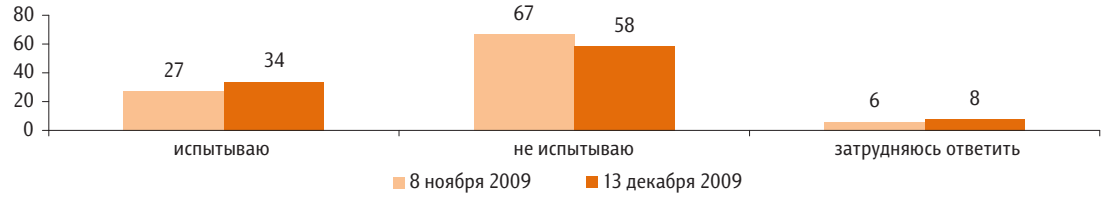

Вы лично готовы или не готовы участвовать в каких-либо акциях протеста? (Вопрос задавался тем, кто лично испытывает недовольство, – 34% респондентов.)

данные в % от групп

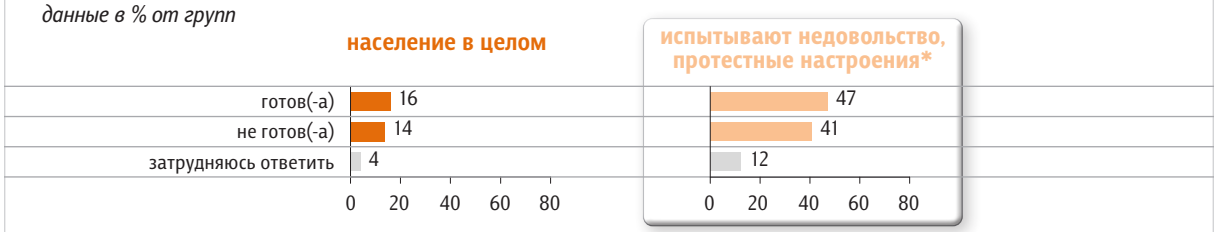

Скажите, пожалуйста, в последний месяц Вы замечали или не замечали недовольство, готовность людей участвовать в акциях протеста?

данные в % от всех опрошенных

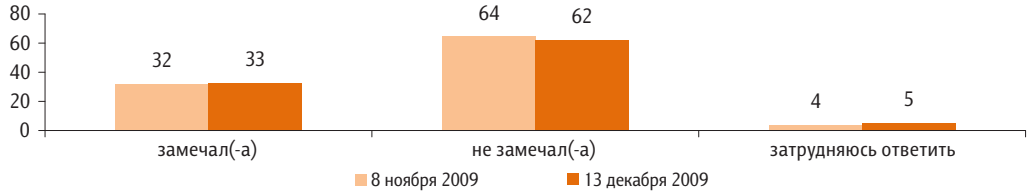

данные в % от групп

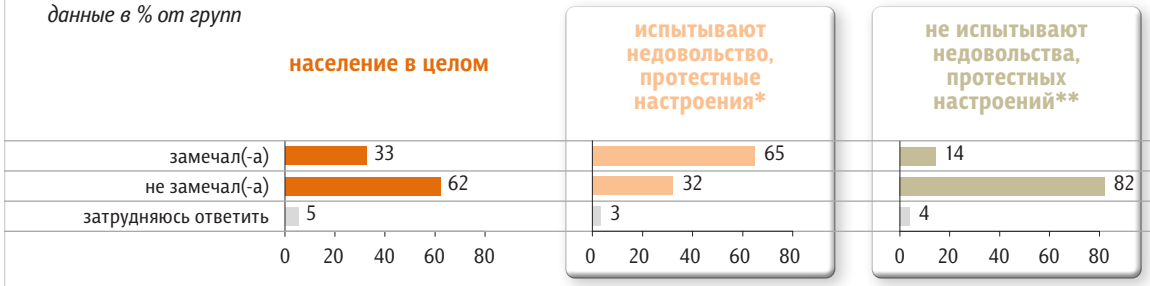

* Испытывают недовольство, протестные настроения – 34% опрошенных.
** Не испытывают недовольства, протестных настроений – 58% опрошенных.

Как Вам кажется, в последний месяц недовольство, готовность людей участвовать в акциях протеста растут, идут на спад или остаются неизменными? (Вопрос задавался тем, кто в последний месяц замечал недовольство или затрудняется сказать, замечал или не замечал недовольство, – 38% респондентов.)

данные в % от всех опрошенных

данные в % от групп

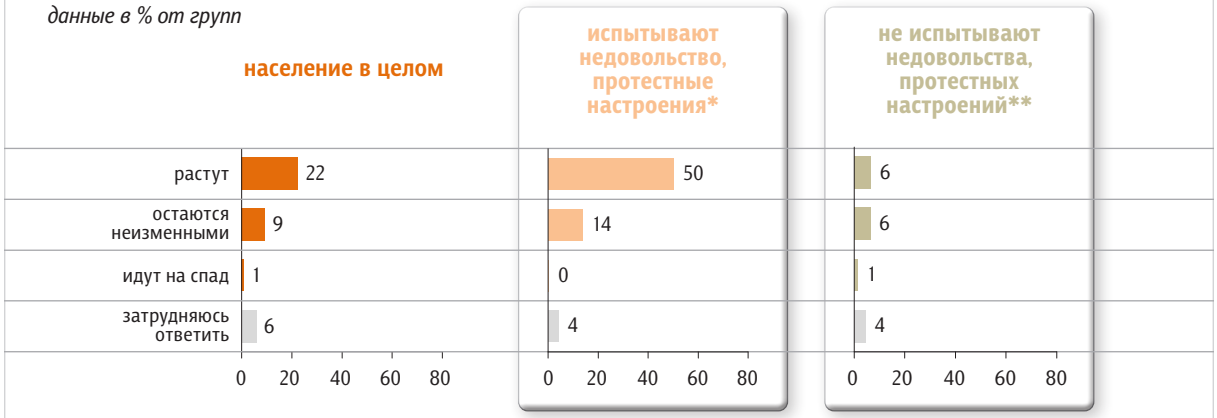

Как Вы думаете, через несколько месяцев недовольство, готовность людей участвовать в акциях протеста станут сильнее или слабее, чем сегодня?

данные в % от групп

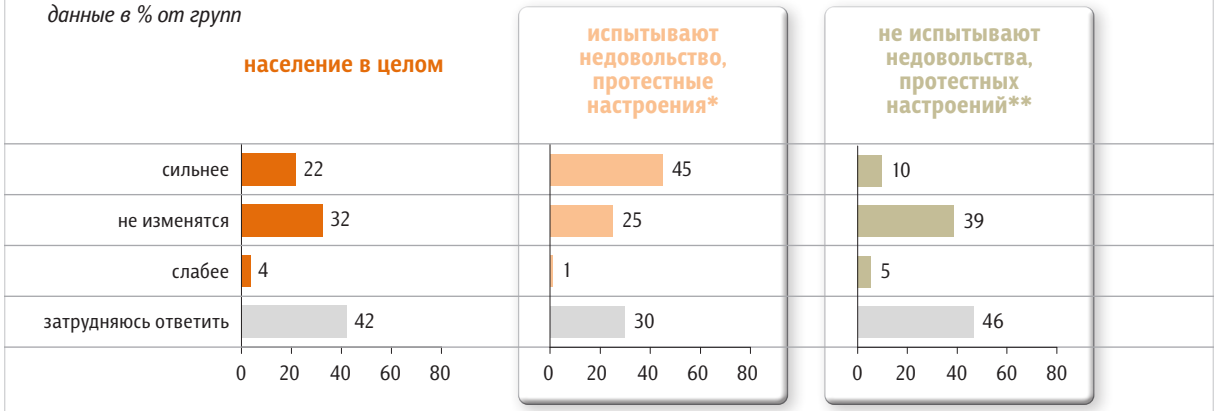

* Испытывают недовольство, протестные настроения – 34% опрошенных.
** Не испытывают недовольства, протестных настроений – 58% опрошенных.