

Политические индикаторы



Президент

Опрос 19–20 декабря. 100 населенных пунктов,
44 субъекта РФ, 2000 респондентов.

Скажите, пожалуйста, Вы доверяете или не доверяете президенту РФ Д. Медведеву?*
(Карточка, один ответ.)

данные в % от всех опрошенных

население в целом



* С 22 декабря 2007 г. по 24 февраля 2008 г. вопрос задавался в следующей формулировке: «Скажите, пожалуйста, Вы доверяете или не доверяете первому вице-премьеру правительства России Дмитрию Медведеву?»; с 8 марта по 27 апреля 2008 г.: «Скажите, пожалуйста, Вы доверяете или не доверяете Дмитрию Медведеву?»

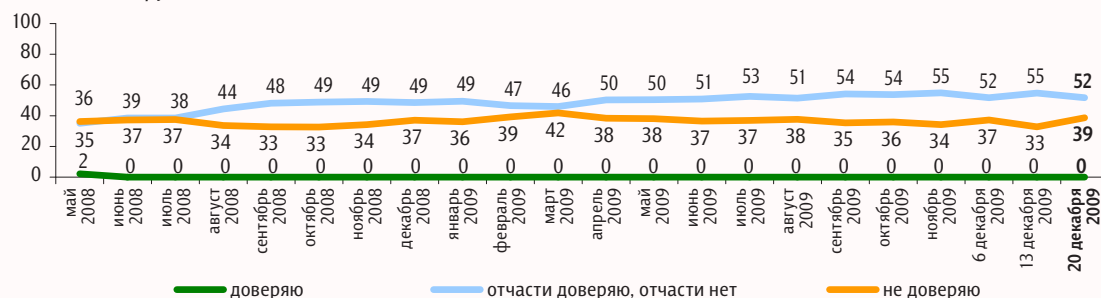
данные в % от группы

лояльные к Д. Медведеву и/или В. Путину*




данные в % от группы

все, кроме лояльных к Д. Медведеву и/или В. Путину**



* Лояльные к Д. Медведеву и/или В. Путину – те, кто доверяет Д. Медведеву, и/или В. Путину, 70% от всех опрошенных.

** Все, кроме лояльных к Д. Медведеву и/или В. Путину – те, кто отчасти доверяет Д. Медведеву отчасти нет, кто отчасти доверяет В. Путину, отчасти нет, и те, кто не доверяет ни Д. Медведеву, ни В. Путину, а также затруднившиеся ответить на вопрос о доверии президенту и главе правительства, 30% от всех опрошенных.

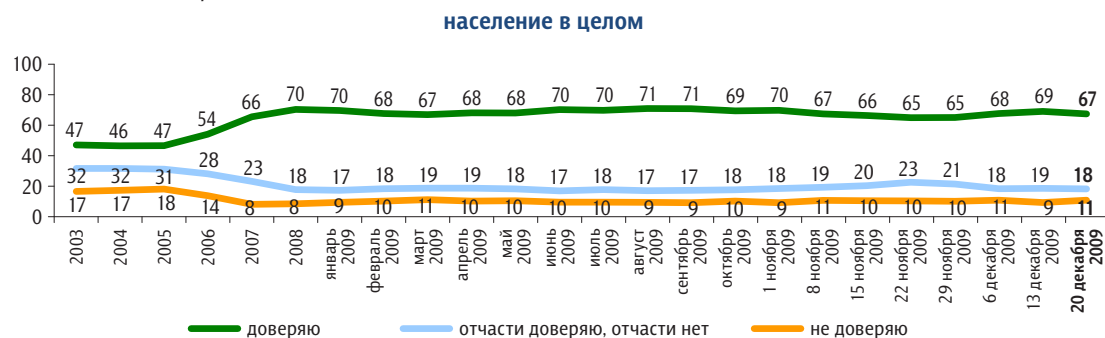


Премьер-министр

Опрос 19–20 декабря. 100 населенных пунктов,
44 субъекта РФ, 2000 респондентов.

Скажите, пожалуйста, Вы доверяете или не доверяете главе правительства РФ В. Путину?*
(Карточка, один ответ.)

данные в % от всех опрошенных



* До 24 февраля 2008 г. вопрос задавался в следующей формулировке: «Скажите, пожалуйста, Вы доверяете или не доверяете президенту Российской Федерации Владимиру Путину?»; с 8 марта по 27 апреля 2008 г.: «Скажите, пожалуйста, Вы доверяете или не доверяете Владимиру Путину?»

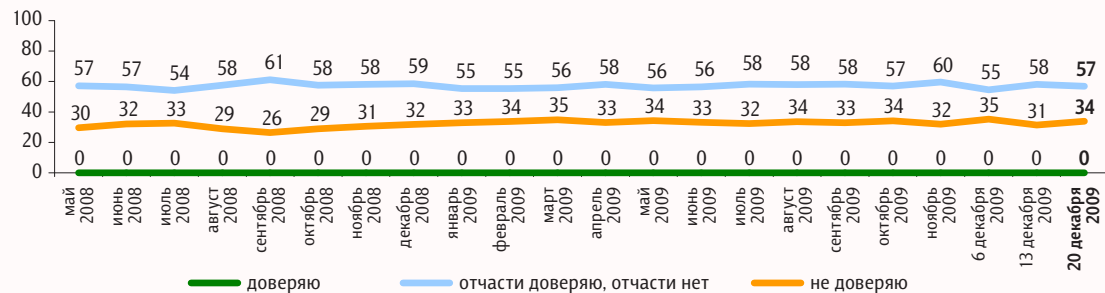
данные в % от группы

лояльные к Д. Медведеву и/или В. Путину*



данные в % от группы

все, кроме лояльных к Д. Медведеву и/или В. Путину**



* Лояльные к Д. Медведеву и/или В. Путину, – те, кто доверяет Д. Медведеву, и/или В. Путину, 70% от всех опрошенных.

** Все, кроме лояльных к Д. Медведеву и/или В. Путину – те, кто отчасти доверяет Д. Медведеву отчасти нет, кто отчасти доверяет В. Путину, отчасти нет, и те, кто не доверяет ни Д. Медведеву, ни В. Путину, а также затруднившиеся ответить на вопрос о доверии президенту и главе правительства, 30% от всех опрошенных.

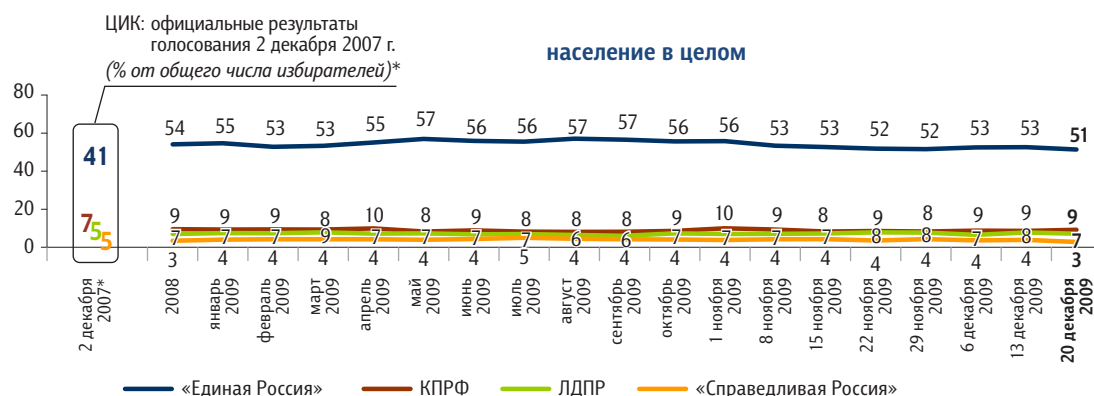


Партии

Опрос 19–20 декабря. 100 населенных пунктов,
44 субъекта РФ, 2000 респондентов.

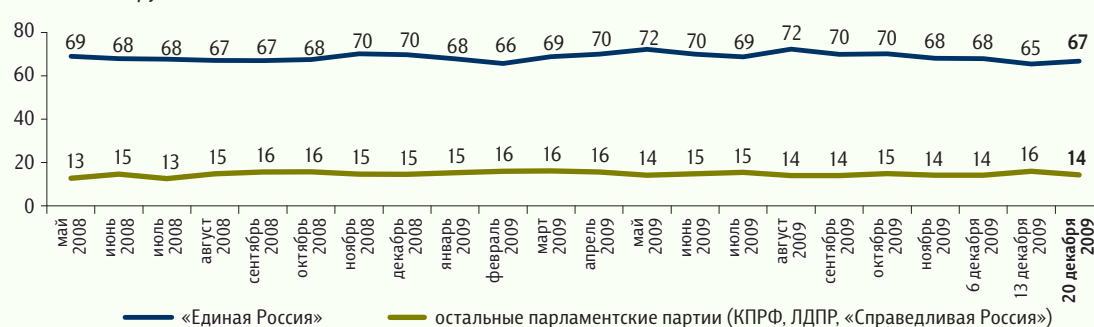
Представьте себе, что в следующее воскресенье состоится выборы в Государственную думу. Скажите, пожалуйста, как, за какую партию Вы бы проголосовали? (Карточка, один ответ.)

данные в % от всех опрошенных



данные в % от группы

лояльные к Д. Медведеву и/или В. Путину**



данные в % от группы

все, кроме лояльных к Д. Медведеву и/или В. Путину***



* Результаты в % от числа принявших участие в голосовании: «Единая Россия» – 64,3%; КПРФ – 11,57%; ЛДПР – 8,14%; «Справедливая Россия: Родина / Пенсионеры / Жизнь» – 7,74%

** Лояльные к Д. Медведеву и/или В. Путину, – те, кто доверяет Д. Медведеву, и/или В. Путину, 70% от всех опрошенных.

*** Все, кроме лояльных к Д. Медведеву и/или В. Путину – те, кто отчасти доверяет Д. Медведеву отчасти нет, кто отчасти доверяет В. Путину, отчасти нет, и те, кто не доверяет ни Д. Медведеву, ни В. Путину, а также затруднившиеся ответить на вопрос о доверии президенту и главе правительства, 30% от всех опрошенных.