

Межнациональные отношения

Опрос «ФОМнибус» 22–23 декабря. 104 населенных пункта, 53 субъекта РФ, 1500 респондентов.

Национальная принадлежность

АКТУАЛЬНЫЕ ТЕМЫ ОБЩЕСТВЕННОГО МНЕНИЯ

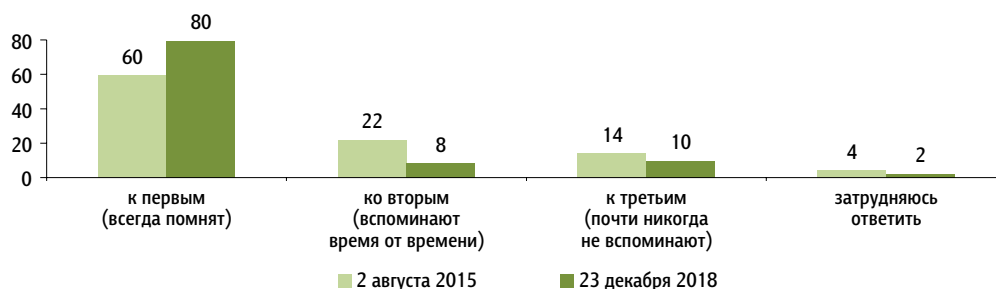
Кто Вы по национальности? К какой национальности Вы себя относите?

данные в % от всех опрошенных



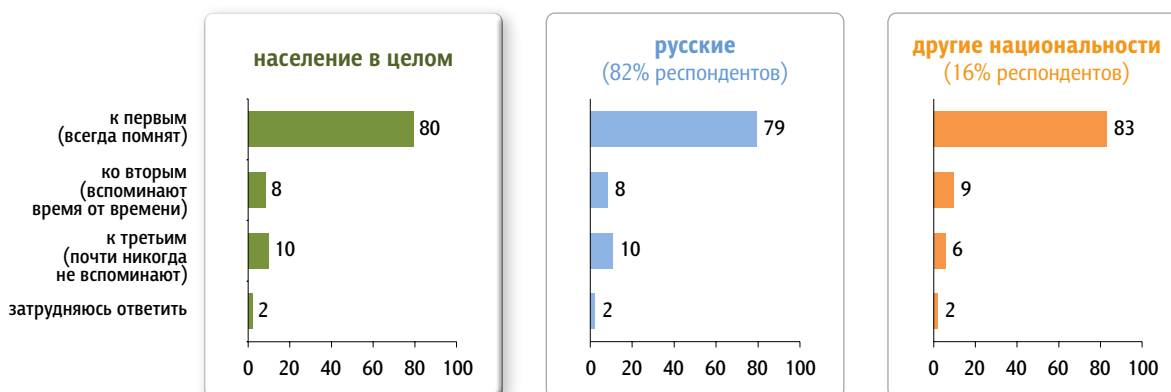
Одни люди всегда помнят о своей национальности, другие вспоминают о ней время от времени, третьи почти никогда не вспоминают. А Вы скорее относитесь к первым, ко вторым или к третьим?

данные в % от всех опрошенных



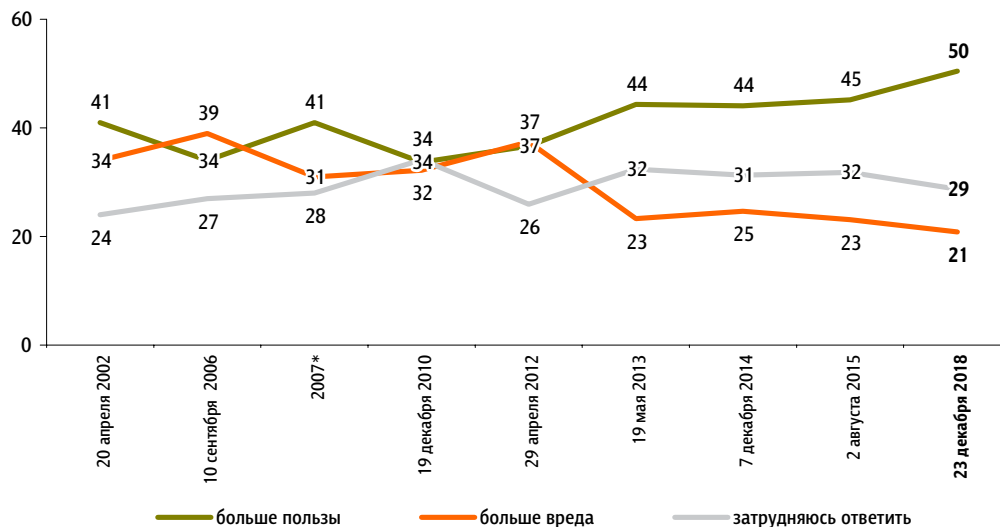
данные в % от групп

Национальность



Как Вы считаете, в целом тот факт, что в России живут люди многих национальностей, приносит ей больше пользы или больше вреда?

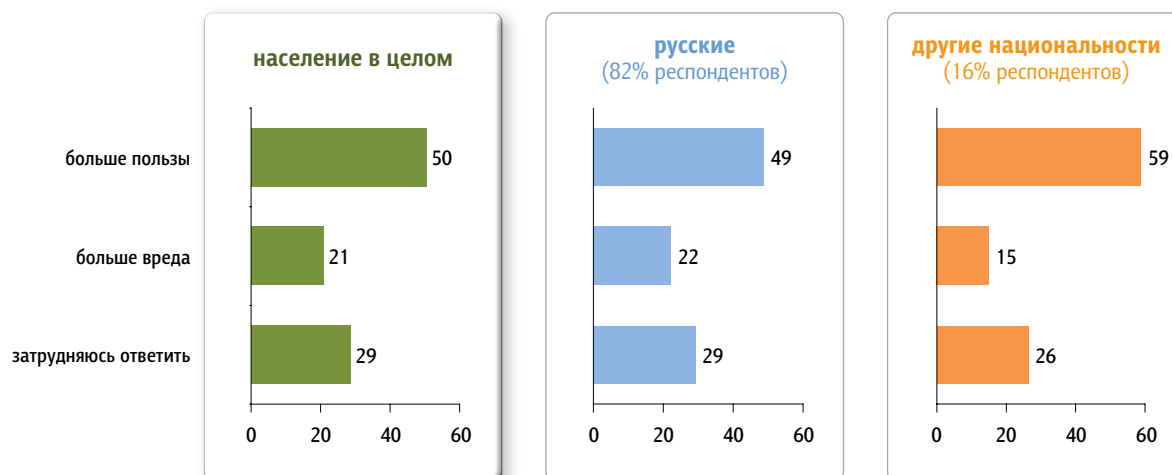
данные в % от всех опрошенных



* Для 2007 г. приведены усреднённые значения за год (всего было проведено 2 замера).

данные в % от групп

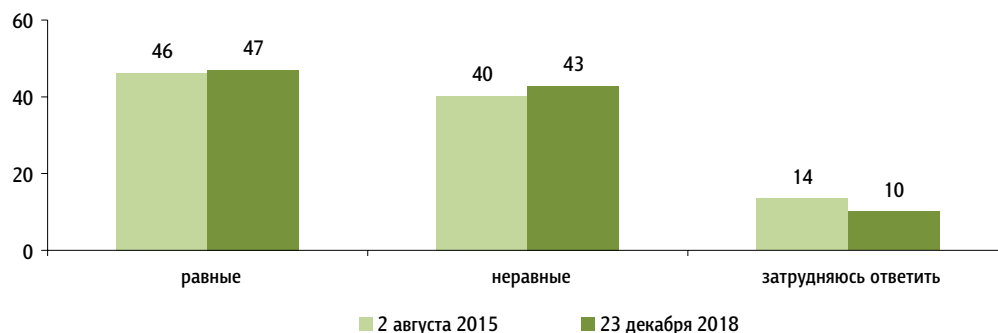
Национальность



Права и возможности людей разных национальностей

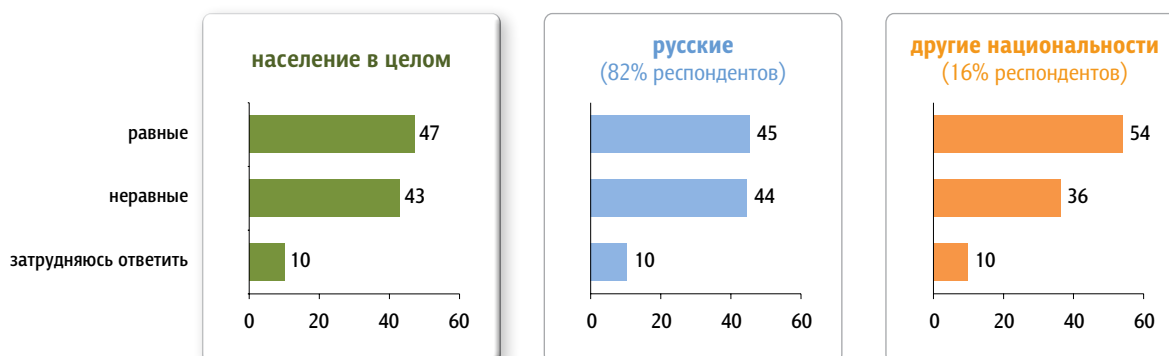
Как Вы считаете, в вашем городе (посёлке, селе) у людей разных национальностей равные или неравные шансы, возможности устроиться на хорошую работу?

данные в % от всех опрошенных



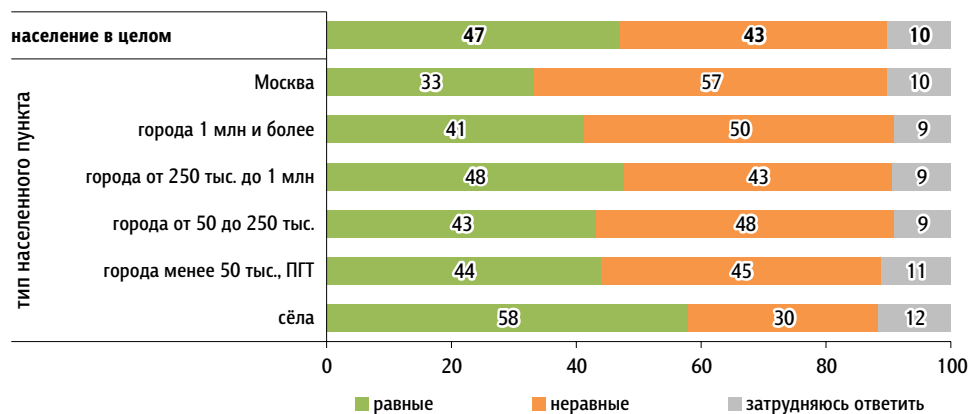
данные в % от групп

Национальность



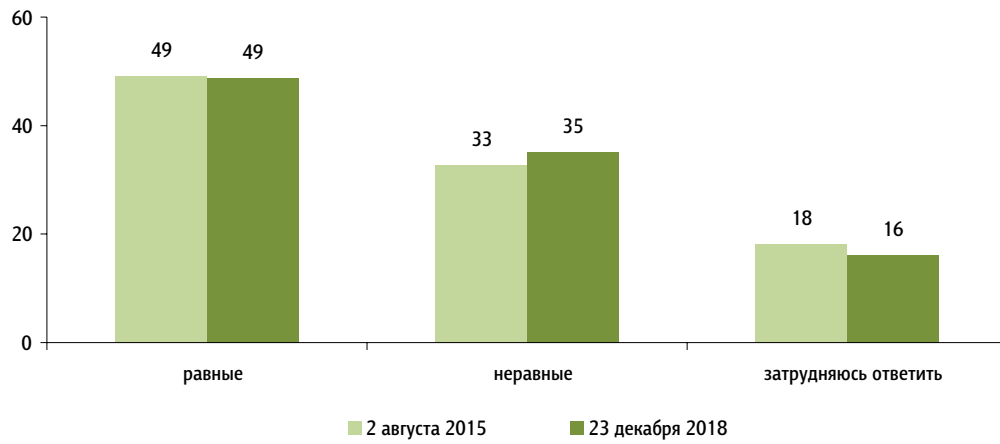
Распределение по типу населенного пункта

данные в % от групп



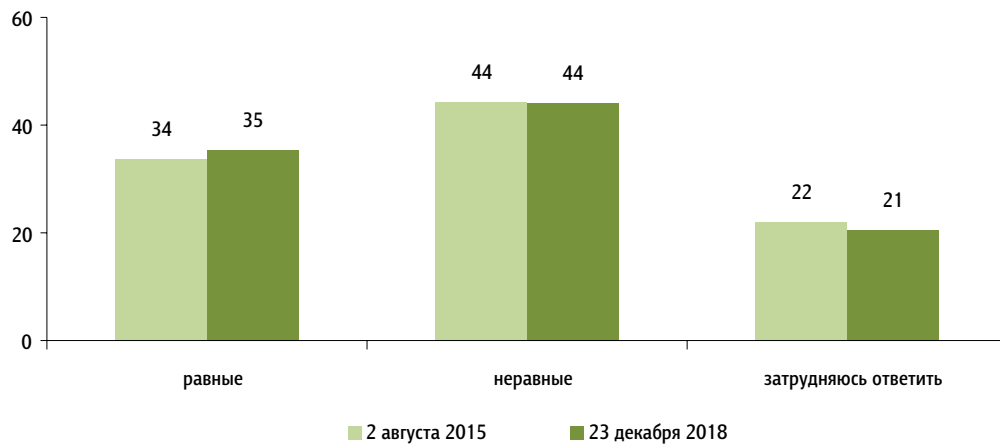
А открыть свое дело в вашем городе (посёлке, селе) у людей разных национальностей шансы, возможности равные или неравные?

данные в % от всех опрошенных



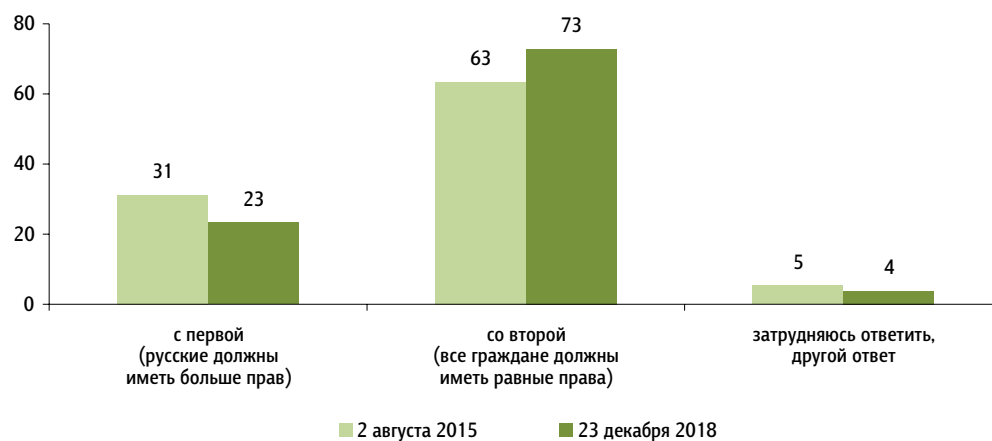
А шансы, возможности занять высокий пост в органах власти в нашем городе (посёлке, для села – районе) у людей разных национальностей равные или неравные?

данные в % от всех опрошенных



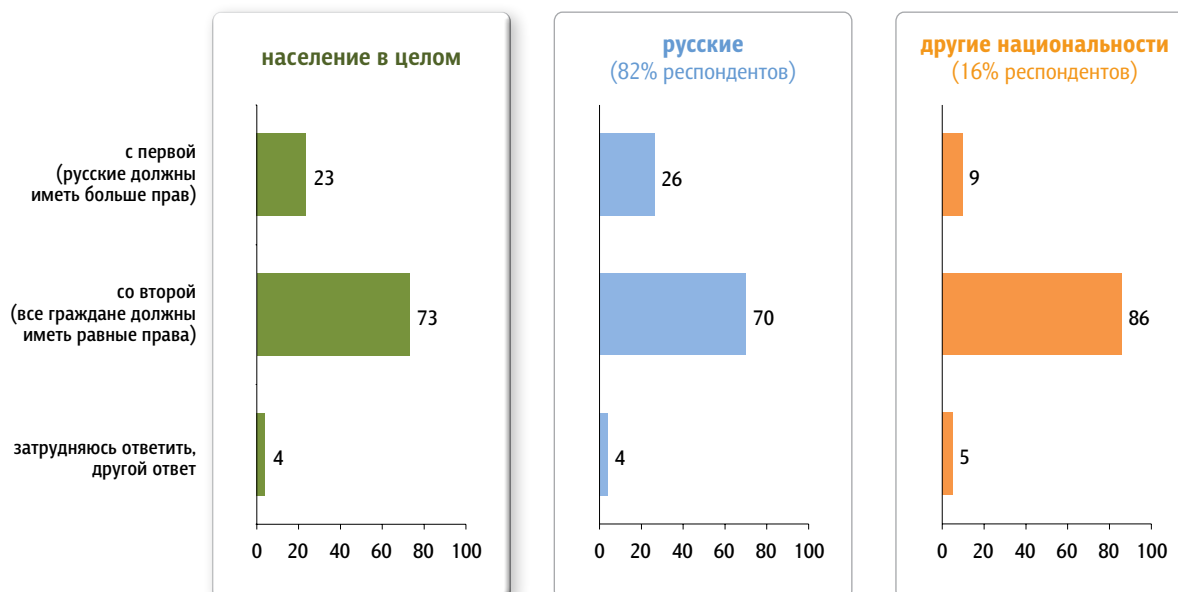
Одни люди считают, что русские в России должны иметь больше прав, чем представители других национальностей. Другие считают, что все граждане в России должны обладать равными правами независимо от национальности. С какой точкой зрения Вы согласны – с первой или со второй?

данные в % от всех опрошенных



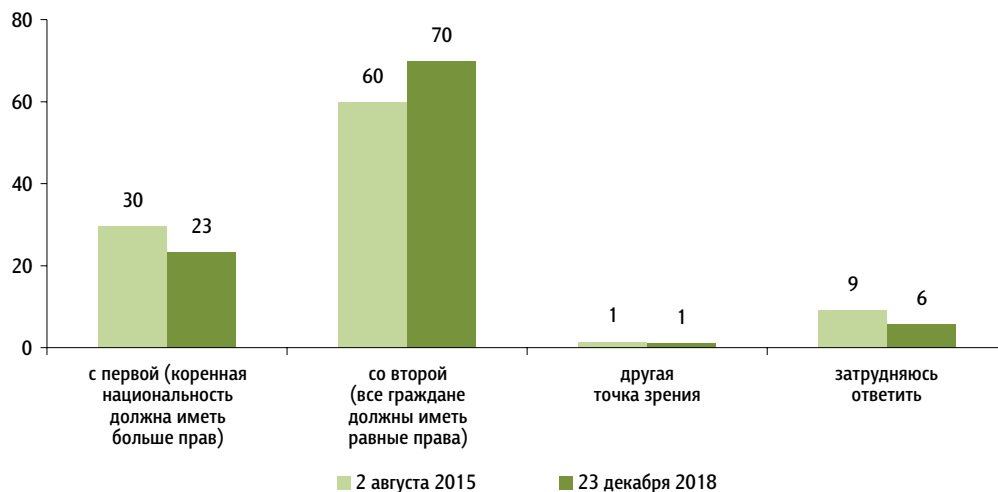
данные в % от групп

Национальность

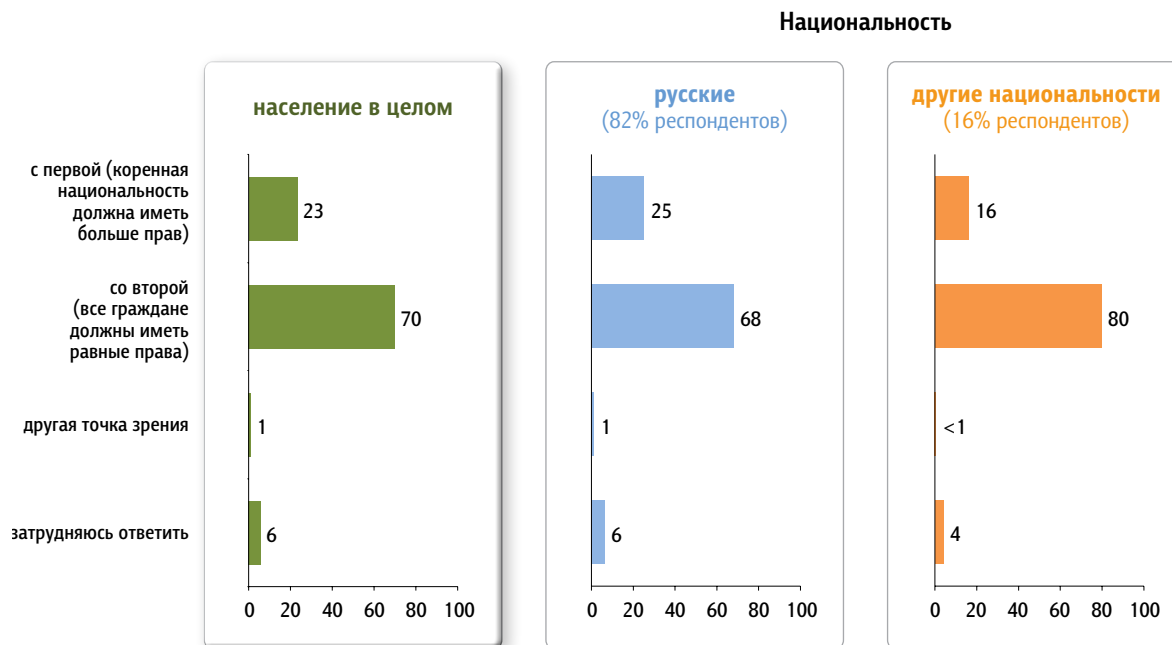


Одни считают, что представители коренной национальности должны иметь больше прав в своей национальной республике (óкруге), чем представители других национальностей. Другие считают, что и в национальных республиках (округáх) все граждане должны обладать равными правами вне зависимости от национальности. С какой точкой зрения Вы согласны – с первой или со второй?

данные в % от всех опрошенных



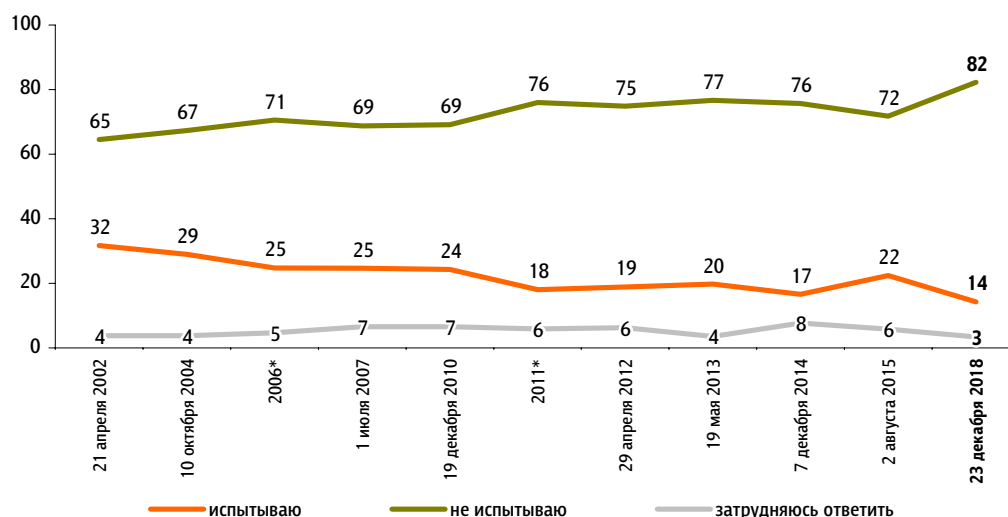
данные в % от групп



Отношение к людям других национальностей

Некоторые люди испытывают раздражение или неприязнь по отношению к представителям той или иной национальности. А Вы лично испытываете или не испытываете раздражение или неприязнь по отношению к представителям какой-либо национальности?

данные в % от всех опрошенных



* Для 2006 г. и 2011 г. указаны усредненные значения за год (в 2006 г. было проведено 2 замера, в 2011 г. – 3 замера).

Представители какой или каких национальностей вызывают у Вас раздражение или неприязнь? (Открытый вопрос. Задавался тем, кто испытывает неприязнь к представителям другой национальности, – отвечали 14% респондентов.)

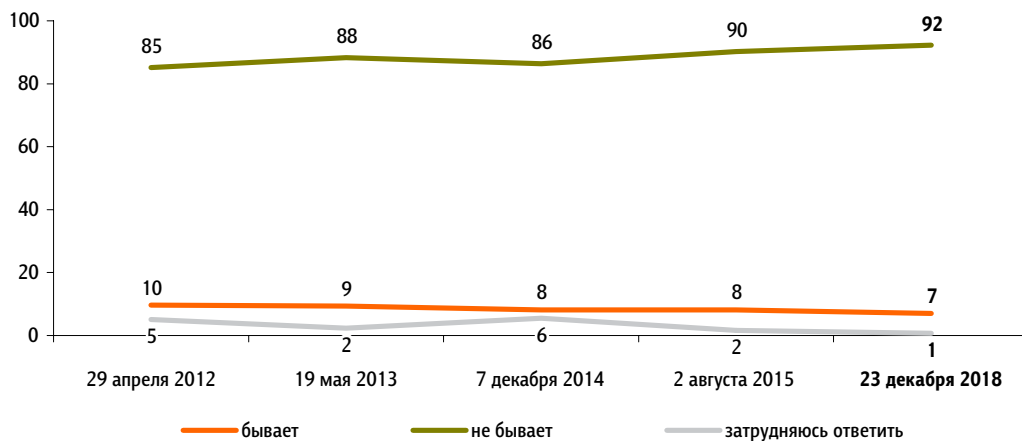
данные в % от всех опрошенных



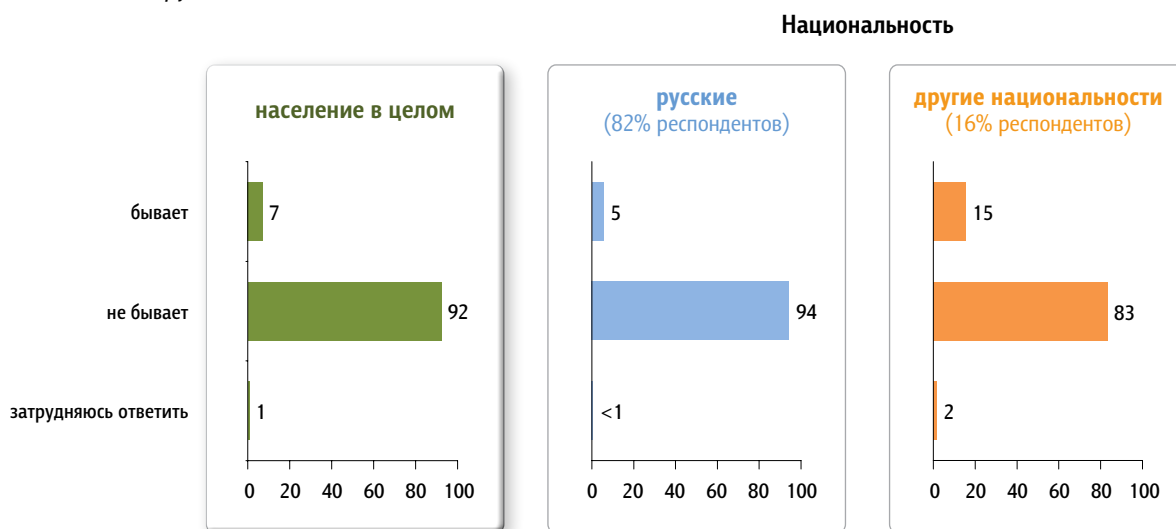
* Национальности, каждую из которых назвали менее 0,5% респондентов.

Бывает ли, что Вас оскорбляют, обижают в связи с Вашей национальной принадлежностью, или что Вы подвергаетесь дискриминации, притеснениям из-за национальности?

данные в % от всех опрошенных

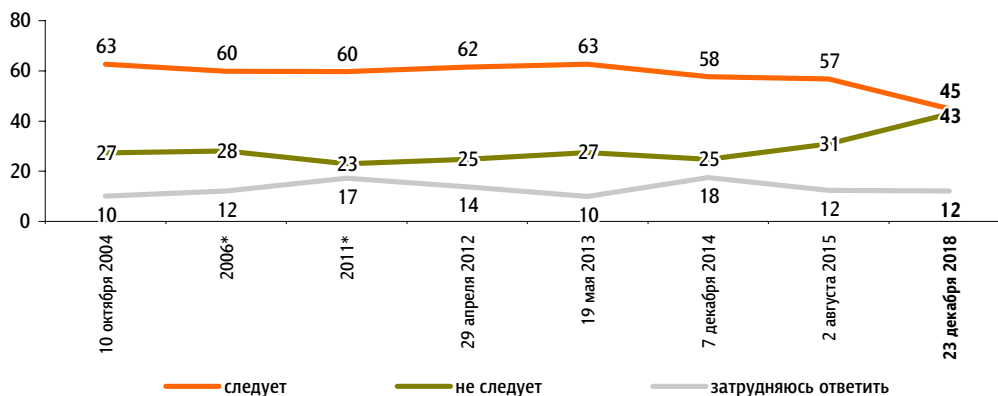


данные в % от групп



На Ваш взгляд, следует или не следует ограничить въезд представителей некоторых национальностей в нашу область (край, республику, для Москвы и Санкт-Петербурга – город)?

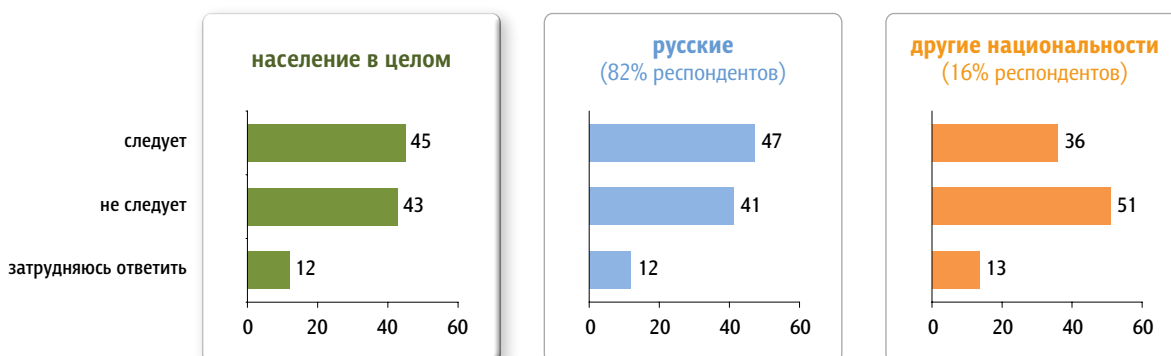
данные в % от всех опрошенных



* Для 2006 г. и 2011 г. указаны усредненные значения за год (было проведено по 2 замера в год).

данные в % от групп

Национальность



Распределение по типу населенного пункта

данные в % от групп

