

Мониторинг общественного мнения на Украине

Экспресс-опросы

Мнения и взгляды населения Украины во второй половине октября

Серии проекта "Мониторинг общественного мнения на Украине"

Серия 1: *Мониторинг общественного мнения*

Серия 2: *Социологический атлас Украины*

Серия 3: *Экспресс-опросы*

Серия 4: *Exit-poll*



**ФОНД
«ОБЩЕСТВЕННОЕ
МНЕНИЕ»**

- Президент
Александр Ослон
- Директор
по исследованиям
Елена Петренко
- Аналитический отдел
Григорий Кертман
- Отдел
обработки данных
Алексей Чуриков
- Отдел организации
исследований
Оксана Акулова
- Редакционный отдел
Анна Данилова
- Финансовый отдел
Марианна Кононова
- Отдел качественных
исследований
Васильева Лейла

119421, Москва,
ул. Обручева, 26, корп. 2
телефон: 745-87-65,
факс: 745-89-03
e-mail: fom@fom.ru
internet: www.fom.ru

Мнения и взгляды населения Украины во второй половине октября 2007 года

В выпуске:

Источник данных.....	3
Динамика рейтингов политических партий (блоков) Украины.....	5
Динамика рейтингов политиков Украины	6
О выборах депутатов Верховной Рады 30 сентября 2007 года.....	7
О постах премьер-министра и главы Верховной Рады Украины.....	12
О влиянии результатов выборов на разрешение политического кризиса и экономическую ситуацию в Украине.....	14
О возможных коалициях в Верховной Раде Украины	16
О передаче Министерства внутренних дел Украины в полное подчинение президенту	21
О президентских выборах и президенте Украины	22
Отношение к русскому языку в Украине.....	25
Приложение. Распределение ответов респондентов	27



Генеральный директор
кандидат философских наук
Бухалов Александр Юрьевич
моб. тел. 8-050-448-68-08

Україна, 03150, Київ,
вул. Тарасівська, 42 офіс 5
Тел./Факс: 380-44-289-52-13
e-mail: fomu@voliacable.com

ФОМ-Украина является совместным предприятием с российским Фондом "Общественное мнение".

ФОМ-Украина активно участвовал в исследованиях мнений электората во время последних выборов в Верховную Раду. Было проведено пять волн всеукраинских опросов с выборкой от 2000 до 13400 человек. Наши прогнозы результатов выборов оказались наиболее точными среди всех проводимых в стране исследований.

*Кроме того, ФОМ-Украина осуществил **крупнейший на Украине exit-poll** с выборкой в 40 000 респондентов. Результаты были представлены в прямом эфире передачи С. Шустера «Свобода слова» на канале ICTV в ночь выборов и в дальнейшем не менялись.*

*Только в 2006 году ФОМ-Украина провел **более 74 000 интервью**.*

*Наш операционный партнер – **группа компаний "Украинская маркетинговая группа" (UMG)** – имеет более чем 12-летний опыт проведения маркетинговых и социальных исследований на Украине. Имеет более 300 клиентов, среди которых: Coca-Cola, Procter&Gamble, Nestle, Samsung, UMC и многие другие.*

Источник данных

- Опрос населения в **160** населенных пунктах Украины.
Объем выборки – **2000** респондентов в возрасте 18 лет и старше.
- Сроки проведения опроса:
18 - 28 октября 2007 года.
- Метод опроса: интервью по месту жительства респондента.
- Статистическая погрешность $\pm 2,2\%$.
- Полевые работы проводились ФОМ-Украина.

Объединение областей Украины по четырем регионам

Западный:

Львовская, Закарпатская, Ивано-Франковская, Тернопольская, Ровенская, Черновицкая, Волынская области.

Центральный:

г. Киев, Киевская, Полтавская, Винницкая, Хмельницкая, Житомирская, Черкасская, Черниговская, Сумская, Кировоградская области

Южный:

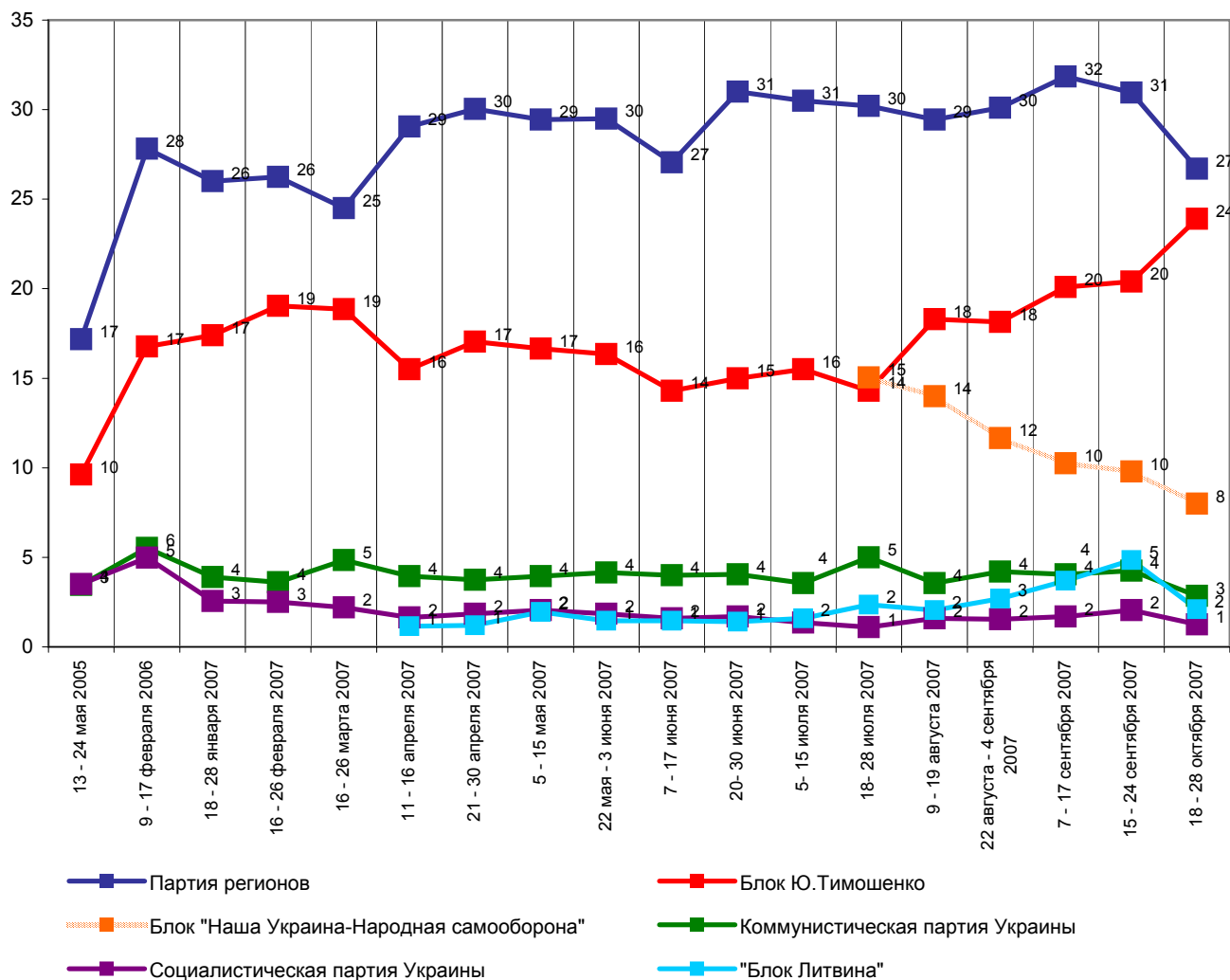
Днепропетровская, Одесская, Николаевская, Херсонская области

Восточный:

Донецкая, Харьковская, Луганская, Запорожская области, Республика Крым

Динамика рейтингов политических партий (блоков) Украины

Скажите, пожалуйста, а за какую партию Вы бы проголосовали, если бы выборы в Верховную Раду проходили в ближайшее воскресенье? (Карточка. Один ответ.)



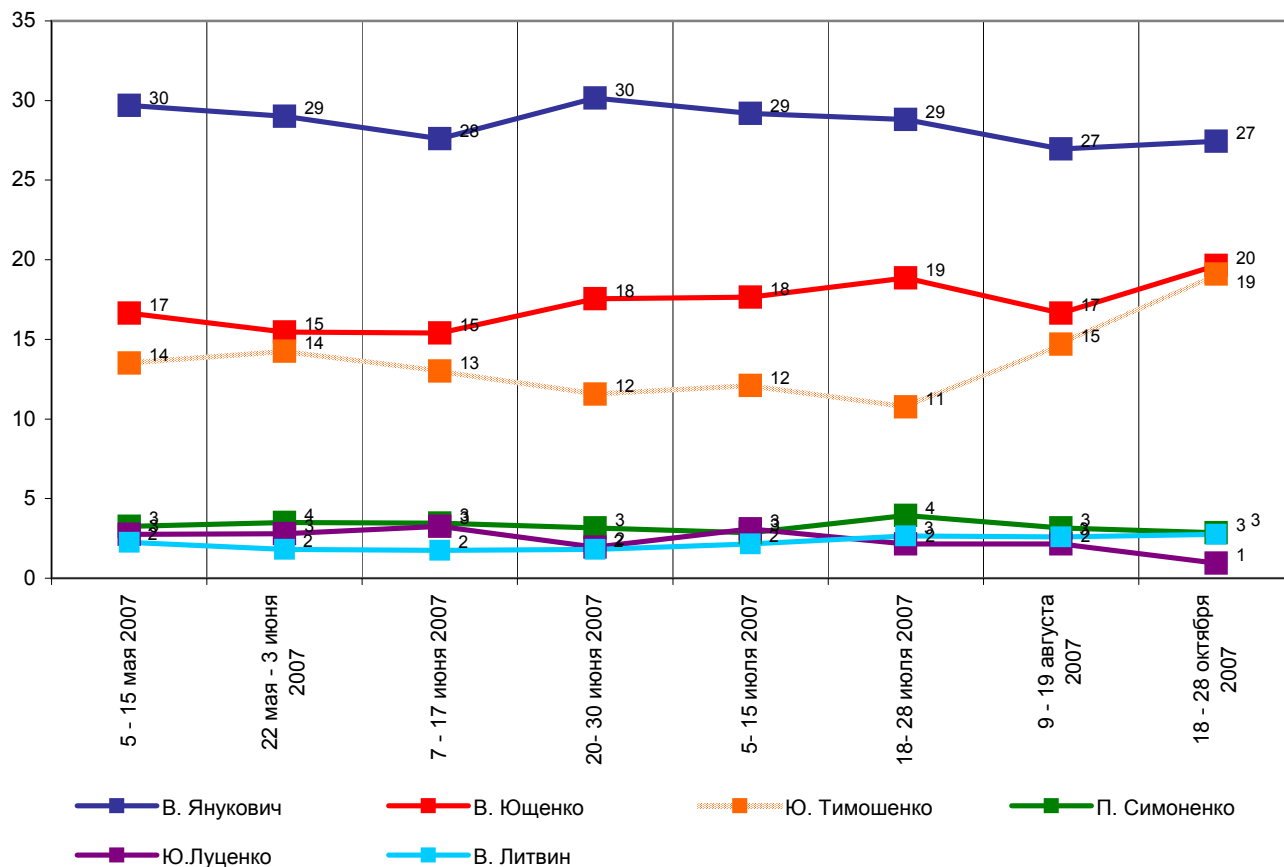
После выборов 30 сентября 2007 года в электоральных рейтингах ведущих партий и блоков Украины по сравнению с данными предвыборных опросов произошли изменения. Хотя Партия регионов продолжает лидировать, ее рейтинг в октябре уменьшился на 4 п.п. (до уровня 27%). На столько же вырос рейтинг Блока Ю.Тимошенко (до уровня 24%). Такого значения рейтинга не наблюдалось у Партии регионов с апреля 2007 года, а у Блока Ю.Тимошенко - ни в одном опросе с начала 2007 года.

Электоральный рейтинг Блока "Наша Украина-Народная самооборона" продолжает понемногу уменьшаться, и в октябре его уровень достиг 8% (таким образом по сравнению с концом июля уменьшение составило 7 п.п.).

Уменьшился в октябре и рейтинг Блока Литвина. Его значение составило 2%, таким оно было до конца августа.

Динамика рейтингов политиков Украины

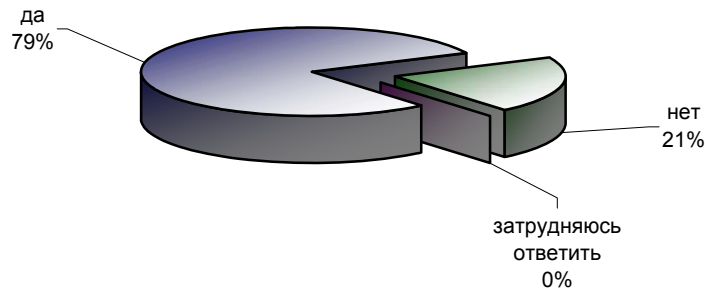
Представьте себе, что в ближайшее воскресенье состоится выборы президента Украины с участием перечисленных политиков. За кого из этих политиков Вы бы проголосовали?
(Карточка. Один ответ.)



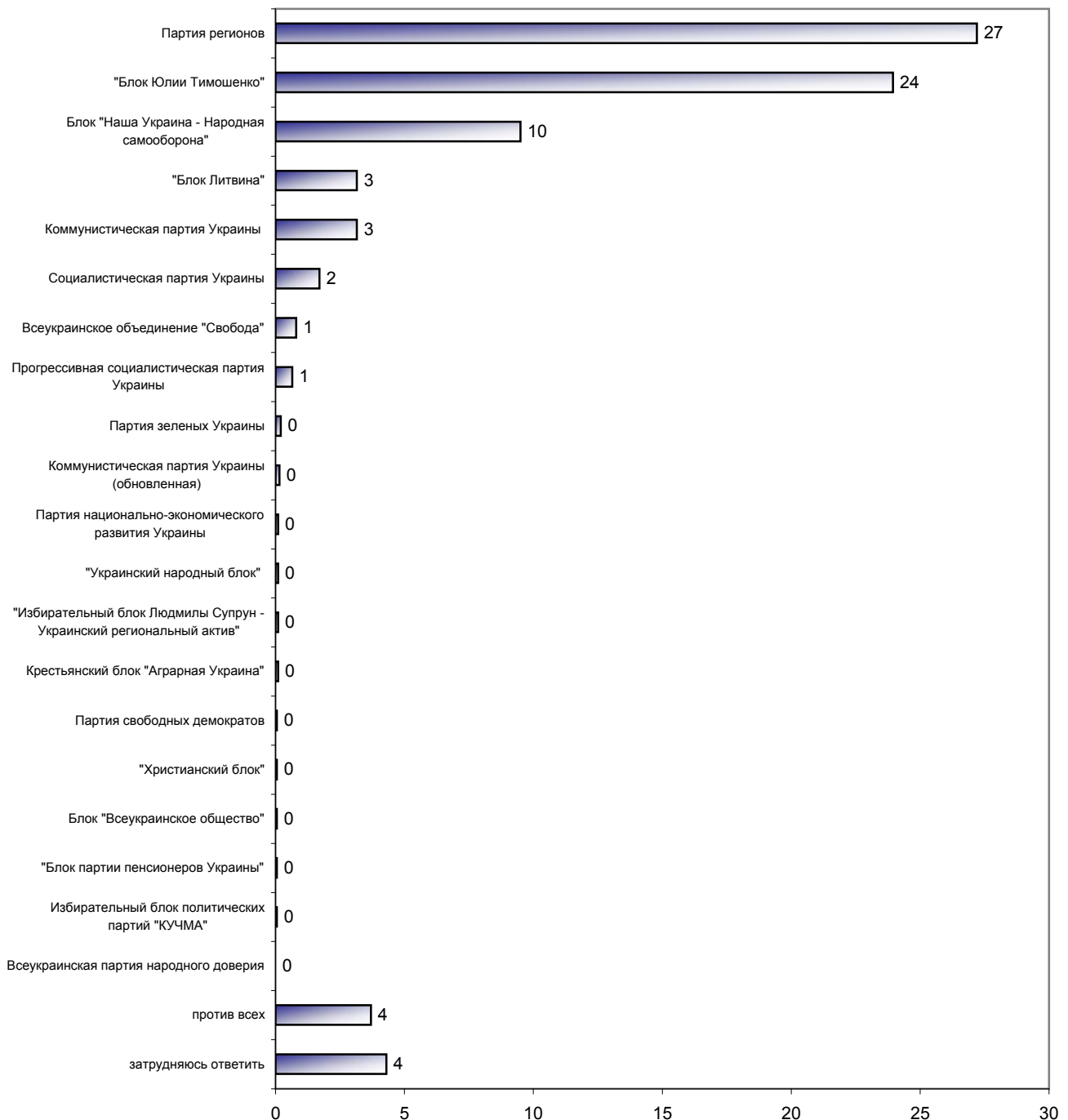
Президентский рейтинг В.Януковича не изменился с начала августа и составил 27%. Второе и третье место по данному показателю заняли В.Ющенко (20%) и Ю.Тимошенко (19%), чьи рейтинги за этот период выросли на 3 и 4 п.п. соответственно.

О выборах депутатов Верховной Рады 30 сентября 2007 года

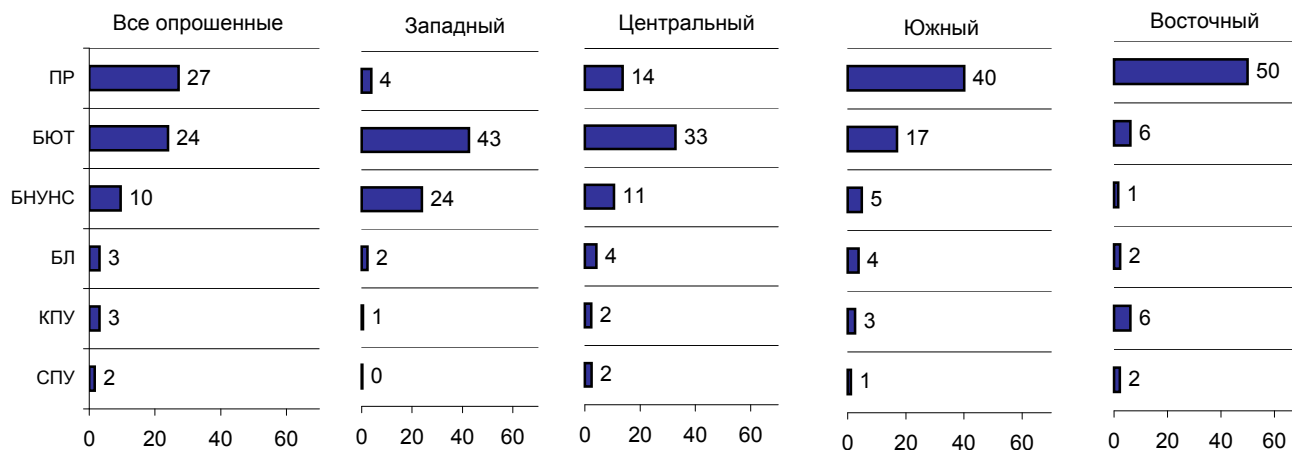
Скажите, пожалуйста, Вы участвовали или не участвовали в выборах депутатов Верховной Рады 30 сентября 2007 года?



Скажите, пожалуйста, за какую партию Вы проголосовали на выборах в Верховную Раду 30 сентября 2007 года? (Карточка. Один ответ.)



Распределение ответов по регионам Украины

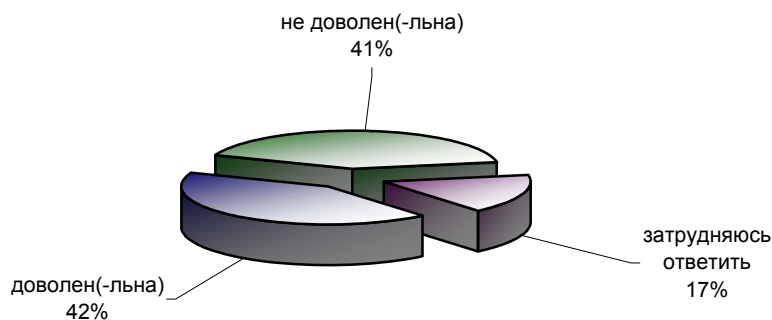


По данным предвыборных экспресс-опросов, 75% респондентов заявляли, что примут участие в выборах 30 сентября 2007 года и не изменят своего решения. После выборов в конце октября 79% сказали, что в выборах участвовали.

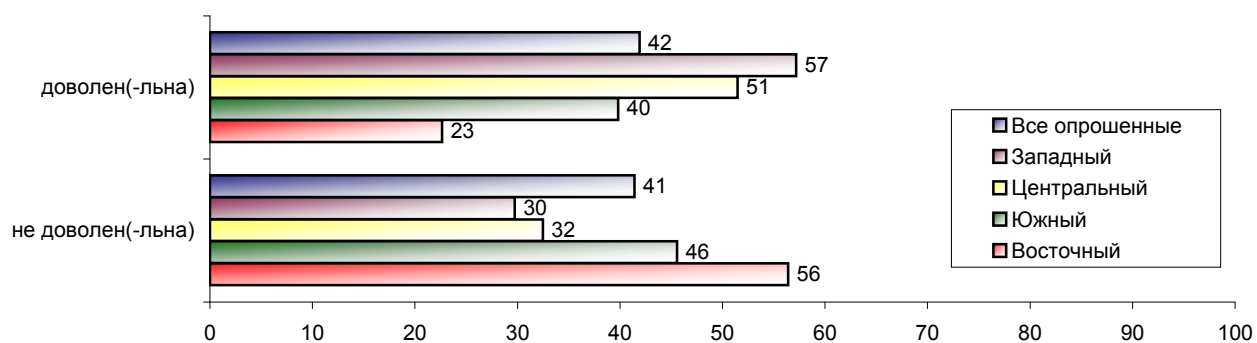
При этом 27% опрошенных (34,2% от числа участвовавших в выборах) отметили, что проголосовали за Партию регионов, 24% (30,4% от участвовавших) - за Блок Ю.Тимошенко, 10% (12,6% от участвовавших) - за Блок "Наша Украина - Народная самооборона", по 3% (около 4% от участвовавших) - за Коммунистическую партию Украины и Блок Литвина.

**) Здесь и далее: ПР - Партия регионов; БЮТ - Блок Ю.Тимошенко; БНУ - блок "Наша Украина"; БНС - блок "Народная самооборона"; КПУ - Коммунистическая партия Украины; СПУ - Социалистическая партия Украины.*

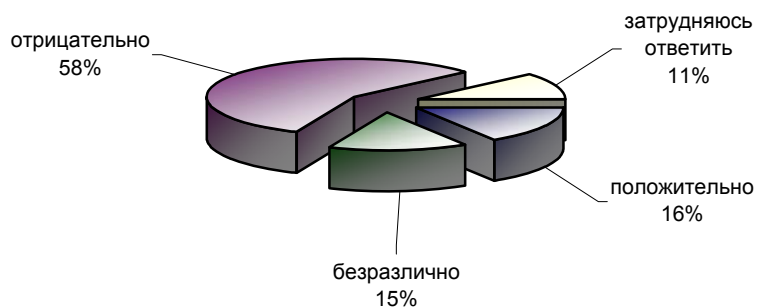
Скажите, пожалуйста, Вы лично остались довольны или не довольны результатами досрочных выборов Верховной Рады Украины?



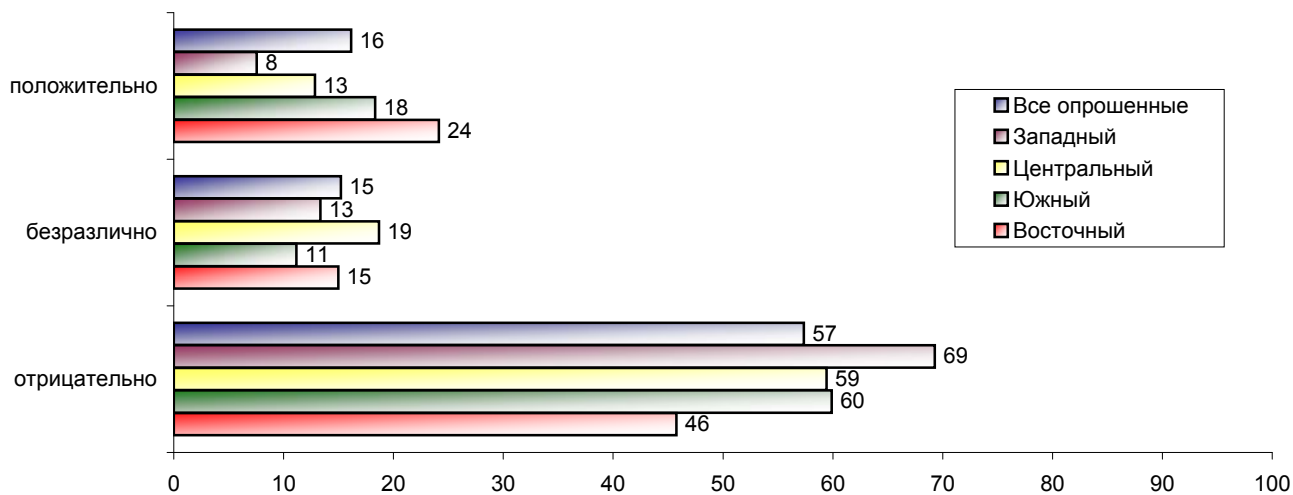
Распределение ответов по регионам Украины



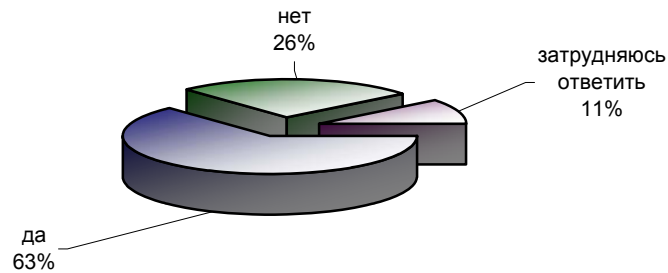
Как бы Вы отнеслись к тому, что выборы могут быть признаны недействительными - положительно, отрицательно, или Вам это безразлично?



Распределение ответов по регионам Украины



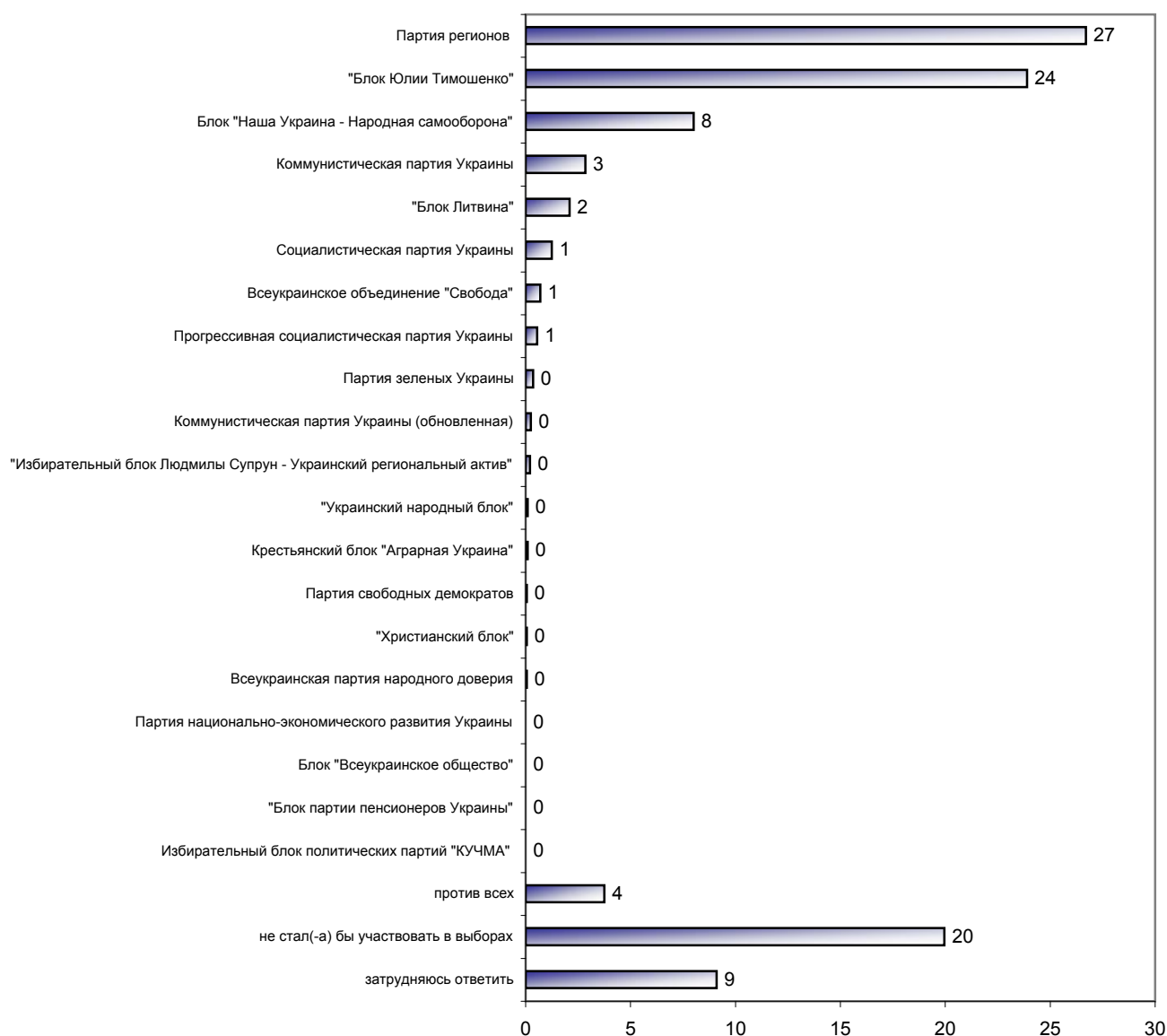
**Скажите, пожалуйста, если результаты сентябрьских выборов будут признаны
недействительными, то Вы будете или не будете участвовать в новых выборах депутатов
Верховной Рады?**



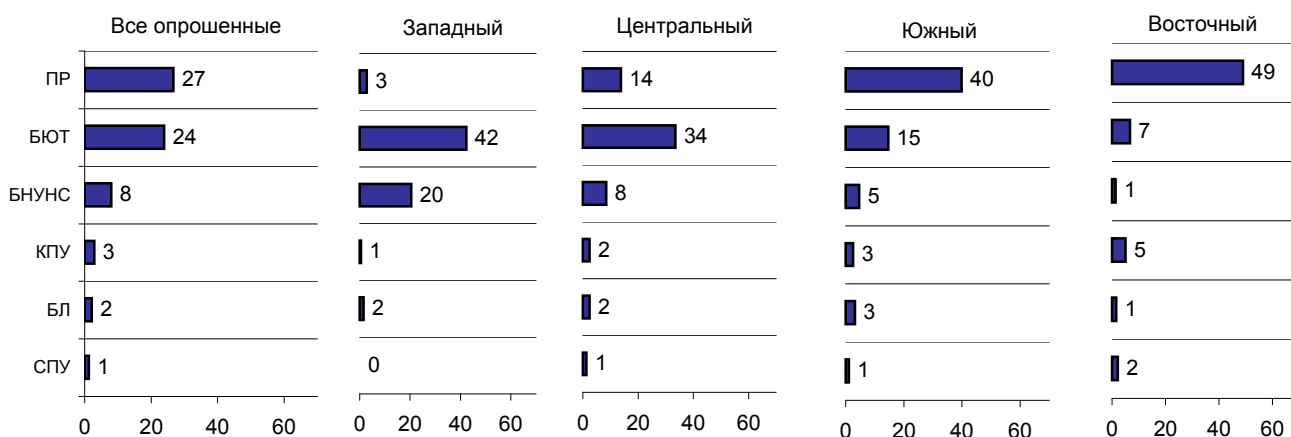
По Украине в целом число респондентов, довольных и не довольных результатами выборов, примерно одинаковое (около 40%). При этом в Западном и Центральном регионах среди опрошенных больше половины довольных, а в Восточном - столько же не довольных. Большинство опрошенных как в Украине в целом, так и во всех ее регионах, отрицательно отнеслись бы к гипотетическому признанию результатов выборов недействительными. Наибольшее число таких респондентов (69%) - в Западном регионе, а наименьшее (46%) - в Восточном.

Но в случае признания результатов выборов недействительными почти две трети опрошенных во всех регионах Украины готовы участвовать в новых выборах.

Скажите, пожалуйста, а за какую партию Вы бы проголосовали, если бы новые выборы в Верховную Раду проходили в ближайшее воскресенье? (Карточка. Один ответ.)



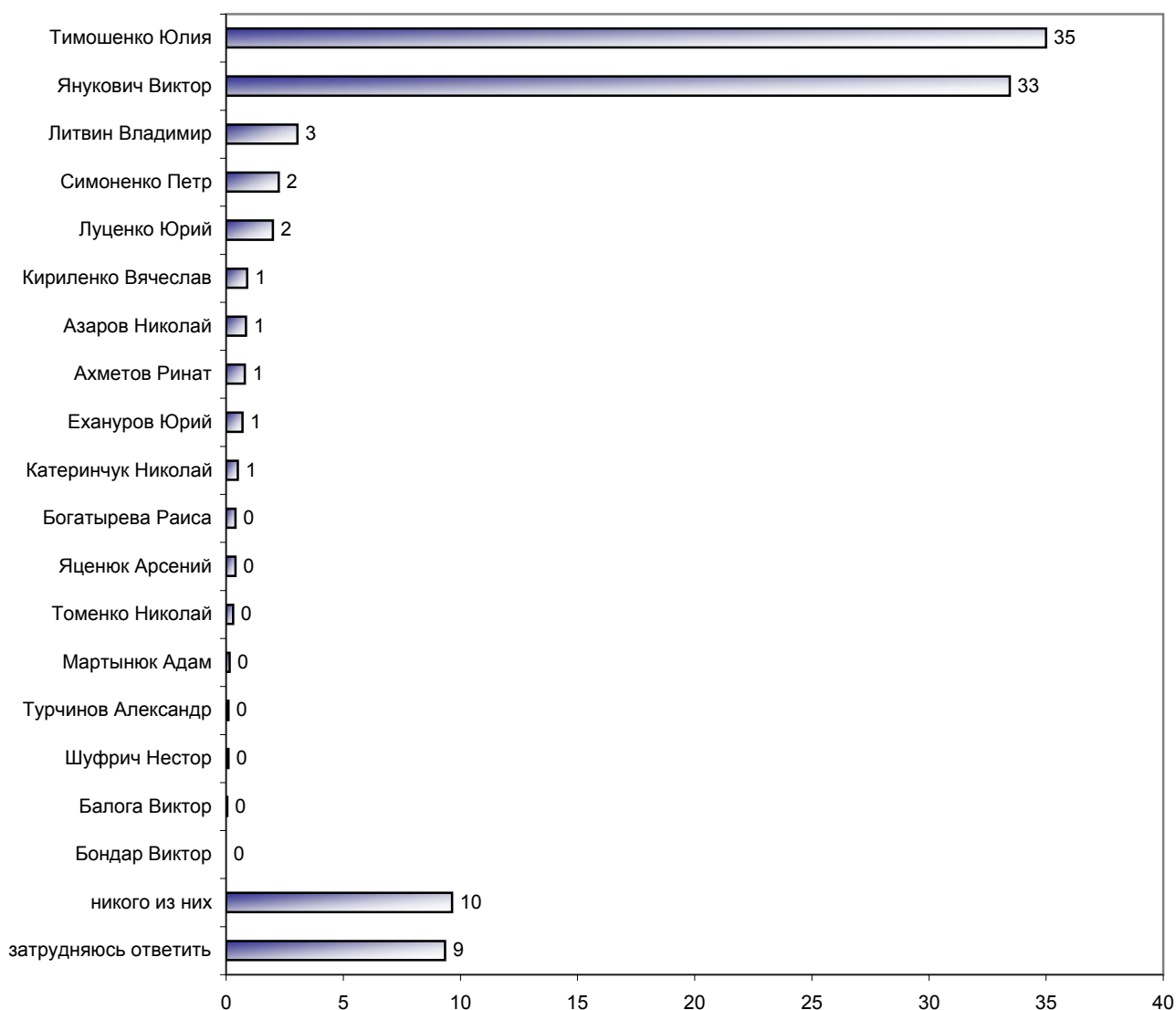
Распределение ответов по регионам Украины



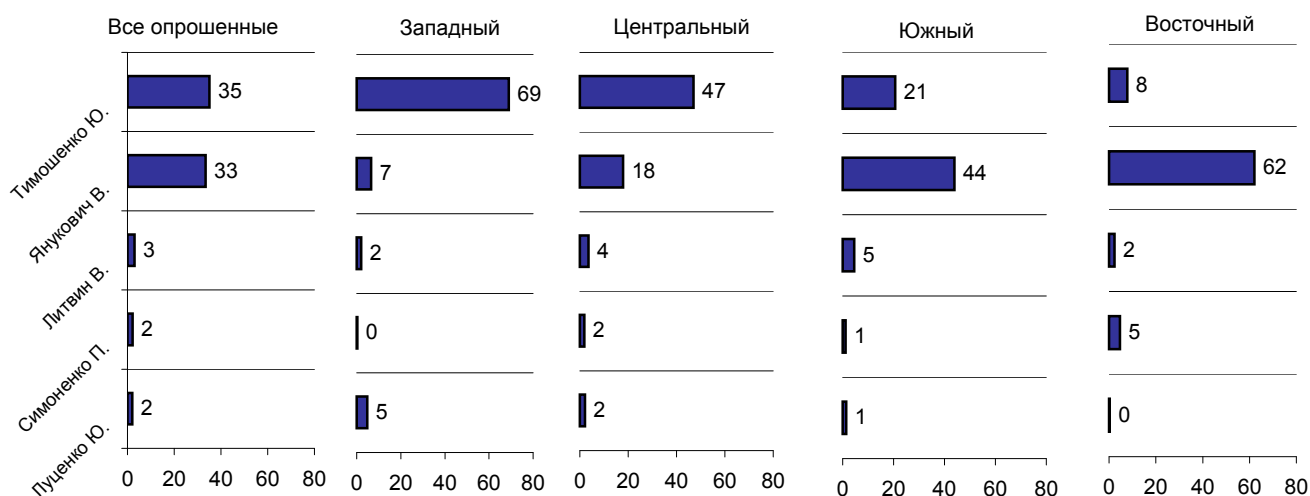
По сравнению с концом сентября электоральный рейтинг Партии регионов снизился во всех регионах Украины, даже в Восточном, относящемся к зоне "поддержки" этой партии (на 6 п.п.); в целом по Украине он составил 27%. Рейтинг Блока Ю.Тимошенко вырос до 24%; рост наблюдался не только в зоне "поддержки" (7 п.п. - в Западном и 10 п.п. - в Центральном регионах), но даже в Южном регионе (на 6 п.п.). Рейтинг Блока "Наша Украина - Народная самооборона" в Украине в целом снизился до 8% за счет уменьшения его значения в Западном и Центральном регионах (на 7 и 5 п.п. соответственно).

О постах премьер-министра и главы Верховной Рады Украины

Скажите, пожалуйста, кого из перечисленных политиков Вы хотели бы видеть на посту премьер-министра Украины? (Карточка. Один ответ.)

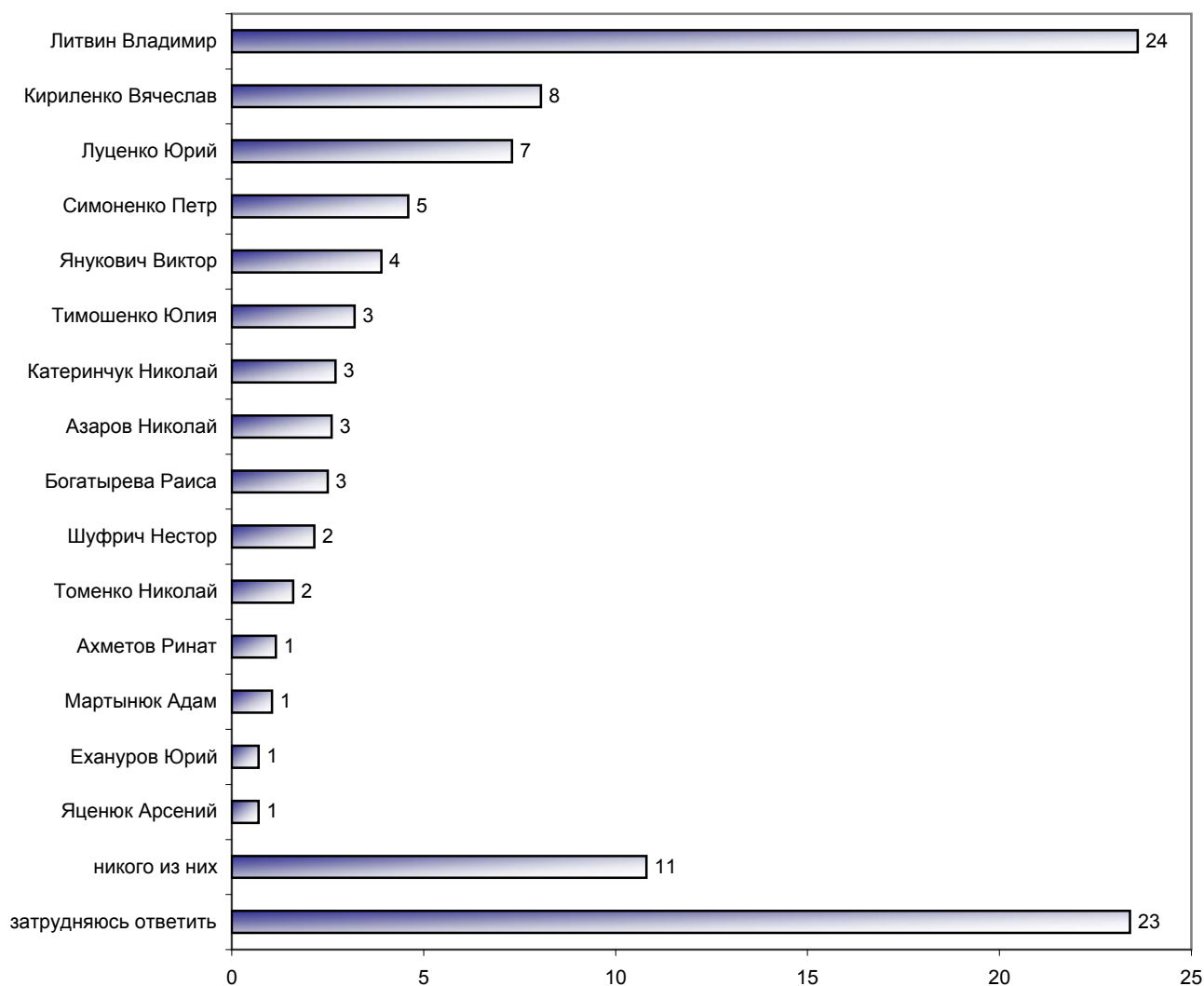


Распределение ответов по регионам Украины

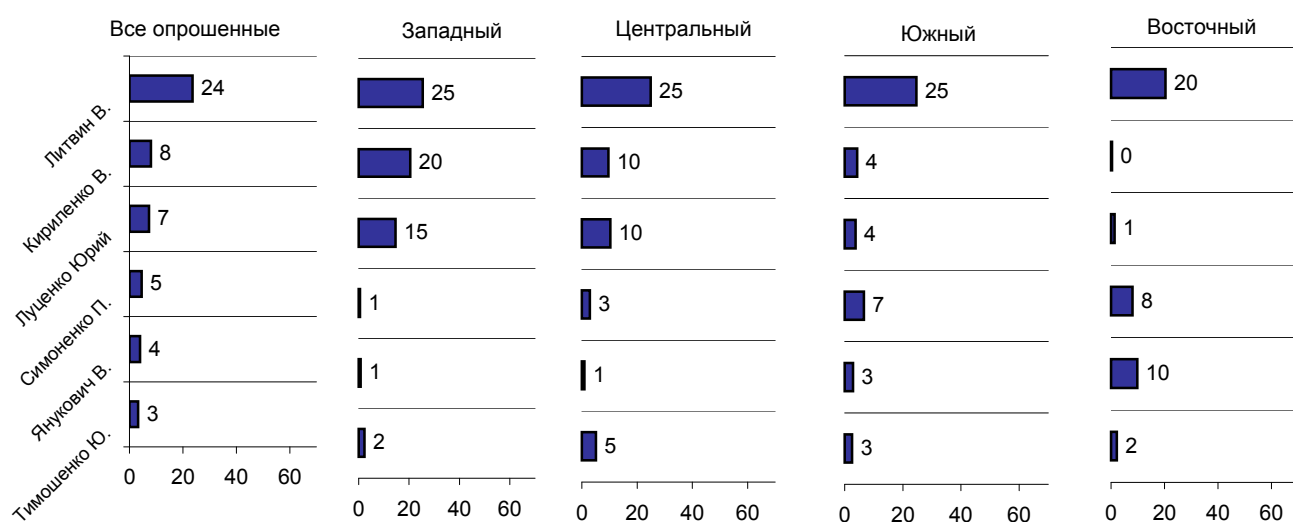


По данным опроса в октябре, претендентами на пост премьер-министра могут быть только два политика: В.Янукович и Ю.Тимошенко. У каждого из них число сторонников - около трети опрошенных в Украине в целом (у Ю.Тимошенко на 2 п.п. больше). Наибольшее число сторонников (69%) у Ю.Тимошенко - в Западном регионе, а у В.Януковича - в Восточном (62%).

Скажите, пожалуйста, а кого из перечисленных политиков Вы хотели бы видеть главой Верховной Рады Украины? (Карточка. Один ответ.)



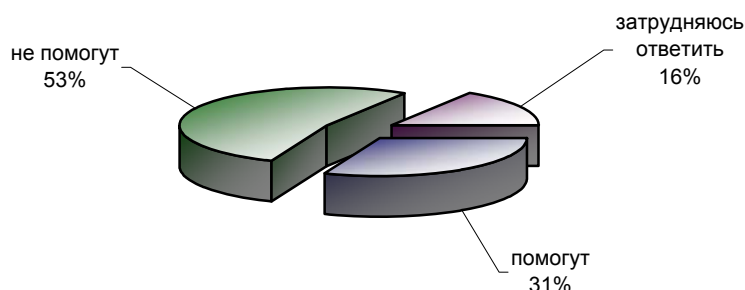
Распределение ответов по регионам Украины



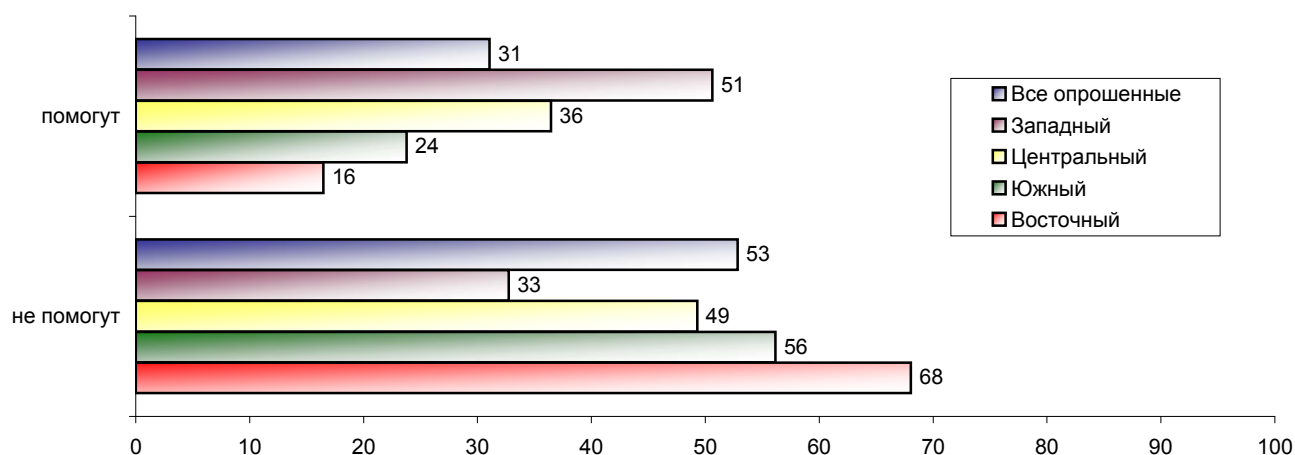
Четверть опрошенных во всех регионах Украины отметили, что в качестве главы Верховной Рады Украины хотели бы видеть В.Литвина (в Восточном регионе, где 10% отдали предпочтение В.Януковичу, таких респондентов оказалось чуть меньше). У остальных политиков в Украине в целом этот показатель не превышает 8%. По Западному региону, кроме В.Литвина, 20% опрошенных назвали В.Кириленко и 15% - Ю.Луценко. По Центральному региону эти же кандидаты получили по 10% "голосов".

О влиянии результатов выборов на разрешение политического кризиса и экономическую ситуацию в Украине

По Вашему мнению, прошедшие выборы в Верховную Раду помогут или не помогут разрешить политический кризис в Украине?

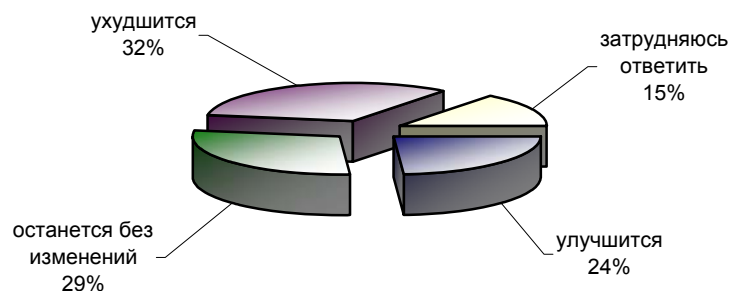


Распределение ответов по регионам Украины

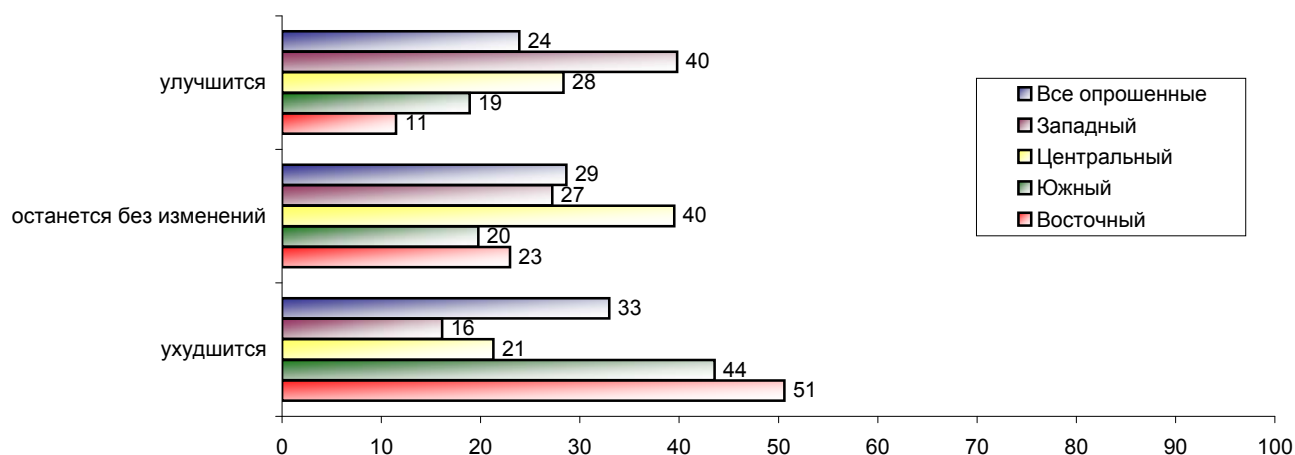


Больше половины опрошенных в Украине в целом считают, что результаты выборов не помогут разрешить политический кризис в Украине. Наибольшее число таких респондентов - в Южном (56%) и Восточном (68%) регионах. В Западном регионе половина респондентов придерживаются противоположной точки зрения.

По Вашему мнению, экономическая ситуация в Украине после досрочных выборов Верховной Рады улучшится, ухудшится или останется без изменений?



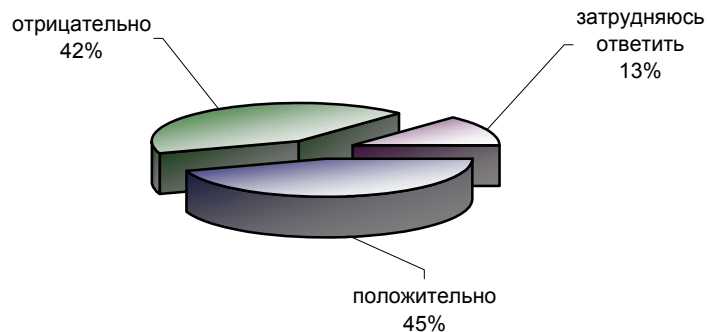
Распределение ответов по регионам Украины



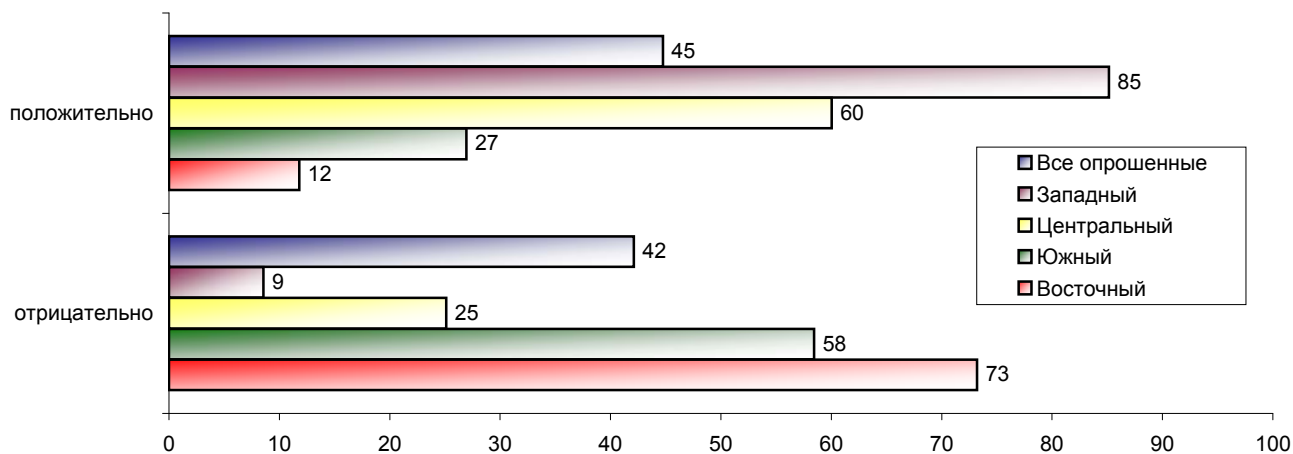
В Украине в целом не сложилось однозначного мнения по вопросу о том, как скажутся результаты выборов на экономической ситуации. В то же время в отдельных регионах мнения респондентов вполне определенные. В Западном регионе 40% опрошенных считают, что экономическая ситуация после выборов улучшится, в Центральном столько же респондентов полагают, что не изменится, а большая часть опрошенных в Южном (44%) и в Восточном (51%) регионах - что ухудшится.

О возможных коалициях в Верховной Раде Украины

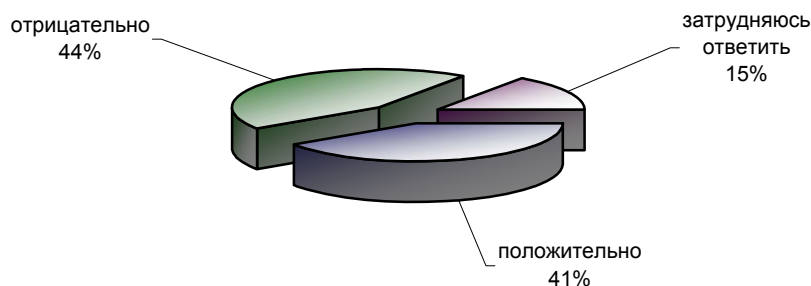
Как Вы оцениваете - положительно или отрицательно - создание коалиции в Верховной Раде при участии Блока Юлии Тимошенко и блока "Наша Украина - Народная самооборона"?



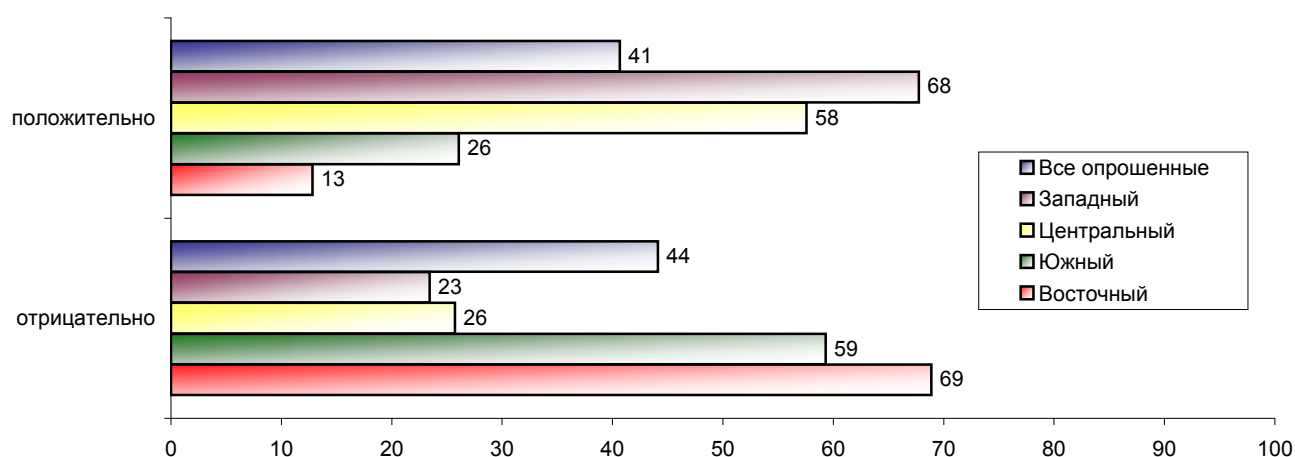
Распределение ответов по регионам Украины



Как Вы оцениваете - положительно или отрицательно - создание коалиции в Верховной Раде при участии Блока Юлии Тимошенко, блока "Наша Украина - Народная самооборона" и блока Владимира Литвина?

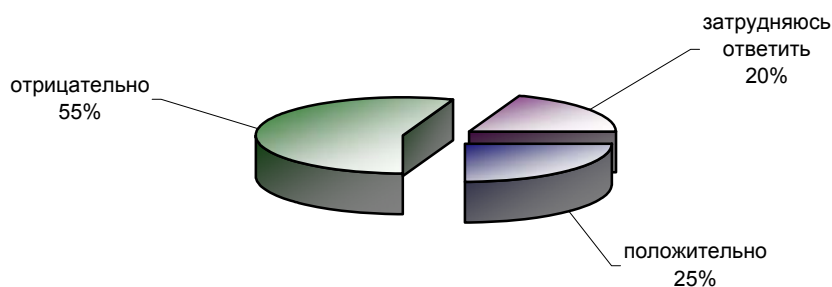


Распределение ответов по регионам Украины

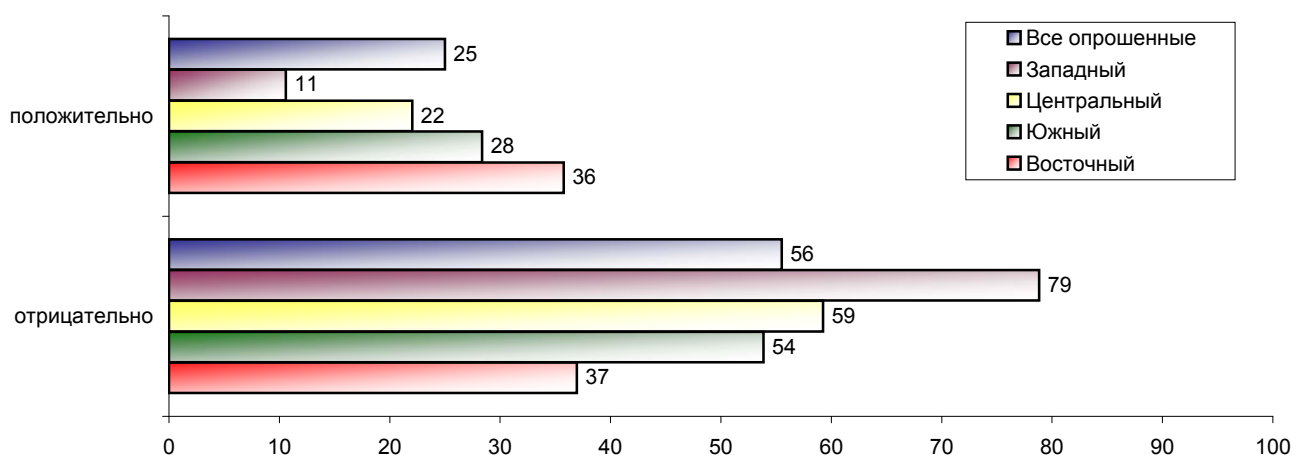


В Украине в целом нет однозначного отношения к возможному созданию коалиции в Верховной Раде при участии Блока Юлии Тимошенко и блока "Наша Украина - Народная самооборона", а также к созданию коалиции при участии двух упомянутых блоков и блока Владимира Литвина. В Западном и Центральном регионах большинство опрошенных такие коалиции одобряют, а в Южном и Восточном - не одобряют.

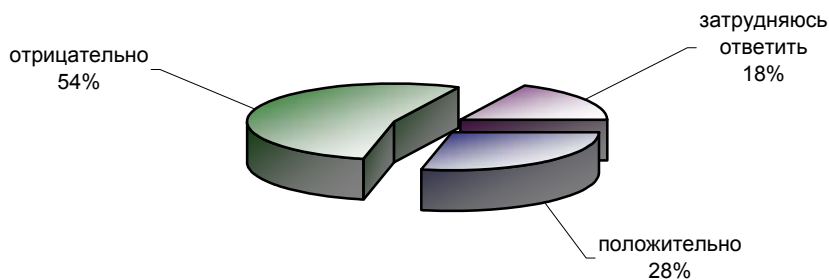
Как Вы оцениваете - положительно или отрицательно - создание коалиции в Верховной Раде при участии Партии регионов и блока "Наша Украина - Народная самооборона"?



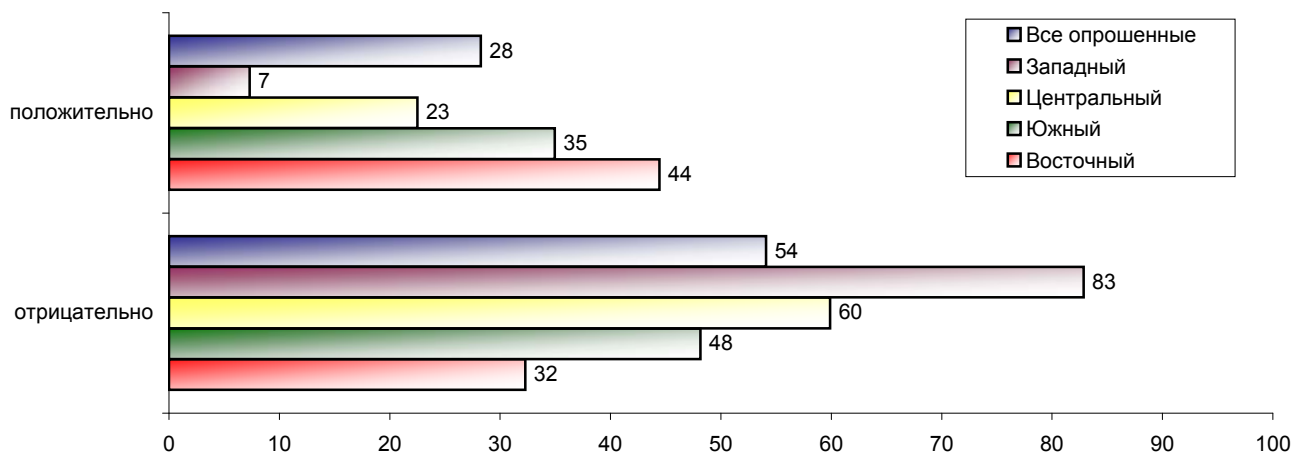
Распределение ответов по регионам Украины



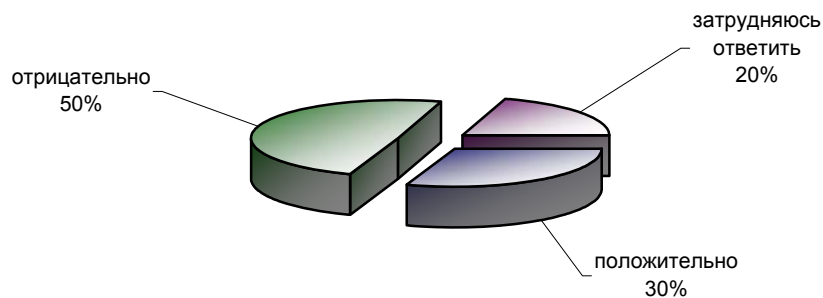
Как Вы оцениваете - положительно или отрицательно - создание коалиции в Верховной Раде при участии Партии регионов, блока "Наша Украина - Народная самооборона" и Коммунистической партии Украины?



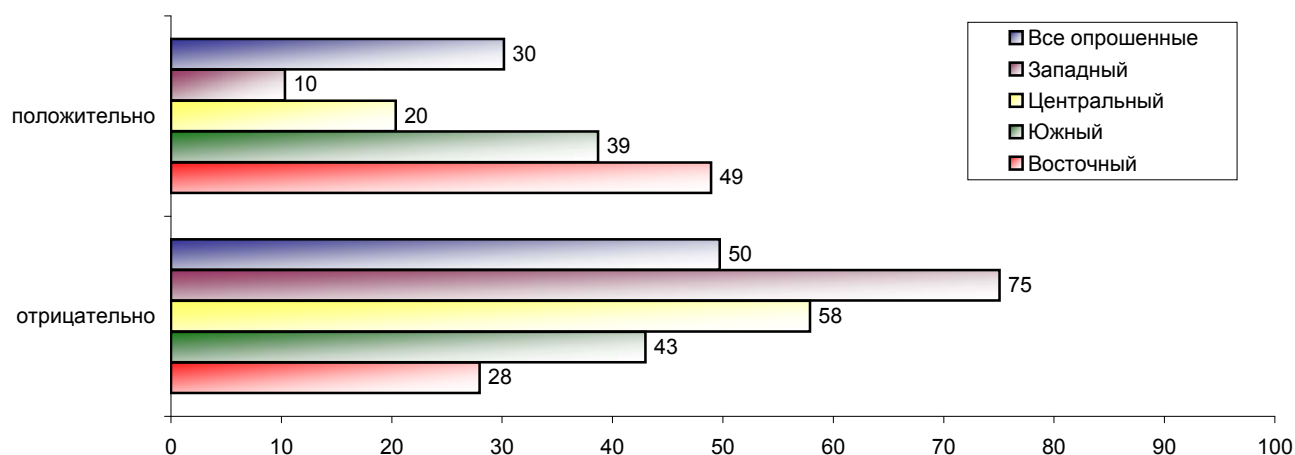
Распределение ответов по регионам Украины



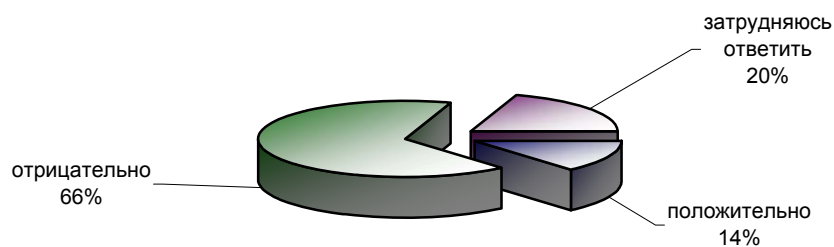
Как Вы оцениваете - положительно или отрицательно - создание коалиции в Верховной Раде при участии Партии регионов, блока "Наша Украина - Народная самооборона", Коммунистической партии Украины и блока Владимира Литвина?



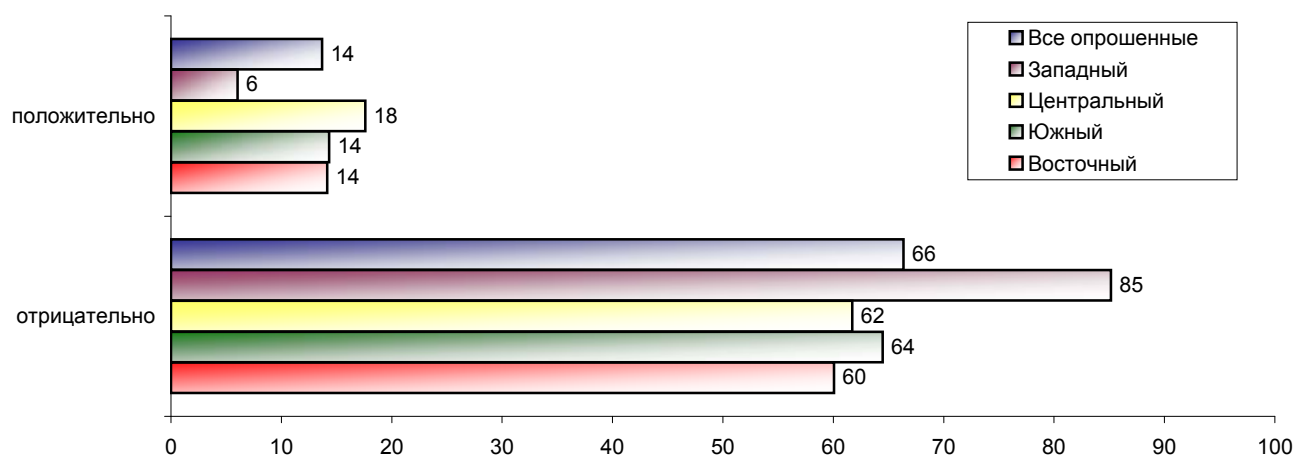
Распределение ответов по регионам Украины



Как Вы оцениваете - положительно или отрицательно - создание коалиции в Верховной Раде при участии Партии регионов и Блока Юлии Тимошенко?



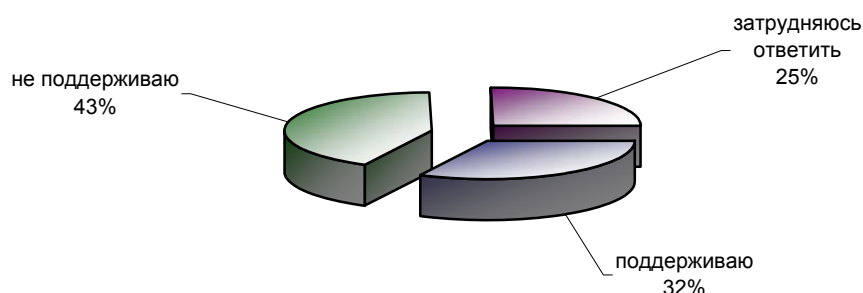
Распределение ответов по регионам Украины



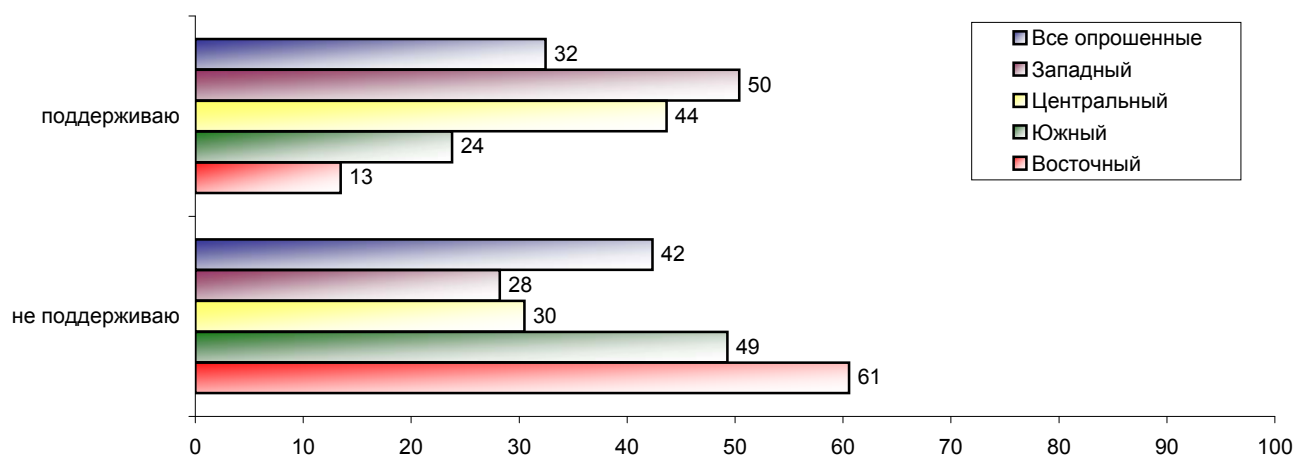
К созданию коалиций при участии Партии регионов и других политических партий и блоков в различных сочетаниях больше половины респондентов в Украине в целом относятся отрицательно. Наибольшее число противников таких коалиций - в Западном регионе.

О передаче Министерства внутренних дел Украины в полное подчинение президенту

Скажите, пожалуйста, Вы поддерживаете или не поддерживаете предложение некоторых политиков о передаче Министерства внутренних дел Украины в полное подчинение президенту?



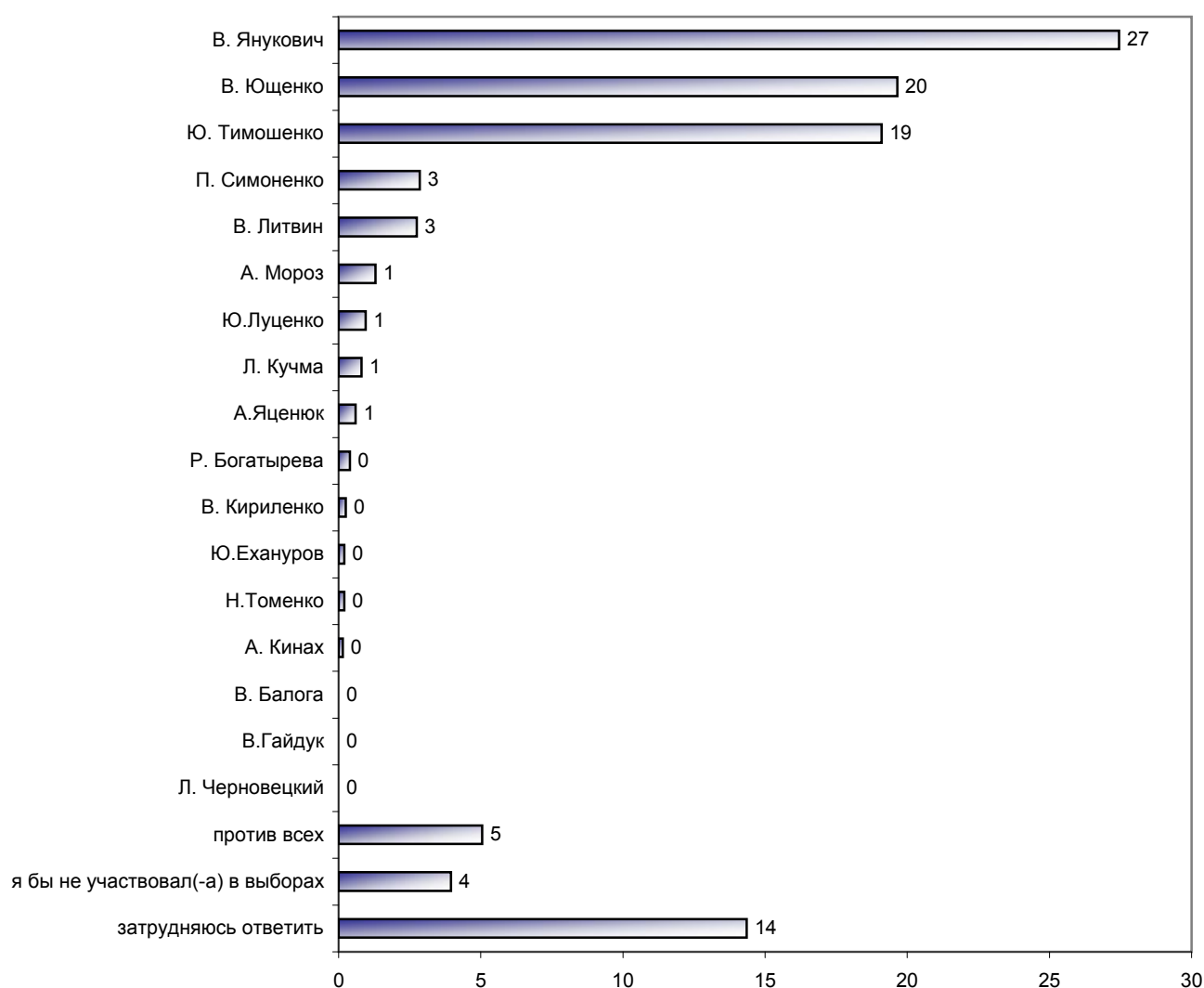
Распределение ответов по регионам Украины



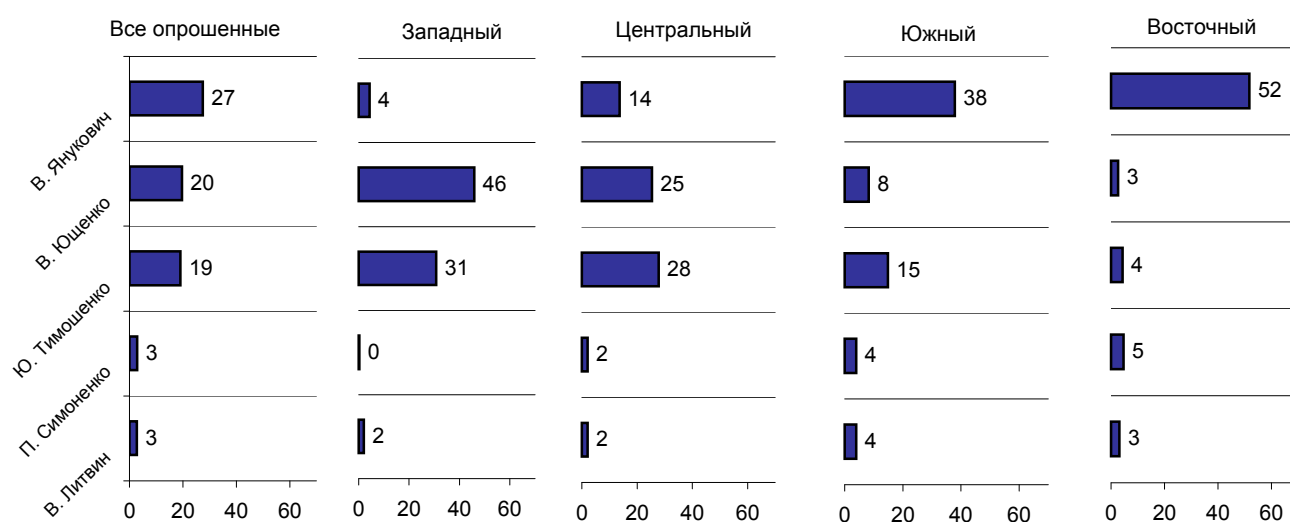
В Украине в целом нет однозначного отношения к предложению о передаче Министерства внутренних дел Украины в полное подчинение президенту. Наибольшее число поддерживающих эту идею респондентов - в Западном регионе (50%), а наибольшее число ее противников - в Восточном регионе (61%).

О президентских выборах и президенте Украины

Представьте себе, что в ближайшее воскресенье состоится выборы президента Украины с участием перечисленных политиков. За кого из этих политиков Вы бы проголосовали? (Карточка. Один ответ.)

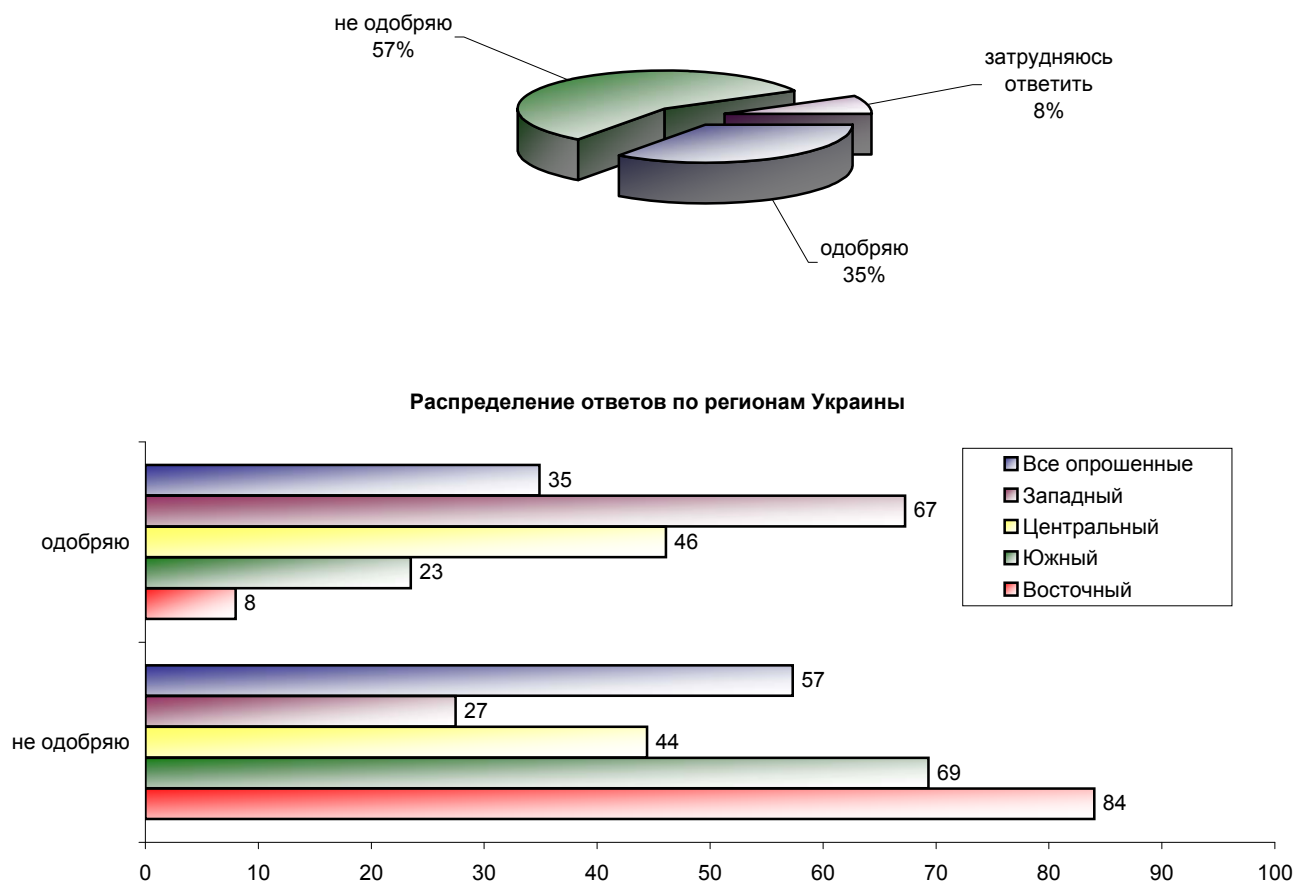


Распределение ответов по регионам Украины



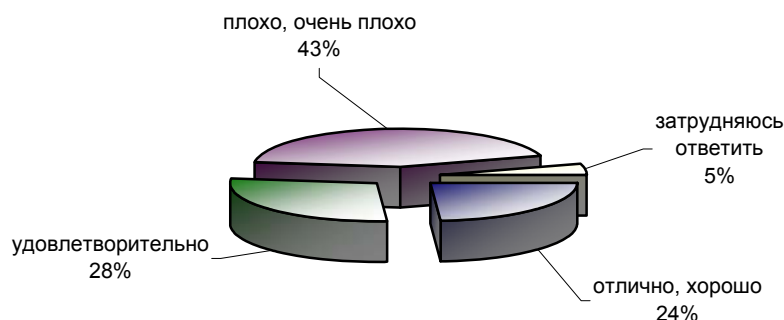
По значению президентского рейтинга в конце октября на первом месте остается В.Янукович - 27% (столько же - в начале августа). На втором месте - В.Ющенко (20%); его рейтинг с начала августа вырос в Западном регионе на 6 п.п., а в Центральном - на 5 п.п. На третьем месте - Ю.Тимошенко (19%); ее рейтинг вырос в Западном регионе на 9 п.п., а в Центральном - на 7 п.п.

Вы лично одобряете или не одобряете действия Виктора Ющенко на посту президента Украины?

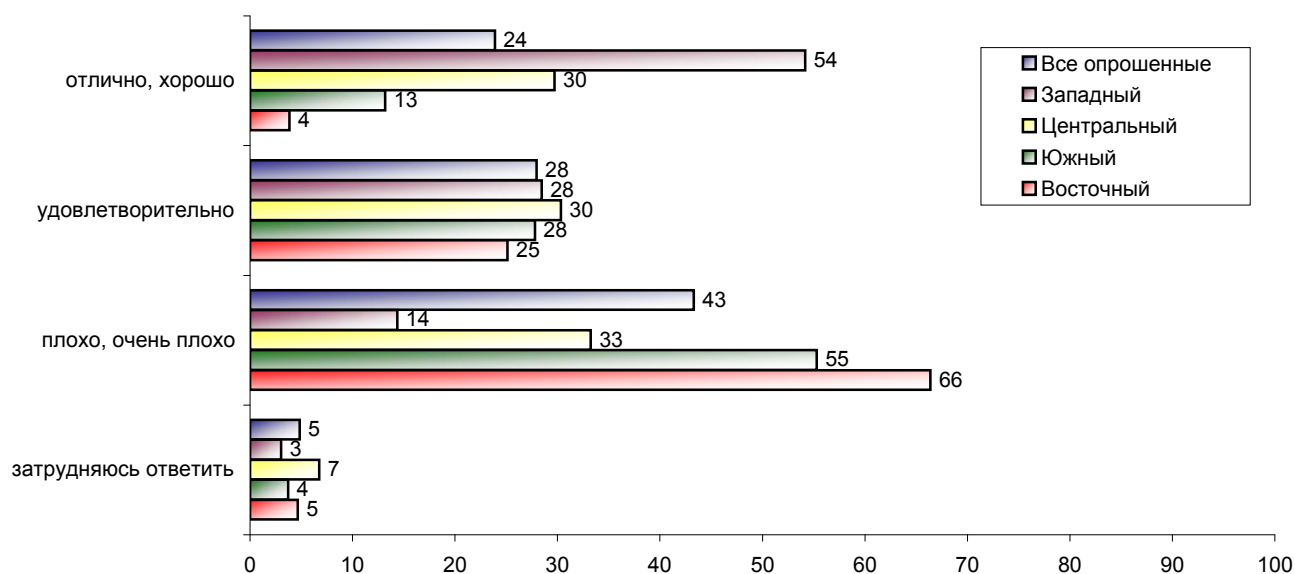


Действия В.Ющенко на посту президента Украины в Западном регионе одобряют две трети опрошенных. В Южном и Восточном регионах большинство респондентов его действия не одобряют (69 и 84% соответственно). В Центральном регионе одобряющих и не одобряющих действия президента поровну. В Украине в целом преобладает (на 22 п.п.) негативная оценка действий В.Ющенко.

Как Вы сегодня оцениваете работу В.Ющенко на посту президента Украины?



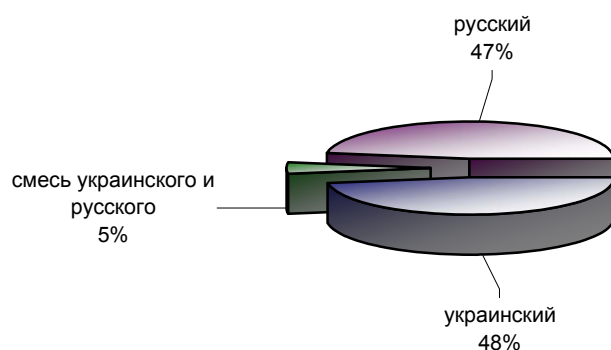
Распределение ответов по регионам Украины



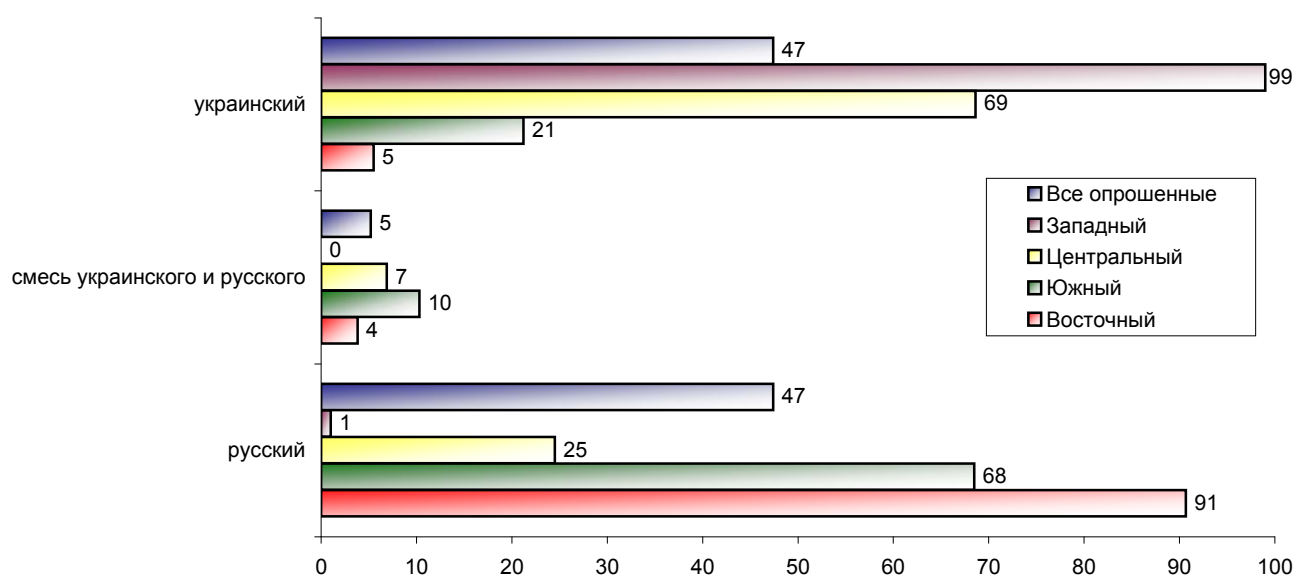
Во всех регионах Украины каждый четвертый из опрошенных дал удовлетворительную оценку работе В.Ющенко на посту президента Украины. Больше половины респондентов в Западном регионе дали работе президента оценку "отлично, хорошо", а в Южном и Восточном регионах - "плохо, очень плохо". В Центральном регионе опрошенные с одинаковой частотой давали все три оценки ("отлично, хорошо", "удовлетворительно" и "плохо, очень плохо"). По Украине в целом преобладающая оценка работы В.Ющенко - негативная ("плохо, очень плохо").

Отношение к русскому языку в Украине

Язык бытового общения



Распределение ответов по регионам Украины



Приложения

Приложение 1.

*Распределение ответов респондентов по электоральным
предпочтениям, по регионам, типам населенных пунктов*

Приложение 2.

*Распределение ответов респондентов
по образованию, роду занятий и уровню доходов,
возрастным и гендерным группам*

Приложение 1. Распределение ответов респондентов по электоральным предпочтениям, по регионам, типам населенных пунктов

	Население в целом	Электоральные предпочтения							Электораты политиков			Язык бытового общения			Регион				Тип населенного пункта					
		Блок "Наша Украина- Народная самооборона	Блок Юлии Тимошенко	Партия регионов	остальные партии и блоки	против всех	не стал(-а) бы участвовать в выборах	затрудняюсь ответить	Ющенко	Тимошенко	Янукович	украинский	смесь украинского и русского	русский	Западный	Центральный	Южный	Восточный	г.Киев	город не меньше 500 тыс. жителей	город больше 200 и меньше 500	остальные города и поселки городского типа	село	
Доли групп	100	8	24	27	9	4	20	9	20	19	27	47	5	47	20	33	17	30	6	16	13	33	32	

О выборах депутатов Верховной Рады 30 сентября 2007 года

Скажите, пожалуйста, Вы участвовали или не участвовали в выборах депутатов Верховной Рады 30 сентября 2007 года?

да	79	96	90	85	85	67	55	70	83	86	83	81	83	76	82	78	79	79	80	76	78	79	81
нет	21	4	10	14	15	32	45	30	17	14	17	19	17	23	17	22	21	21	20	23	22	21	18
затрудняюсь ответить	0	0	0	0	0	1	0	0	0	0	0	0	0	0	0	0	1	0	0	0	0	0	0

Скажите, пожалуйста, за какую партию Вы проголосовали на выборах в Верховную Раду 30 сентября 2007 года? (Ответы тех, кто участвовал в выборах. Карточка. Один ответ.)

Партия регионов (В. Янукович)	27	0	0	82	1	9	19	10	3	1	74	11	36	43	4	14	40	50	13	40	29	31	19
"Блок Юлии Тимошенко"	24	2	85	0	1	4	11	13	34	73	1	37	19	11	43	33	17	6	38	15	16	23	30
Блок "Наша Украина - Народная самооборона" (Ю.Луценко)	10	92	1	0	1	4	6	5	35	5	0	16	5	3	24	11	5	1	12	5	6	7	15
"Блок Литвина"	3	0	1	0	22	3	3	3	3	2	1	3	4	3	2	4	4	2	5	2	3	3	4
Коммунистическая партия Украины (П.Симоненко)	3	0	0	0	30	0	2	1	1	1	2	2	6	4	1	2	3	6	1	3	4	4	3
Социалистическая партия Украины (О.Мороз)	2	0	0	0	12	0	2	2	1	1	1	2	3	1	0	2	1	2	2	1	4	1	2
Всеукраинское объединение "Свобода" (О.Тягнибок)	1	0	0	0	6	0	1	1	2	1	0	2	0	0	3	0	0	0	0	1	2	1	1
Прогрессивная социалистическая партия Украины (Н.Витренко)	1	0	0	0	5	0	1	2	0	0	1	0	0	1	0	0	1	1	0	1	1	1	0
Партия зеленых Украины (В.Костерин)	0	0	0	0	2	0	0	0	0	0	0	0	1	0	0	0	0	0	2	0	0	0	0
Коммунистическая партия Украины (обновленная) (М.Савенко)	0	0	0	0	1	0	0	0	0	0	0	0	0	0	0	0	0	0	0	0	0	0	0
Партия национально-экономического развития Украины (П.Матвиенко)	0	0	0	0	0	1	0	0	0	0	0	0	0	0	0	0	0	0	0	0	0	0	0
"Украинский народный блок" (Т.Яхеева)	0	0	0	0	1	0	0	0	0	0	0	0	0	0	0	0	0	0	0	0	0	0	0
"Избирательный блок Людмилы Супрун - Украинский региональный актив"	0	1	0	0	1	0	0	0	0	0	0	0	0	0	0	0	0	0	0	1	0	0	0
Крестьянский блок "Аграрная Украина" (И.Томич)	0	0	0	0	1	0	0	0	0	0	0	0	0	0	0	0	0	0	0	0	0	0	0
Партия свободных демократов (С.Одарыч)	0	0	0	0	1	0	0	0	0	0	0	0	0	0	0	0	0	0	0	0	0	0	0
"Христианский блок" (С.Балюк)	0	0	0	0	1	0	0	0	0	0	0	0	0	0	0	0	0	0	0	0	0	0	0
Блок "Всеукраинское общество" (Л.Поречкина)	0	0	0	0	1	0	0	0	0	0	0	0	0	0	0	0	0	0	1	0	0	0	0

	Население в целом	Электоральные предпочтения							Электораты политиков			Язык бытового общения			Регион				Тип населенного пункта				
		Блок "Наша Украина- Народная самооборона"	Блок Юлии Тимошенко	Партия регионов	остальные партии и блоки	против всех	не стал(-а) бы участвовать в выборах	затрудняюсь ответить	Ющенко	Тимошенко	Янукович	украинский	смесь украинского и русского	русский	Западный	Центральный	Южный	Восточный	г. Киев	город не менее 500 тыс. жителей	город больше 200 и менее 500	остальные города и поселки городского типа	село
Доли групп	100	8	24	27	9	4	20	9	20	19	27	47	5	47	20	33	17	30	6	16	13	33	32
"Блок партии пенсионеров Украины" (Ф.Петросян)	0	0	0	0	0	0	0	0	0	0	0	0	0	0	0	0	0	0	0	0	0	0	0
Избирательный блок политических партий "КУЧМА" (Конституция - Украина - Честь - Мир - Антифашизм) (А. Волков)	0	0	0	0	0	0	0	1	0	0	0	0	0	0	0	0	0	0	0	0	0	0	0
Всеукраинская партия народного доверия (А.Азаров)	0	0	0	0	0	0	0	0	0	0	0	0	0	0	0	0	0	0	0	0	0	0	0
против всех	4	1	1	1	1	45	5	6	2	1	1	4	6	4	3	5	5	2	5	3	5	4	3
затрудняюсь ответить	4	1	1	1	0	0	7	26	2	3	2	4	4	5	3	6	3	5	1	4	6	5	4
Скажите, пожалуйста, Вы лично остались довольны или не довольны результатами досрочных выборов Верховной Рады Украины?																							
доволен(-льна)	42	69	72	31	28	15	26	30	65	65	30	54	47	30	57	51	40	23	50	34	31	41	50
не доволен(-льна)	41	23	19	55	63	55	47	37	24	24	54	31	40	52	30	32	46	56	34	48	52	42	35
затрудняюсь ответить	17	8	8	14	8	31	28	34	11	12	16	15	13	19	13	16	15	21	17	19	17	17	15
Как бы Вы отнеслись к тому, что выборы могут быть признаны недействительными - положительно, отрицательно, или Вам это безразлично?																							
положительно	16	9	9	31	30	8	7	11	8	6	27	10	19	22	8	13	18	24	10	17	19	17	14
безразлично	15	6	10	10	17	33	26	20	14	13	12	16	13	15	13	19	11	15	8	14	16	19	13
отрицательно	57	77	73	47	41	47	56	53	68	70	49	64	55	51	69	59	60	46	72	58	54	53	60
затрудняюсь ответить	11	8	9	12	13	12	11	16	9	10	13	10	13	12	10	9	11	15	11	11	11	11	12
Скажите, пожалуйста, если результаты сентябрьских выборов будут признаны недействительными, то Вы будете или не будете участвовать в новых выборах депутатов Верховной Рады?																							
да	63	88	86	85	82	44	0	44	67	73	71	64	67	61	68	60	63	63	54	58	62	65	65
нет	26	6	6	6	8	35	96	19	22	20	19	28	17	26	24	28	27	25	23	29	28	25	26
затрудняюсь ответить	11	7	7	9	10	21	4	37	11	8	10	8	15	13	9	11	10	12	23	13	10	9	9
Скажите, пожалуйста, а за какую партию Вы бы проголосовали, если бы новые выборы в Верховную Раду проходили в ближайшее воскресенье? (Карточка. Один ответ.)																							
Партия регионов (В. Янукович)	27	0	0	100	0	0	0	0	2	1	76	10	36	43	3	14	40	49	11	39	28	31	18
"Блок Юлии Тимошенко"	24	0	100	0	0	0	0	0	35	73	0	36	16	12	42	34	15	7	39	15	17	22	30
Блок "Наша Украина - Народная самооборона" (Ю.Луценко)	8	100	0	0	0	0	0	0	30	5	0	14	4	3	20	8	5	1	10	5	4	6	13
Коммунистическая партия Украины (П.Симоненко)	3	0	0	0	33	0	0	0	1	1	2	2	5	3	1	2	3	5	1	2	3	4	3
"Блок Литвина"	2	0	0	0	24	0	0	0	2	1	0	2	3	2	2	2	3	1	2	1	2	2	3
Социалистическая партия Украины (О.Мороз)	1	0	0	0	15	0	0	0	1	0	1	1	2	1	0	1	1	2	2	0	4	0	1
Всеукраинское объединение "Свобода" (О.Тягнибок)	1	0	0	0	8	0	0	0	1	0	0	1	0	0	3	0	0	0	1	1	2	1	0

	Население в целом	Электоральные предпочтения							Электораты политиков			Язык бытового общения			Регион				Тип населенного пункта				
		Блок "Наша Украина- Народная самооборона"	Блок Юлии Тимошенко	Партия регионов	остальные партии и блоки	против всех	не стал(-а) бы участвовать в выборах	затрудняюсь ответить	Ющенко	Тимошенко	Янукович	украинский	смесь украинского и русского	русский	Западный	Центральный	Южный	Восточный	г. Киев	город не менее 500 тыс. жителей	город больше 200 и меньше 500	остальные города и поселки городского типа	село
Доли групп	100	8	24	27	9	4	20	9	20	19	27	47	5	47	20	33	17	30	6	16	13	33	32
Прогрессивная социалистическая партия Украины (Н.Витренко)	1	0	0	0	6	0	0	0	0	0	1	0	0	1	0	0	1	1	0	1	0	1	0
Партия зеленых Украины (В.Костерин)	0	0	0	0	4	0	0	0	0	0	0	0	1	1	0	0	1	0	2	0	0	0	0
Коммунистическая партия Украины (обновленная) (М.Савенко)	0	0	0	0	3	0	0	0	0	0	0	0	1	0	0	0	1	0	1	0	0	0	0
"Избирательный блок Людмилы Супрун - Украинский региональный актив"	0	0	0	0	2	0	0	0	0	0	0	0	1	0	0	0	0	0	0	0	0	0	0
"Украинский народный блок" (Т.Яхеева)	0	0	0	0	1	0	0	0	0	0	0	0	0	0	0	0	0	0	0	0	0	0	0
Крестьянский блок "Аграрная Украина" (И.Томич)	0	0	0	0	1	0	0	0	0	0	0	0	0	0	0	0	0	0	0	0	0	0	0
Партия свободных демократов (С.Одарыч)	0	0	0	0	1	0	0	0	0	0	0	0	0	0	0	0	0	0	0	0	0	0	0
"Христианский блок" (С.Балюк)	0	0	0	0	1	0	0	0	0	0	0	0	0	0	0	0	0	0	0	0	0	0	0
Всеукраинская партия народного доверия (А.Азаров)	0	0	0	0	1	0	0	0	0	0	0	0	0	0	0	0	0	0	1	0	0	0	0
Партия национально- экономического развития Украины (П.Матвиенко)	0	0	0	0	0	0	0	0	0	0	0	0	0	0	0	0	0	0	0	0	0	0	0
Блок "Всеукраинское общество" (Л.Поречкина)	0	0	0	0	0	0	0	0	0	0	0	0	0	0	0	0	0	0	0	0	0	0	0
"Блок партии пенсионеров Украины" (Ф.Петросян)	0	0	0	0	0	0	0	0	0	0	0	0	0	0	0	0	0	0	0	0	0	0	0
Избирательный блок политических партий "КУЧМА" (Конституция - Украина - Честь - Мир - Антифашизм) (А. Волков)	0	0	0	0	0	0	0	0	0	0	0	0	0	0	0	0	0	0	0	0	0	0	0
против всех	4	0	0	0	0	100	0	0	3	2	1	4	5	4	4	4	6	2	7	3	4	4	3
не стал(-а) бы участвовать в выборах	20	0	0	0	0	0	100	0	16	12	14	20	12	21	16	21	19	22	14	25	22	19	19
затрудняюсь ответить	9	0	0	0	0	0	0	100	9	5	5	9	15	9	10	11	7	8	11	7	14	9	8

	Население в целом	Электоральные предпочтения							Электораты политиков			Язык бытового общения			Регион				Тип населенного пункта				
		Блок "Наша Украина- Народная самооборона	Блок Юлии Тимошенко	Партия регионов	остальные партии и блоки	против всех	не стал(-а) бы участвовать в выборах	затрудняюсь ответить	Ющенко	Тимошенко	Янукович	украинский	смесь украинского и русского	русский	Западный	Центральный	Южный	Восточный	г.Киев	город не меньше 500 тыс. жителей	город больше 200 и меньше 500	остальные города и поселки городского типа	село
Доли групп	100	8	24	27	9	4	20	9	20	19	27	47	5	47	20	33	17	30	6	16	13	33	32

О постах премьер-министра и главы Верховной Рады Украины

Скажите, пожалуйста, кого из перечисленных политиков Вы хотели бы видеть на посту премьер-министра Украины? (Карточка. Один ответ.)

Тимошенко Юлия	35	59	92	1	12	20	21	24	65	87	1	55	24	16	69	47	21	8	50	21	28	31	46
Янукович Виктор	33	1	1	89	25	7	26	21	6	2	88	14	47	51	7	18	44	62	10	44	41	39	23
Литвин Владимир	3	1	1	1	12	4	5	4	3	0	1	4	3	2	2	4	5	2	4	3	3	2	4
Симоненко Петр	2	1	0	2	17	1	1	1	1	0	2	1	2	3	0	2	1	5	2	2	3	3	1
Луценко Юрий	2	14	1	0	1	3	1	1	6	1	0	3	2	1	5	2	1	0	3	0	2	2	3
Кириленко Вячеслав	1	6	1	0	0	0	0	2	3	2	0	1	1	1	2	1	1	0	3	0	0	1	1
Азаров Николай	1	1	0	1	1	1	1	1	1	0	1	0	0	1	1	0	1	1	0	1	1	1	0
Ахметов Ринат	1	0	0	1	1	4	1	0	1	0	1	0	0	1	0	0	1	1	2	2	2	0	0
Ехануров Юрий	1	2	0	0	3	3	0	0	1	1	0	1	2	1	1	1	1	0	2	1	1	0	1
Катеринчук Николай	1	3	0	0	0	3	1	1	2	0	0	1	0	0	1	0	1	0	0	1	0	1	0
Богатырева Раиса	0	1	0	1	1	0	0	1	0	0	1	0	1	1	0	0	0	1	0	0	0	1	0
Яценюк Арсений	0	1	0	0	1	1	0	1	0	0	0	1	0	0	1	0	0	0	2	0	0	0	0
Томенко Николай	0	1	1	0	0	0	0	0	1	1	0	1	0	0	1	0	0	0	0	0	0	0	0
Мартынюк Адам	0	0	0	0	0	0	0	1	0	0	0	0	1	0	0	0	0	0	0	0	0	0	0
Турчинов Александр	0	1	0	0	0	0	0	0	0	0	0	0	0	0	0	0	0	0	1	0	0	0	0
Шуфрич Нестор	0	0	0	0	1	0	0	1	0	0	0	0	0	0	0	0	0	0	1	0	0	0	0
Балога Виктор	0	1	0	0	0	0	0	0	0	0	0	0	0	0	0	0	0	0	0	0	0	0	0
Бондар Виктор	0	0	0	0	0	0	0	0	0	0	0	0	0	0	0	0	0	0	0	0	0	0	0
никого из них	10	2	1	1	11	48	26	10	4	2	1	9	8	11	5	10	13	10	11	12	10	10	7
затрудняюсь ответить	9	8	2	2	15	5	16	33	7	4	3	9	10	10	5	13	11	8	11	10	10	8	10

Скажите, пожалуйста, а кого из перечисленных политиков Вы хотели бы видеть главой Верховной Рады Украины? (Карточка. Один ответ.)

Литвин Владимир	24	16	23	28	26	21	23	18	23	24	26	26	21	22	25	25	25	20	19	29	21	21	26
Кириленко Вячеслав	8	32	18	0	2	1	3	3	22	14	0	14	6	2	20	10	4	0	14	5	6	6	11
Луценко Юрий	7	18	17	0	2	4	4	6	15	16	1	11	11	3	15	10	4	1	14	2	8	7	9
Симоненко Петр	5	1	0	9	16	3	2	2	1	1	8	2	9	7	1	3	7	8	3	2	6	6	4
Янукович Виктор	4	1	0	10	4	1	2	1	0	1	12	1	2	7	1	1	3	10	1	3	3	7	2
Тимошенко Юлия	3	5	7	1	2	3	2	3	5	8	1	3	3	3	2	5	3	2	4	1	5	3	4
Катеринчук Николай	3	8	6	0	2	1	2	1	5	6	0	4	2	1	6	3	2	0	7	2	2	3	3
Азаров Николай	3	0	0	6	5	0	3	1	2	0	6	1	5	4	1	1	2	5	0	3	5	3	2
Богатырева Раиса	3	0	0	7	0	0	2	2	0	1	7	1	1	4	1	1	1	6	3	2	3	4	1
Шуфрич Нестор	2	1	0	6	2	0	1	1	0	0	6	1	3	4	0	0	7	2	0	5	2	1	2
Томенко Николай	2	3	3	0	2	0	1	2	2	4	0	3	0	1	3	2	1	0	2	1	2	2	2
Ахметов Ринат	1	0	0	3	2	0	1	1	0	0	3	0	1	2	0	1	1	2	0	2	2	1	1
Мартынюк Адам	1	1	0	1	3	1	1	1	1	1	1	1	2	1	1	0	2	1	1	3	0	1	1
Ехануров Юрий	1	1	0	1	2	0	1	1	1	0	0	1	2	0	1	1	0	1	2	1	0	0	1
Яценюк Арсений	1	1	1	0	1	3	0	1	1	1	1	1	0	1	1	1	0	0	3	1	1	0	1
никого из них	11	2	3	3	14	41	27	11	4	3	4	10	9	12	7	12	12	12	11	12	10	12	9
затрудняюсь ответить	23	10	19	23	17	20	27	46	18	20	24	20	25	27	15	23	27	26	18	27	25	23	22

	Население в целом	Электоральные предпочтения							Электораты политиков			Язык бытового общения			Регион				Тип населенного пункта				
		Блок "Наша Украина- Народная самооборона	Блок Юлии Тимошенко	Партия регионов	остальные партии и блоки	против всех	не стал(-а) бы участвовать в выборах	затрудняюсь ответить	Ющенко	Тимошенко	Янукович	украинский	смесь украинского и русского	русский	Западный	Центральный	Южный	Восточный	г.Киев	город не меньше 500 тыс. жителей	город больше 200 и меньше 500	остальные города и поселки городского типа	село
Доли групп	100	8	24	27	9	4	20	9	20	19	27	47	5	47	20	33	17	30	6	16	13	33	32

О влиянии результатов выборов на разрешение политического кризиса и экономическую ситуацию в Украине

По Вашему мнению, прошедшие выборы в Верховную Раду помогут или не помогут разрешить политический кризис в Украине?

помогут	31	58	59	19	23	7	15	24	56	50	18	41	28	21	51	36	24	16	44	22	27	28	39
не помогут	53	30	23	64	68	83	69	58	31	31	64	42	51	64	33	49	56	68	38	64	57	56	45
затрудняюсь ответить	16	13	18	18	9	11	16	19	13	19	18	16	21	15	17	14	20	15	18	14	16	17	16

По Вашему мнению, экономическая ситуация в Украине после досрочных выборов Верховной Рады улучшится, ухудшится или останется без изменений?

улучшится	24	49	48	14	12	7	9	18	39	43	13	32	21	17	40	28	19	11	28	21	19	21	30
останется без изменений	29	28	27	24	29	37	33	32	33	31	28	34	28	24	27	40	20	23	29	22	26	29	33
ухудшится	33	11	9	46	49	47	44	30	13	13	44	21	36	44	16	21	44	51	21	43	37	35	26
затрудняюсь ответить	15	13	15	16	9	9	14	20	15	14	16	14	15	15	17	11	18	15	21	14	18	16	11

О возможных коалициях в Верховной Раде Украины

Как Вы оцениваете - положительно или отрицательно - создание коалиции в Верховной Раде при участии Блока Юлии Тимошенко и блока "Наша Украина - Народная самооборона"?

положительно	45	97	92	5	22	25	33	45	88	88	5	68	31	23	85	60	27	12	64	29	36	40	58
отрицательно	42	1	3	83	67	43	45	31	6	5	84	21	49	63	9	25	58	73	20	58	50	46	30
затрудняюсь ответить	13	2	5	12	11	32	22	24	6	7	12	11	20	15	6	15	15	15	16	13	14	14	12

Как Вы оцениваете - положительно или отрицательно - создание коалиции в Верховной Раде при участии Блока Юлии Тимошенко, блока "Наша Украина - Народная самооборона" и блока Владимира Литвина?

положительно	41	84	82	4	24	32	32	40	77	78	4	61	29	21	68	58	26	13	52	29	31	36	53
отрицательно	44	13	10	82	65	35	46	32	16	13	82	26	49	61	23	26	59	69	24	57	54	48	33
затрудняюсь ответить	15	3	8	14	11	33	23	29	7	9	14	12	22	17	9	17	15	18	24	15	15	16	13

Как Вы оцениваете - положительно или отрицательно - создание коалиции в Верховной Раде при участии Партии регионов и блока "Наша Украина - Народная самооборона"?

положительно	25	9	6	51	22	23	22	22	11	8	50	17	25	33	11	22	28	36	11	34	29	26	21
отрицательно	56	84	83	31	61	47	49	43	76	82	29	68	39	45	79	59	54	37	73	48	52	52	61
затрудняюсь ответить	20	8	11	18	17	31	29	35	13	10	20	15	36	22	11	19	18	27	17	19	19	22	18

Как Вы оцениваете - положительно или отрицательно - создание коалиции в Верховной Раде при участии Партии регионов, блока "Наша Украина - Народная самооборона" и Коммунистической партии Украины?

положительно	28	5	5	61	40	17	23	20	9	6	60	16	30	40	7	23	35	44	6	37	41	29	22
отрицательно	54	91	86	24	45	49	50	43	81	84	25	69	42	40	83	60	48	32	78	45	44	51	61
затрудняюсь ответить	18	4	9	15	15	33	27	37	9	10	16	14	28	20	10	18	17	23	16	18	16	19	17

	Население в целом	Электоральные предпочтения							Электораты политиков			Язык бытового общения			Регион				Тип населенного пункта				
		Блок "Наша Украина- Народная самооборона"	Блок Юлии Тимошенко	Партия регионов	остальные партии и блоки	против всех	не стал(-а) бы участвовать в выборах	затрудняюсь ответить	Ющенко	Тимошенко	Янукович	украинский	смесь украинского и русского	русский	Западный	Центральный	Южный	Восточный	г. Киев	город не меньше 500 тыс. жителей	город больше 200 и меньше 500	остальные города и поселки городского типа	село
Доли групп	100	8	24	27	9	4	20	9	20	19	27	47	5	47	20	33	17	30	6	16	13	33	32

Как Вы оцениваете - положительно или отрицательно - создание коалиции в Верховной Раде при участии Партии регионов, блока "Наша Украина - Народная самооборона", Коммунистической партии Украины и блока Владимира Литвина?

положительно	30	<u>8</u>	<u>10</u>	<u>56</u>	<u>53</u>	<u>17</u>	25	<u>23</u>	<u>13</u>	<u>11</u>	<u>55</u>	<u>18</u>	30	<u>43</u>	<u>10</u>	<u>20</u>	<u>39</u>	<u>49</u>	<u>7</u>	<u>42</u>	<u>38</u>	31	<u>24</u>
отрицательно	50	<u>83</u>	<u>77</u>	<u>26</u>	<u>36</u>	49	45	<u>41</u>	<u>72</u>	<u>75</u>	<u>27</u>	<u>64</u>	<u>42</u>	<u>36</u>	<u>75</u>	<u>58</u>	<u>43</u>	<u>28</u>	<u>75</u>	<u>38</u>	46	47	<u>55</u>
затрудняюсь ответить	20	<u>10</u>	<u>13</u>	18	<u>11</u>	<u>33</u>	<u>30</u>	<u>37</u>	<u>15</u>	<u>14</u>	19	18	<u>28</u>	21	<u>15</u>	22	18	23	18	20	16	22	21

Как Вы оцениваете - положительно или отрицательно - создание коалиции в Верховной Раде при участии Партии регионов и Блока Юлии Тимошенко?

положительно	14	<u>6</u>	11	<u>21</u>	10	<u>21</u>	10	14	11	12	<u>20</u>	10	<u>21</u>	16	<u>6</u>	18	14	14	<u>8</u>	15	15	15	12
отрицательно	66	<u>86</u>	<u>76</u>	<u>59</u>	<u>76</u>	<u>47</u>	62	<u>53</u>	<u>75</u>	<u>76</u>	<u>59</u>	<u>74</u>	<u>59</u>	<u>59</u>	<u>85</u>	62	64	<u>60</u>	<u>73</u>	<u>61</u>	67	65	70
затрудняюсь ответить	20	<u>8</u>	<u>13</u>	20	<u>14</u>	<u>32</u>	<u>28</u>	<u>33</u>	<u>14</u>	<u>12</u>	21	16	20	24	<u>9</u>	21	21	<u>26</u>	19	24	19	20	18

О передаче Министерства внутренних дел Украины в полное подчинение президенту

Скажите, пожалуйста, Вы поддерживаете или не поддерживаете предложение некоторых политиков о передаче Министерства внутренних дел Украины в полное подчинение президенту?

поддерживаю	32	<u>63</u>	<u>52</u>	<u>17</u>	<u>24</u>	<u>27</u>	<u>25</u>	29	<u>59</u>	<u>48</u>	<u>16</u>	<u>46</u>	31	<u>19</u>	<u>50</u>	<u>44</u>	<u>24</u>	<u>13</u>	31	<u>22</u>	<u>26</u>	33	<u>39</u>
не поддерживаю	42	<u>19</u>	<u>25</u>	<u>62</u>	<u>56</u>	41	44	<u>37</u>	<u>20</u>	<u>26</u>	<u>61</u>	<u>30</u>	43	<u>55</u>	<u>28</u>	<u>30</u>	<u>49</u>	<u>61</u>	40	<u>54</u>	<u>51</u>	42	<u>34</u>
затрудняюсь ответить	25	<u>19</u>	24	21	<u>20</u>	<u>32</u>	<u>32</u>	<u>34</u>	21	26	23	24	26	26	21	26	27	26	29	23	23	25	27

О президентских выборах и президенте Украины

Представьте себе, что в ближайшее воскресенье состоятся выборы президента Украины с участием перечисленных политиков. За кого из этих политиков Вы бы проголосовали? (Карточка. Один ответ.)

В. Янукович	27	0	0	<u>78</u>	<u>11</u>	<u>8</u>	<u>19</u>	<u>14</u>	0	0	<u>100</u>	<u>10</u>	<u>37</u>	<u>44</u>	4	<u>14</u>	<u>38</u>	<u>52</u>	<u>12</u>	<u>37</u>	30	<u>34</u>	<u>18</u>
В. Ющенко	20	<u>74</u>	<u>29</u>	2	<u>13</u>	<u>13</u>	15	19	<u>100</u>	0	0	<u>33</u>	16	<u>7</u>	<u>46</u>	<u>25</u>	<u>8</u>	3	22	<u>10</u>	<u>11</u>	17	<u>30</u>
Ю. Тимошенко	19	<u>11</u>	<u>58</u>	0	4	<u>11</u>	<u>12</u>	<u>12</u>	0	<u>100</u>	0	<u>29</u>	<u>12</u>	<u>10</u>	<u>31</u>	<u>28</u>	15	4	<u>32</u>	<u>12</u>	15	19	22
П. Симоненко	3	0	0	3	<u>19</u>	3	2	1	0	0	0	2	4	4	0	2	4	5	1	3	3	4	2
В. Литвин	3	1	1	2	<u>10</u>	1	4	3	0	0	0	3	4	2	2	2	4	3	4	3	2	2	3
А. Мороз	1	0	0	1	<u>9</u>	1	1	2	0	0	0	1	2	2	0	1	1	2	3	1	3	0	1
Ю.Луценко	1	6	1	0	0	0	1	1	0	0	0	1	0	1	2	2	1	0	1	0	2	0	2
Л. Кучма	1	0	0	1	2	4	1	2	0	0	0	1	0	1	0	1	2	0	1	1	0	1	0
А.Яценюк	1	1	1	1	1	0	0	1	0	0	0	0	0	1	1	1	0	1	3	1	1	0	0
Р. Богатырева	0	0	0	1	0	0	1	1	0	0	0	0	1	1	0	0	0	1	0	1	0	0	0
В. Кириленко	0	2	0	0	0	0	0	0	0	0	0	0	0	0	1	0	0	0	0	0	0	0	0
Ю.Ехануров	0	0	0	0	0	0	0	1	0	0	0	0	0	0	0	0	0	0	2	0	0	0	0
Н.Томенко	0	0	1	0	1	0	0	0	0	0	0	0	0	0	0	0	1	0	0	0	0	0	0
А. Кинах	0	0	0	0	1	1	0	0	0	0	0	0	0	0	0	0	0	0	1	0	0	0	0
В. Балоба	0	0	0	0	0	0	0	0	0	0	0	0	0	0	0	0	0	0	0	0	0	0	0
В.Гайдук	0	0	0	0	0	0	0	0	0	0	0	0	0	0	0	0	0	0	0	0	0	0	0
Л. Черновецкий	0	0	0	0	0	0	0	0	0	0	0	0	0	0	0	0	0	0	0	0	0	0	0
против всех	5	1	1	1	6	<u>29</u>	<u>11</u>	7	0	0	0	4	6	6	3	5	9	4	4	9	6	5	3
я бы не участвовал(-а) в выборах	4	0	0	0	1	8	<u>16</u>	2	0	0	0	4	1	5	3	4	4	4	4	4	3	4	4
затрудняюсь ответить	14	<u>6</u>	<u>6</u>	10	<u>24</u>	<u>20</u>	18	<u>36</u>	0	0	0	11	18	17	<u>7</u>	14	13	<u>20</u>	12	16	<u>19</u>	13	13

	Население в целом	Электоральные предпочтения							Электораты политиков			Язык бытового общения			Регион				Тип населенного пункта					
		Блок "Наша Украина- Народная самооборона"	Блок Юлии Тимошенко	Партия регионов	остальные партии и блоки	против всех	не стал(-а) бы участвовать в выборах	затрудняюсь ответить	Ющенко	Тимошенко	Янукович	украинский	смесь украинского и русского	русский	Западный	Центральный	Южный	Восточный	г.Киев	город не меньше 500 тыс. жителей	город больше 200 и меньше 500	остальные города и поселки городского типа	село	
Доли групп	100	8	24	27	9	4	20	9	20	19	27	47	5	47	20	33	17	30	6	16	13	33	32	
Вы лично одобряете или не одобряете действия Виктора Ющенко на посту президента Украины?																								
одобряю	35	91	57	7	22	33	29	36	94	46	6	55	32	15	67	46	23	8	43	20	27	31	48	
не одобряю	57	7	34	88	74	60	60	49	3	43	89	38	56	76	27	44	69	84	42	74	65	61	44	
затрудняюсь ответить	8	2	9	5	5	7	11	15	3	12	5	7	13	9	5	9	7	8	14	7	8	8	7	
Как Вы сегодня оцениваете работу В.Ющенко на посту президента Украины - отлично, хорошо, удовлетворительно, плохо или очень плохо?																								
отлично	4	24	4	0	2	3	3	2	18	2	0	7	2	1	14	3	1	0	3	1	1	3	8	
хорошо	20	53	36	3	14	9	14	22	58	25	2	33	18	7	40	27	12	3	21	9	16	19	28	
удовлетворительно	28	19	38	21	26	41	27	30	22	42	21	28	30	28	28	30	28	25	31	28	30	27	28	
плохо	27	2	14	47	30	29	28	24	1	20	48	18	29	36	11	23	35	39	21	38	30	28	22	
очень плохо	16	1	4	26	24	13	22	10	0	6	25	8	13	24	4	11	20	27	14	20	21	19	9	
затрудняюсь ответить	5	2	4	3	4	4	8	12	2	6	3	5	8	5	3	7	4	5	10	3	3	5	5	
Отношение к русскому языку в Украине																								
Язык бытового общения																								
украинский	47	81	72	17	43	48	46	46	80	71	17	100	0	0	99	69	21	5	36	14	28	46	75	
смесь украинского и русского	5	3	4	7	8	7	3	9	4	3	7	0	100	0	0	7	10	4	4	2	6	6	6	
русский	47	16	24	76	49	45	51	45	16	26	76	0	0	100	1	25	68	91	59	84	65	48	20	

Приложение 2. Распределение ответов респондентов по образованию, роду занятий и уровню доходов, возрастным и гендерным группам

	Население в целом	Возраст					Пол		Образование						Род занятий						Личный доход					
		18 - 25 лет	26 - 35 лет	36 - 54 лет	55 - 75 лет	76 лет и старше	мужской	женский	ниже среднего	среднее общее	среднее специальное	высшее	другое	затрудняюсь ответить	предприниматель, индивид.трудедеятельность руководитель, специалист (высшее или среднее профобразование) служащий (без высшего или среднего профобразования)	рабочий	студент, курсант	пенсионер	не работает	до 480 гривен	480 - 529 гривен	529 - 800 гривен	801 - 1400 гривен	более 1400 гривен		
Доли групп	100	15	16	33	31	5	45	55	9	31	32	27	0	0	5	17	11	17	4	31	14	13	14	15	14	12

О выборах депутатов Верховной Рады 30 сентября 2007 года

Скажите, пожалуйста, Вы участвовали или не участвовали в выборах депутатов Верховной Рады 30 сентября 2007 года?

да	79	68	71	80	88	77	78	80	78	75	81	82	67	33	75	84	82	71	68	86	70	78	87	82	81	83
нет	21	32	28	20	12	23	22	20	22	25	19	18	0	67	24	16	18	29	32	14	29	22	13	17	19	17
затрудняюсь ответить	0	0	0	0	0	0	0	0	0	0	0	0	33	0	1	0	0	0	0	0	0	0	0	0	0	0

Скажите, пожалуйста, за какую партию Вы проголосовали на выборах в Верховную Раду 30 сентября 2007 года? (Ответы тех, кто участвовал в выборах. Карточка. Один ответ.)

Партия регионов (В. Янукович)	27	26	23	27	28	35	28	27	34	23	29	27	33	33	22	31	30	25	26	31	18	21	29	31	25	40
"Блок Юлии Тимошенко"	24	22	27	24	25	13	22	26	16	27	25	22	33	0	24	24	26	23	18	22	28	29	23	22	29	19
Блок "Наша Украина - Народная самооборона" (Ю.Луценко)	10	8	6	10	12	8	10	9	9	10	8	12	0	0	12	10	9	7	8	11	9	12	15	10	10	4
"Блок Литвина"	3	4	2	3	3	2	3	3	3	3	3	3	0	0	4	2	3	4	8	3	2	4	2	4	2	2
Коммунистическая партия Украины (П.Симоненко)	3	0	0	2	6	8	4	3	5	2	3	4	0	0	1	2	2	2	0	7	1	3	5	4	4	5
Социалистическая партия Украины (О.Мороз)	2	1	2	1	3	1	1	2	3	1	2	1	0	0	1	1	1	2	3	2	2	2	2	2	3	1
Всеукраинское объединение "Свобода" (О.Тягнибок)	1	0	1	1	1	1	1	1	1	0	0	2	0	0	2	1	0	0	0	1	1	1	2	1	0	0
Прогрессивная социалистическая партия Украины (Н.Витренко)	1	0	0	1	1	0	1	1	2	1	0	1	0	0	1	0	0	2	0	0	0	0	1	0	0	1
Партия зеленых Украины (В.Костерин)	0	0	1	0	0	0	0	0	0	0	0	0	0	0	2	0	0	0	0	0	0	0	0	0	0	0
Коммунистическая партия Украины (обновленная) (М.Савенко)	0	0	0	0	0	0	0	0	0	0	0	0	0	0	0	0	0	0	0	0	0	0	0	0	0	0
Партия национально-экономического развития Украины (П.Матвиенко)	0	0	0	0	0	0	0	0	0	0	0	0	0	0	0	0	0	0	0	0	0	0	0	0	0	0
"Украинский народный блок" (Т.Яхеева)	0	0	0	0	0	0	0	0	0	0	0	0	0	0	0	0	0	0	0	0	0	0	0	0	0	0
"Избирательный блок Людмилы Супрун - Украинский региональный актив"	0	0	0	0	0	0	0	0	0	0	0	0	0	0	0	0	0	0	0	0	0	0	0	0	0	0
Крестьянский блок "Аграрная Украина" (И.Томич)	0	0	0	0	0	0	0	0	0	0	0	0	0	0	0	0	0	0	0	0	1	0	0	0	0	0
Партия свободных демократов (С.Одарыч)	0	0	0	0	0	0	0	0	0	0	0	0	0	0	1	0	0	0	0	0	0	0	0	0	0	0
"Христианский блок" (С.Балюк)	0	0	0	0	0	0	0	0	0	0	0	0	0	0	0	0	0	0	0	0	0	0	0	0	0	0
Блок "Всеукраинское общество" (Л.Поречкина)	0	0	0	0	0	0	0	0	0	0	0	0	0	0	0	0	0	0	0	0	0	0	0	0	0	0
"Блок партии пенсионеров Украины" (Ф.Петросян)	0	0	0	0	0	0	0	0	0	0	0	0	0	0	0	0	0	0	0	0	0	0	0	0	0	0

	Население в целом	Возраст					Пол		Образование							Род занятий							Личный доход					
		18 - 25 лет	26 - 35 лет	36 - 54 лет	55 - 75 лет	76 лет и старше	мужской	женский	ниже среднего	среднее общее	среднее специальное	высшее	другое	затрудняюсь ответить	предприниматель, индивид.труд.деятельность руководитель, специалист (высшее или среднее профобразование) служащий (без высшего или среднего профобразования)	рабочий	студент, курсант	пенсионер	не работает	до 480 гривен	480 - 529 гривен	529 - 800 гривен	801 - 1400 гривен	более 1400 гривен				
Доли групп	100	15	16	33	31	5	45	55	9	31	32	27	0	0	5	17	11	17	4	31	14	13	14	15	14	12		
Избирательный блок политических партий "КУЧМА" (Конституция - Украина - Честь - Мир - Антифашизм) (А. Волков)	0	0	0	0	0	0	0	0	0	0	0	0	0	0	0	0	0	0	0	0	0	0	0	0	0	0		
Всеукраинская партия народного доверия (А.Азаров)	0	0	0	0	0	0	0	0	0	0	0	0	0	0	0	0	0	0	0	0	0	0	0	0	0	0		
против всех	4	4	5	3	4	0	4	3	2	3	5	4	0	0	4	6	4	3	4	3	4	3	4	3	4	5		
затрудняюсь ответить	4	2	3	6	4	8	4	4	5	4	4	5	0	0	3	5	4	4	1	5	4	3	6	4	3	4		
Скажите, пожалуйста, Вы лично остались довольны или не довольны результатами досрочных выборов Верховной Рады Украины?																												
доволен(-льна)	42	38	44	41	44	35	41	43	42	41	44	41	33	0	46	44	46	36	41	42	40	46	47	43	44	40		
не доволен(-льна)	41	39	36	44	43	42	42	41	38	39	43	44	33	67	38	42	37	44	35	44	38	38	44	42	38	45		
затрудняюсь ответить	17	22	21	15	13	23	17	16	20	20	14	15	33	33	16	15	17	19	24	14	22	16	10	16	18	15		
Как бы Вы отнеслись к тому, что выборы могут быть признаны недействительными - положительно, отрицательно, или Вам это безразлично?																												
положительно	16	16	13	15	19	17	18	15	20	13	19	15	0	0	21	12	15	16	20	18	15	15	15	16	15	23		
безразлично	15	23	18	14	13	9	15	15	14	19	14	13	33	67	15	13	17	19	22	12	16	14	13	19	13	15		
отрицательно	57	49	60	61	57	51	56	58	48	55	57	63	67	33	58	67	58	54	47	55	58	61	59	55	61	53		
затрудняюсь ответить	11	12	10	10	11	23	11	12	18	13	11	8	0	0	7	8	10	11	11	15	12	9	13	10	11	10		
Скажите, пожалуйста, если результаты сентябрьских выборов будут признаны недействительными, то Вы будете или не будете участвовать в новых выборах депутатов Верховной Рады?																												
да	63	62	60	62	67	58	63	63	54	61	65	67	67	33	61	63	63	57	68	66	62	65	67	64	67	68		
нет	26	27	29	27	24	29	27	26	35	30	23	22	0	67	25	27	24	29	22	26	28	28	28	24	23	23		
затрудняюсь ответить	11	11	11	12	9	13	10	11	10	10	12	11	33	0	13	9	13	14	11	8	10	7	5	12	10	9		
Скажите, пожалуйста, а за какую партию Вы бы проголосовали, если бы новые выборы в Верховную Раду проходили в ближайшее воскресенье? (Карточка. Один ответ.)																												
Партия регионов (В. Янукович)	27	28	25	26	26	36	28	26	31	23	29	26	33	33	25	26	28	25	35	28	23	21	27	29	25	38		
"Блок Юлии Тимошенко"	24	26	28	23	23	15	22	26	17	28	24	22	33	0	27	24	24	23	19	21	30	28	21	21	28	20		
Блок "Наша Украина - Народная самооборона" (Ю.Луценко)	8	7	6	8	10	4	8	8	5	9	6	10	0	0	6	8	9	7	11	8	7	12	11	9	9	2		
Коммунистическая партия Украины (П.Симоненко)	3	1	0	2	5	8	4	2	4	2	2	4	0	0	1	1	2	1	1	7	1	3	4	4	4	3		
"Блок Литвина"	2	3	2	2	2	1	2	2	2	2	2	2	0	0	3	2	3	2	4	2	1	2	0	3	1	3		
Социалистическая партия Украины (О.Мороз)	1	1	1	1	2	1	1	1	1	1	2	1	0	33	1	1	2	1	1	2	1	2	1	1	2	1		
Всеукраинское объединение "Свобода" (О.Тягнибок)	1	0	1	1	1	2	1	1	1	0	0	1	0	0	1	1	1	0	0	1	1	1	1	1	0	0		
Прогрессивная социалистическая партия Украины (Н.Витренко)	1	1	0	1	1	0	0	1	2	0	0	1	0	0	0	0	1	2	0	0	0	1	0	0	1	1		
Партия зеленых Украины (В.Костерин)	0	1	1	0	0	0	1	0	0	0	0	0	0	0	2	0	0	0	1	0	1	0	0	0	0	1		
Коммунистическая партия Украины (обновленная) (М.Савенко)	0	0	0	0	1	0	0	0	0	0	0	0	0	0	0	0	0	0	0	0	0	0	0	0	0	0		
"Избирательный блок Людмилы Супрун - Украинский региональный актив"	0	0	0	0	0	0	0	0	0	0	0	1	0	0	0	0	0	1	0	0	0	0	0	0	0	0		

	Население в целом	Возраст					Пол		Образование						Род занятий						Личный доход					
		18 - 25 лет	26 - 35 лет	36 - 54 лет	55 - 75 лет	76 лет и старше	мужской	женский	ниже среднего	среднее общее	среднее специальное	высшее	другое	затрудняюсь ответить	предприниматель, индивид. труд. деятельность руководитель, специалист (высшее или среднее профобразование) служащий (без высшего или среднего профобразования)	рабочий	студент, курсант	пенсионер	не работает	до 480 гривен	480 - 529 гривен	529 - 800 гривен	801 - 1400 гривен	более 1400 гривен		
Доли групп	100	15	16	33	31	5	45	55	9	31	32	27	0	0	5	17	11	17	4	31	14	13	14	15	14	12
"Украинский народный блок" (Т.Яхеева)	0	0	0	0	0	0	0	0	0	0	0	0	0	0	0	0	0	0	0	0	0	0	0	1	0	0
Крестьянский блок "Аграрная Украина" (И.Томич)	0	0	0	0	0	0	0	0	0	0	0	0	0	0	0	0	0	0	0	0	1	0	0	0	0	0
Партия свободных демократов (С.Одарыч)	0	0	0	0	0	0	0	0	0	0	0	0	0	0	1	0	0	0	0	0	0	0	0	0	0	0
"Христианский блок" (С.Балюк)	0	0	0	0	0	0	0	0	0	0	0	0	0	0	0	0	0	0	0	0	0	0	0	0	0	0
Всеукраинская партия народного доверия (А.Азаров)	0	0	0	0	0	0	0	0	0	0	0	0	0	0	0	0	0	0	0	0	0	0	0	0	0	0
Партия национально- экономического развития Украины (П.Матвиенко)	0	0	0	0	0	0	0	0	0	0	0	0	0	0	0	0	0	0	0	0	0	0	0	0	0	0
Блок "Всеукраинское общество" (Л.Поречкина)	0	0	0	0	0	0	0	0	0	0	0	0	0	0	0	0	0	0	0	0	0	0	0	0	0	0
"Блок партии пенсионеров Украины" (Ф.Петросян)	0	0	0	0	0	0	0	0	0	0	0	0	0	0	0	0	0	0	0	0	0	0	0	0	0	0
Избирательный блок политических партий "КУЧМА" (Конституция - Украина - Честь - Мир - Антифашизм) (А. Волков)	0	0	0	0	0	0	0	0	0	0	0	0	0	0	0	0	0	0	0	0	0	0	0	0	0	0
против всех	4	3	5	4	3	1	4	3	1	3	5	4	33	0	9	6	5	4	5	2	1	3	3	4	4	4
не стал(-а) бы участвовать в выборах	20	21	22	20	18	22	21	19	28	22	18	17	0	33	18	20	16	24	15	19	22	20	22	19	17	17
затрудняюсь ответить	9	10	9	10	8	9	8	10	6	10	9	9	0	0	7	11	10	9	7	8	11	8	9	6	8	10

О постах премьер-министра и главы Верховной Рады Украины

Скажите, пожалуйста, кого из перечисленных политиков Вы хотели бы видеть на посту премьер-министра Украины? (Карточка. Один ответ.)

Тимошенко Юлия	35	33	39	36	35	21	33	37	29	39	36	32	0	0	39	32	36	35	24	32	43	44	38	32	39	26
Янукович Виктор	33	36	29	32	33	54	34	33	45	31	35	30	33	33	23	28	37	33	45	38	28	31	35	36	35	43
Литвин Владимир	3	3	2	3	4	1	3	3	2	4	3	3	0	0	4	3	2	4	4	3	2	4	3	3	1	2
Симоненко Петр	2	1	1	2	4	4	3	2	4	2	2	2	0	0	2	1	1	1	5	1	2	3	4	2	2	2
Луценко Юрий	2	3	2	2	1	1	2	2	0	2	2	2	0	33	2	3	2	2	5	1	2	2	1	3	3	1
Кириленко Вячеслав	1	0	1	1	1	0	1	1	0	0	0	2	33	0	3	2	0	1	0	1	0	1	1	2	0	1
Азаров Николай	1	0	1	1	1	0	1	0	0	0	1	2	0	0	2	3	1	0	0	0	0	0	1	1	1	2
Ахметов Ринат	1	1	1	1	1	0	1	1	0	0	0	2	0	0	0	2	1	1	0	0	1	0	0	0	2	1
Ехануров Юрий	1	0	1	0	1	1	1	1	1	0	1	1	0	0	0	1	1	1	0	1	1	0	0	1	1	2
Катеринчук Николай	1	0	1	0	1	0	0	1	0	0	0	1	0	0	0	1	1	1	0	0	0	1	1	1	0	0
Богатырева Раиса	0	1	0	0	0	0	1	0	0	0	0	1	0	0	0	1	0	1	0	0	0	0	1	0	1	0
Яценюк Арсений	0	0	1	1	0	0	1	0	0	0	0	1	0	0	2	1	0	0	0	0	0	0	0	0	1	0
Томенко Николай	0	0	0	0	0	0	0	0	1	1	0	0	0	0	0	0	0	0	0	1	0	0	1	0	0	0
Мартынюк Адам	0	0	0	0	0	0	0	0	0	0	0	0	0	0	0	0	0	0	0	0	0	0	0	0	0	0
Турчинов Александр	0	0	0	0	0	0	0	0	0	0	0	0	0	0	0	0	0	0	0	0	0	0	0	1	0	0
Шуфрич Нестор	0	0	0	0	0	0	0	0	0	0	0	0	0	0	0	0	0	0	0	0	0	0	0	0	0	0
Балога Виктор	0	0	0	0	0	1	0	0	1	0	0	0	0	0	0	0	0	0	0	0	0	0	0	0	0	0
Бондар Виктор	0	0	0	0	0	0	0	0	0	0	0	0	0	0	0	0	0	0	0	0	0	0	0	0	0	0
никого из них	10	9	13	11	8	4	11	9	7	8	10	11	33	0	17	12	11	11	8	6	10	6	7	9	6	12
затрудняюсь ответить	9	11	8	9	9	13	8	10	12	11	8	9	0	33	8	10	7	11	12	10	10	9	7	6	8	8

	Население в целом	Возраст					Пол		Образование						Род занятий						Личный доход					
		18 - 25 лет	26 - 35 лет	36 - 54 лет	55 - 75 лет	76 лет и старше	мужской	женский	ниже среднего	среднее общее	среднее специальное	высшее	другое	затрудняюсь ответить	предприниматель, индивид.труд.деятельность руководитель, специалист (высшее или среднее профобразование) служащий (без высшего или среднего профобразования)	рабочий	студент, курсант	пенсионер	не работает	до 480 гривен	480 - 529 гривен	529 - 800 гривен	801 - 1400 гривен	более 1400 гривен		
Доли групп	100	15	16	33	31	5	45	55	9	31	32	27	0	0	5	17	11	17	4	31	14	13	14	15	14	12

Скажите, пожалуйста, а кого из перечисленных политиков Вы хотели бы видеть главой Верховной Рады Украины? (Карточка. Один ответ.)

Литвин Владимир	24	24	22	25	24	<u>16</u>	25	23	21	24	22	26	0	33	29	28	19	21	24	25	19	<u>18</u>	28	24	27	26
Кириленко Вячеслав	8	5	7	8	10	10	8	8	7	8	9	8	0	0	4	8	9	9	1	10	7	9	12	7	11	3
Луценко Юрий	7	6	9	8	7	4	7	7	8	8	7	6	0	33	8	5	9	8	9	6	10	11	7	8	6	6
Симоненко Петр	5	3	1	3	7	15	5	4	11	4	3	5	0	0	2	4	3	2	4	9	2	5	7	6	5	6
Янукович Виктор	4	2	5	4	4	4	5	3	4	6	3	2	33	0	2	2	5	5	1	4	5	4	2	7	3	3
Тимошенко Юлия	3	4	7	3	2	2	3	4	0	3	4	3	33	0	3	4	2	2	4	3	5	3	3	4	3	3
Катеринчук Николай	3	2	1	3	4	0	2	3	1	2	3	4	0	0	2	4	2	2	1	2	4	5	2	2	4	2
Азаров Николай	3	3	1	3	2	4	3	3	2	2	3	3	0	0	3	2	2	2	5	3	3	3	2	4	3	3
Богатырева Раиса	3	3	3	3	2	1	2	3	3	2	3	2	0	0	3	4	1	2	3	3	2	1	4	2	2	3
Шуфрич Нестор	2	3	3	1	3	1	2	2	3	1	3	2	0	0	3	2	4	2	3	2	1	3	3	1	2	6
Томенко Николай	2	1	3	1	2	0	2	2	1	1	2	3	0	0	3	1	1	2	1	2	1	2	2	2	1	2
Ахметов Ринат	1	2	2	1	1	0	1	1	1	1	1	2	0	0	2	1	1	1	3	0	2	2	0	1	1	2
Мартынюк Адам	1	0	1	0	2	3	1	1	1	0	1	2	0	0	0	1	1	1	0	2	1	2	1	2	1	1
Ехануров Юрий	1	1	0	1	0	0	1	1	0	1	1	0	0	0	2	0	0	1	0	0	2	0	0	0	1	0
Яценюк Арсений	1	0	0	1	1	0	1	1	0	1	0	1	0	0	0	1	0	1	1	1	0	0	1	0	2	0
никого из них	11	11	13	12	10	<u>5</u>	11	11	8	9	13	12	33	0	16	11	14	11	<u>5</u>	7	13	9	8	9	8	11
затрудняюсь ответить	23	30	24	22	20	34	22	24	31	27	22	19	0	33	19	20	26	27	32	21	25	24	19	20	<u>18</u>	23

О влиянии результатов выборов на разрешение политического кризиса и экономическую ситуацию в Украине

По Вашему мнению, прошедшие выборы в Верховную Раду помогут или не помогут разрешить политический кризис в Украине?

помогут	31	31	32	31	32	<u>26</u>	31	31	<u>26</u>	32	33	30	33	<u>0</u>	28	29	32	33	38	29	32	35	35	31	33	<u>24</u>
не помогут	53	51	53	54	53	48	56	50	52	50	53	57	33	67	55	58	<u>47</u>	55	<u>47</u>	53	50	<u>46</u>	50	55	52	58
затрудняюсь ответить	16	18	15	15	16	26	13	18	22	18	15	13	33	33	17	13	21	12	15	17	18	19	14	15	14	18

По Вашему мнению, экономическая ситуация в Украине после досрочных выборов Верховной Рады улучшится, ухудшится или останется без изменений?

улучшится	24	25	23	24	24	<u>17</u>	24	24	<u>18</u>	24	26	24	33	0	28	25	26	22	26	22	25	30	27	<u>19</u>	27	20
останется без изменений	29	33	26	28	29	<u>23</u>	31	27	28	32	27	27	33	67	32	28	26	31	31	29	27	30	27	34	31	<u>23</u>
ухудшится	33	<u>27</u>	34	34	33	39	32	34	38	30	32	36	33	33	31	33	<u>27</u>	34	28	35	33	29	34	31	29	41
затрудняюсь ответить	15	14	16	13	14	22	13	16	16	14	16	13	0	0	<u>8</u>	14	21	13	15	14	16	10	13	17	12	15

О возможных коалициях в Верховной Раде Украины

Как Вы оцениваете - положительно или отрицательно - создание коалиции в Верховной Раде при участии Блока Юлии Тимошенко и блока "Наша Украина - Народная самооборона"?

положительно	45	43	50	44	46	<u>29</u>	43	46	<u>36</u>	50	42	45	67	33	49	43	43	44	<u>36</u>	44	51	56	49	44	48	<u>31</u>
отрицательно	42	44	<u>35</u>	41	44	54	45	40	46	<u>36</u>	46	44	<u>0</u>	33	<u>28</u>	42	43	42	47	47	<u>34</u>	<u>35</u>	43	46	40	57
затрудняюсь ответить	13	13	16	14	10	17	12	14	18	15	12	11	33	33	23	15	13	14	16	9	15	9	<u>8</u>	10	11	12

Как Вы оцениваете - положительно или отрицательно - создание коалиции в Верховной Раде при участии Блока Юлии Тимошенко, блока "Наша Украина - Народная самооборона" и блока Владимира Литвина?

положительно	41	38	43	41	43	<u>26</u>	39	42	<u>32</u>	47	39	39	33	33	45	40	39	39	<u>31</u>	40	45	52	44	39	46	<u>30</u>
отрицательно	44	47	<u>39</u>	43	44	57	48	41	48	<u>37</u>	47	47	33	33	<u>33</u>	45	45	46	51	47	<u>36</u>	<u>37</u>	46	50	41	57
затрудняюсь ответить	15	15	19	16	13	17	13	17	20	16	14	14	33	33	22	15	16	15	18	12	19	11	<u>10</u>	11	14	13

Как Вы оцениваете - положительно или отрицательно - создание коалиции в Верховной Раде при участии Партии регионов и блока "Наша Украина - Народная самооборона"?

положительно	25	21	23	25	27	30	26	24	25	22	27	26	<u>0</u>	33	21	23	30	24	27	27	21	22	27	25	27	31
отрицательно	56	57	57	55	56	<u>42</u>	55	56	<u>49</u>	55	55	60	33	33	58	59	<u>49</u>	54	57	55	57	60	58	59	53	53
затрудняюсь ответить	20	22	20	19	17	28	18	21	26	23	18	15	67	33	21	18	21	22	16	18	22	17	15	17	20	16

	Население в целом	Возраст					Пол		Образование						Род занятий						Личный доход					
		18 - 25 лет	26 - 35 лет	36 - 54 лет	55 - 75 лет	76 лет и старше	мужской	женский	ниже среднего	среднее общее	среднее специальное	высшее	другое	затрудняюсь ответить	предприниматель, индивид.труд.деятельность руководитель, специалист (высшее или среднее профобразование) служащий (без высшего или среднего профобразования)	рабочий	студент, курсант	пенсия	не работает	до 480 гривен	480 - 529 гривен	529 - 800 гривен	801 - 1400 гривен	более 1400 гривен		
Доли групп	100	15	16	33	31	5	45	55	9	31	32	27	0	0	5	17	11	17	4	31	14	13	14	15	14	12

Как Вы оцениваете - положительно или отрицательно - создание коалиции в Верховной Раде при участии Партии регионов, блока "Наша Украина - Народная самооборона" и Коммунистической партии Украины?

положительно	28	22	25	28	32	35	30	27	31	26	30	28	0	33	24	22	30	27	24	34	24	29	31	28	27	39		
отрицательно	54	59	58	54	52	35	55	54	41	53	53	60	67	33	54	61	52	56	59	48	56	56	54	58	55	49		
затрудняюсь ответить	18	19	17	17	16	29	15	20	28	20	17	12	33	33	23	16	18	16	16	18	19	15	15	14	17	12		

Как Вы оцениваете - положительно или отрицательно - создание коалиции в Верховной Раде при участии Партии регионов, блока "Наша Украина - Народная самооборона", Коммунистической партии Украины и блока Владимира Литвина?

положительно	30	27	26	30	33	32	32	29	32	28	31	31	0	33	27	25	30	31	28	35	26	31	28	32	32	41		
отрицательно	50	48	52	51	50	40	50	50	40	49	50	53	67	33	48	54	49	52	46	47	50	48	53	53	50	45		
затрудняюсь ответить	20	25	22	19	18	28	18	22	28	23	19	15	33	33	25	21	21	17	26	18	25	21	19	15	18	14		

Как Вы оцениваете - положительно или отрицательно - создание коалиции в Верховной Раде при участии Партии регионов и Блока Юлии Тимошенко?

положительно	14	12	12	15	13	19	15	13	11	13	14	14	0	33	14	14	17	16	19	13	6	13	15	14	17	17		
отрицательно	66	65	69	65	69	53	67	65	61	64	68	69	33	33	58	68	60	62	62	68	73	70	72	69	61	65		
затрудняюсь ответить	20	23	19	20	18	28	18	22	28	22	18	17	67	33	28	17	22	22	19	19	20	17	13	17	22	18		

О передаче Министерства внутренних дел Украины в полное подчинение президенту

Скажите, пожалуйста, Вы поддерживаете или не поддерживаете предложение некоторых политиков о передаче Министерства внутренних дел Украины в полное подчинение президенту?

поддерживаю	32	31	31	34	33	23	34	31	29	37	34	27	0	67	30	34	31	34	28	32	33	38	38	34	36	28		
не поддерживаю	42	39	41	43	44	46	46	40	38	35	44	50	0	33	41	46	39	42	46	44	37	36	44	41	39	54		
затрудняюсь ответить	25	30	28	23	23	31	21	29	33	28	22	22	100	0	29	20	30	24	26	23	30	26	18	25	25	18		

О президентских выборах и президенте Украины

Представьте себе, что в ближайшее воскресенье состоится выборы президента Украины с участием перечисленных политиков. За кого из этих политиков Вы бы проголосовали? (Карточка. Один ответ.)

В. Янукович	27	30	26	26	28	35	28	27	34	24	30	26	33	33	22	24	30	27	36	30	24	24	24	33	30	36		
В. Ющенко	20	16	18	18	24	25	18	21	25	22	16	19	0	33	13	17	16	18	12	24	21	26	29	19	16	10		
Ю. Тимошенко	19	22	25	19	17	5	19	19	8	22	20	19	33	0	28	19	22	18	20	15	24	22	17	18	21	15		
П. Симоненко	3	2	1	2	5	9	4	2	7	2	3	3	0	0	1	1	1	2	1	6	1	2	5	3	3	3		
В. Литвин	3	3	3	3	3	2	2	3	3	3	2	4	0	0	5	4	2	1	4	3	4	3	3	2	2	2		
А. Мороз	1	1	1	1	1	0	1	1	2	1	2	1	0	0	2	1	1	2	4	1	0	2	1	0	1	1		
Ю.Луценко	1	1	0	1	2	0	1	1	1	1	1	0	0	0	0	0	2	1	1	1	1	1	1	2	1	0		
Л. Кучма	1	1	1	1	0	0	1	1	0	1	1	1	0	0	1	2	0	2	0	0	0	1	0	1	1	2		
А.Яценюк	1	0	0	1	1	0	1	0	0	0	1	1	0	0	0	1	0	0	0	1	0	0	1	0	1	0		
Р. Богатырева	0	0	0	0	0	0	0	1	1	0	1	0	0	0	0	0	0	1	0	0	0	0	1	0	0	1		
В. Кириленко	0	1	0	0	0	0	0	0	0	0	0	1	0	0	0	1	0	0	0	0	0	0	0	1	0	0		
Ю.Ехануров	0	0	0	0	0	0	0	0	0	0	0	0	0	0	0	0	0	0	0	0	0	0	0	0	0	0		
Н.Томенко	0	0	0	0	0	0	0	0	0	0	0	0	0	0	0	0	0	0	0	1	0	0	0	0	0	0		
А. Кинах	0	0	0	0	0	1	0	0	0	0	0	0	0	0	0	0	0	0	0	0	0	0	0	0	0	0		
В. Балоба	0	0	0	0	0	0	0	0	0	0	0	0	0	0	0	0	0	0	0	0	0	0	0	0	0	0		
В.Гайдук	0	0	0	0	0	0	0	0	0	0	0	0	0	0	0	0	0	0	0	0	0	0	0	0	0	0		
Л. Черновецкий	0	0	0	0	0	0	0	0	0	0	0	0	0	0	0	0	0	0	0	0	0	0	0	0	0	0		
против всех	5	4	6	7	4	0	6	4	1	4	6	7	33	33	7	10	4	6	3	2	4	3	2	3	5	9		
я бы не участвовал(-а) в выборах	4	5	4	4	3	3	5	3	4	5	3	4	0	0	7	3	3	7	3	2	5	2	2	4	3	4		
затрудняюсь ответить	14	12	15	17	12	19	13	15	16	14	15	13	0	0	15	16	18	14	15	13	13	11	13	12	13	17		

	Население в целом	Возраст					Пол		Образование						Род занятий						Личный доход						
		18 - 25 лет	26 - 35 лет	36 - 54 лет	55 - 75 лет	76 лет и старше	мужской	женский	ниже среднего	среднее общее	среднее специальное	высшее	другое	затрудняюсь ответить	предприниматель, индивид. труд. деятельность, руководитель, специалист (высшее или среднее профобразование) служащий (без высшего или среднего профобразования)	рабочий	студент, курсант	пенсионер	не работает		до 480 гривен	480 - 529 гривен	529 - 800 гривен	801 - 1400 гривен	более 1400 гривен		
Доли групп		100	15	16	33	31	5	45	55	9	31	32	27	0	0	5	17	11	17	4	31	14	13	14	15	14	12
Вы лично одобряете или не одобряете действия Виктора Ющенко на посту президента Украины?																											
одобряю	35	28	35	34	39	33	33	36	38	41	31	31	0	33	31	33	30	36	27	37	38	43	42	37	33	22	
не одобряю	57	60	55	59	55	58	60	55	55	50	61	62	100	33	55	60	59	59	66	57	50	51	52	59	58	73	
затрудняюсь ответить	8	12	9	7	6	8	7	9	6	9	8	7	0	33	14	7	12	6	7	6	11	6	6	3	9	5	
Как Вы сегодня оцениваете работу В.Ющенко на посту президента Украины - отлично, хорошо, удовлетворительно, плохо или очень плохо?																											
отлично	4	3	3	3	5	8	3	4	9	4	3	3	0	0	2	2	3	4	3	5	5	7	6	5	2	2	
хорошо	20	15	20	20	22	20	19	21	21	25	18	17	0	0	20	16	19	20	8	21	24	23	26	21	19	9	
удовлетворительно	28	32	30	29	26	19	29	27	20	26	31	29	0	0	30	33	25	31	36	25	26	28	26	26	30	29	
плохо	27	25	27	27	28	36	28	27	30	24	29	28	67	33	25	26	32	28	28	28	25	26	24	31	31	35	
очень плохо	16	18	15	16	16	10	17	15	15	16	14	19	0	33	12	19	17	13	16	17	14	13	15	13	14	18	
затрудняюсь ответить	5	7	5	5	4	6	4	6	5	5	4	4	33	33	10	5	4	4	8	4	6	3	4	4	4	6	
Отношение к русскому языку в Украине																											
Язык бытового общения																											
украинский	47	36	42	48	54	51	45	49	60	57	43	38	0	33	37	40	39	44	26	56	56	61	66	52	45	22	
смесь украинского и русского	5	3	6	4	7	6	5	5	7	7	5	3	0	33	7	4	5	5	7	6	5	5	9	4	4	4	
русский	47	60	53	48	38	43	50	45	33	36	52	60	100	33	57	56	56	51	68	38	39	34	26	45	51	74	