



Опросы «Интернет в России» основные результаты исследования

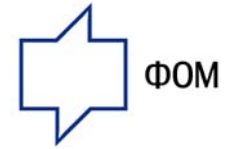
Специальный выпуск
Март 2009



Фонд Общественное Мнение

121552, Москва,
ул. Островная, вл. 2,
тел. : (+7495) 745-87-65

факс : (+7495) 745-89-03
www.fom.ru fom@fom.ru



Президент – Александр Ослон
Директор по исследованиям – Елена Петренко
Директор по технологиям – Алексей Чуриков
Финансовый директор – Марианна Кононова
Отдел региональной сети – Оксана Акулова
Отдел обработки и анализа данных – Елена Галицкая
Редакционный отдел – Мария Каневская
Издательский отдел – Анна Данилова

Исполнители:

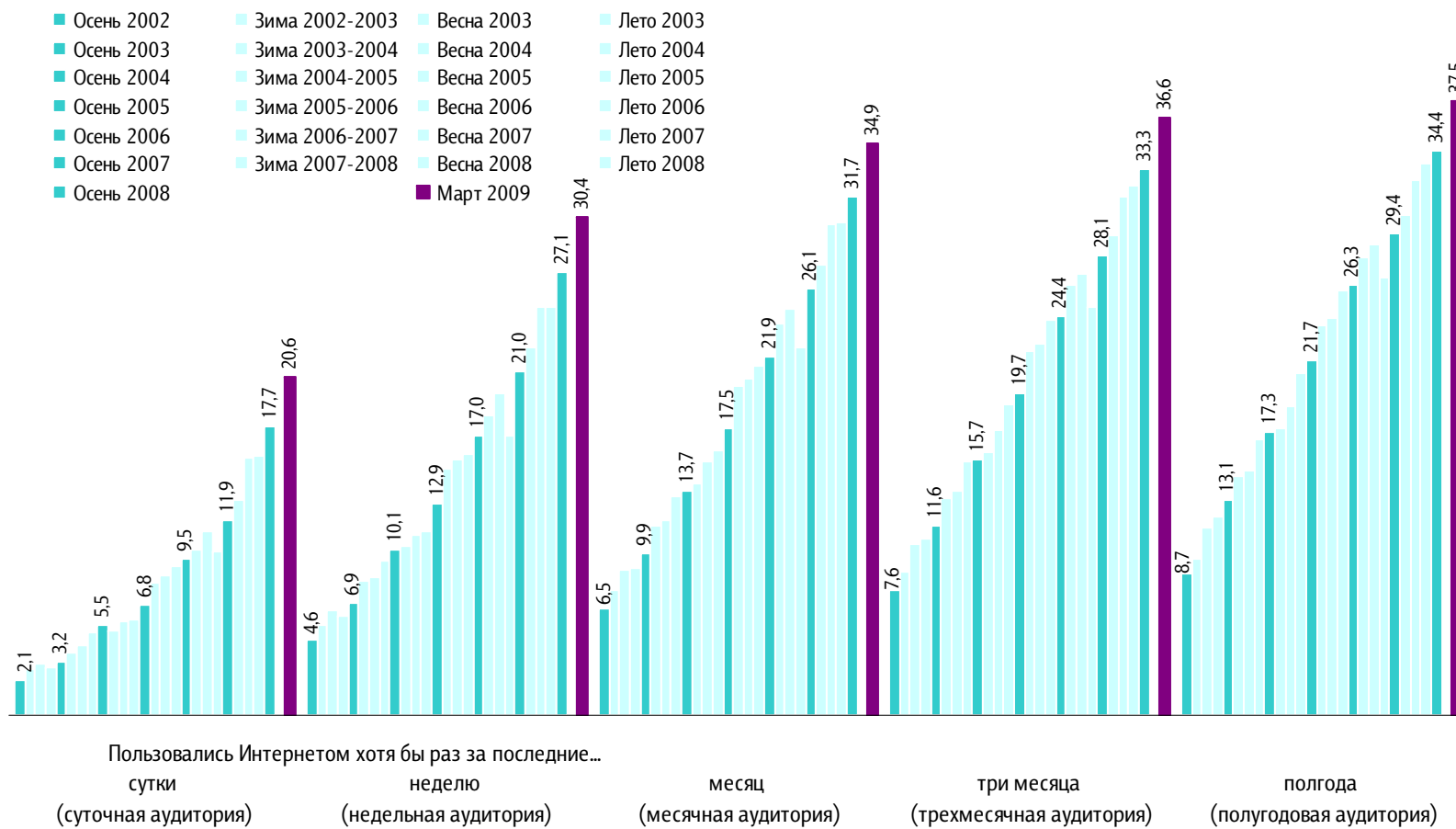
Ефим Галицкий
Алена Сидорова

1. Основные результаты*

Те, кто пользовался Интернетом хотя бы раз за последние:										
	6 месяцев (шестимесячная аудитория) – пользователи Интернета		3 месяца (трехмесячная аудитория)		1 месяц (месячная аудитория)		неделю (недельная аудитория)		сутки (суточная аудитория)	
	%	млн. чел.	%	млн. чел.	%	млн. чел.	%	млн. чел.	%	млн. чел.
Осень 2002	8	8,7	7	7,6	6	6,5	4	4,6	2	2,1
Зима 2002-2003	9	9,6	8	8,7	7	7,7	5	5,5	3	2,8
Весна 2003	10	11,5	9	10,5	8	8,9	6	6,4	3	3,2
Лето 2003	11	12,1	10	10,8	8	9,0	6	6,1	3	3,0
Осень 2003	12	13,1	10	11,6	9	9,9	6	6,9	3	3,2
Зима 2003-2004	13	14,6	12	13,3	10	11,6	7	8,2	3	3,8
Весна 2004	14	14,9	12	13,7	11	12,0	8	8,5	4	3,3
Лето 2004	15	16,9	14	15,5	12	13,4	9	9,5	5	5,0
Осень 2004	16	17,3	14	15,7	12	13,7	9	10,1	5	5,5
Зима 2004-2005	16	17,6	15	16,0	13	14,2	9	10,3	5	5,2
Весна 2005	17	18,9	16	17,5	14	15,5	10	11,0	5	5,7
Лето 2005	19	20,9	17	18,9	15	16,1	10	11,2	5	5,9
Осень 2005	20	21,7	18	19,7	16	17,5	12	12,9	6	6,8
Зима 2005-2006	21	23,8	20	22,2	18	20,1	13	15,1	7	8,0
Весна 2006	21	24,3	20	22,7	18	20,6	14	15,6	7	8,5
Лето 2006	23	26,0	21	24,2	19	21,4	14	16,0	8	9,1
Осень 2006	23	26,3	21	24,4	19	21,9	15	17,0	8	9,5
Зима 2006-2007	25	28,0	23	26,3	21	23,9	16	18,4	9	10,1
Весна 2007	25	28,7	24	27,0	22	24,8	17	19,6	10	11,2
Лето 2007	24	26,8	22	24,9	20	22,4	15	17,1	9	10,0
Осень 2007	26	29,4	25	28,1	23	26,1	18	21,0	10	11,9
Зима 2007-2008	27	30,6	26	29,4	24	27,5	20	22,5	12	13,1
Весна 2008	29	32,7	28	31,7	26	30,0	22	25,0	14	15,7
Лето 2008 (18+)	30	33,7	28	32,4	26	30,1	22	24,9	14	15,9
Лето 2008 (16+)	31	36,9	30	35,4	27	32,4	23	26,7	15	17,1
Лето 2008 (14+)	33	39,6	31	37,8	28	34,4	23	28,1	15	18,0
Осень 2008 (18+)	30	34,4	29	33,3	28	31,7	24	27,1	16	17,7
Осень 2008 (16+)	32	37,9	31	36,6	29	34,8	25	29,7	16	19,2
Зима 2008-2009	-	-	-	-	-	-	-	-	-	-
Март 2009 (18+)	33	37,5	32	36,6	31	34,9	27	30,4	18	20,6

* См. <http://www.fom.ru/projects/23.htm>

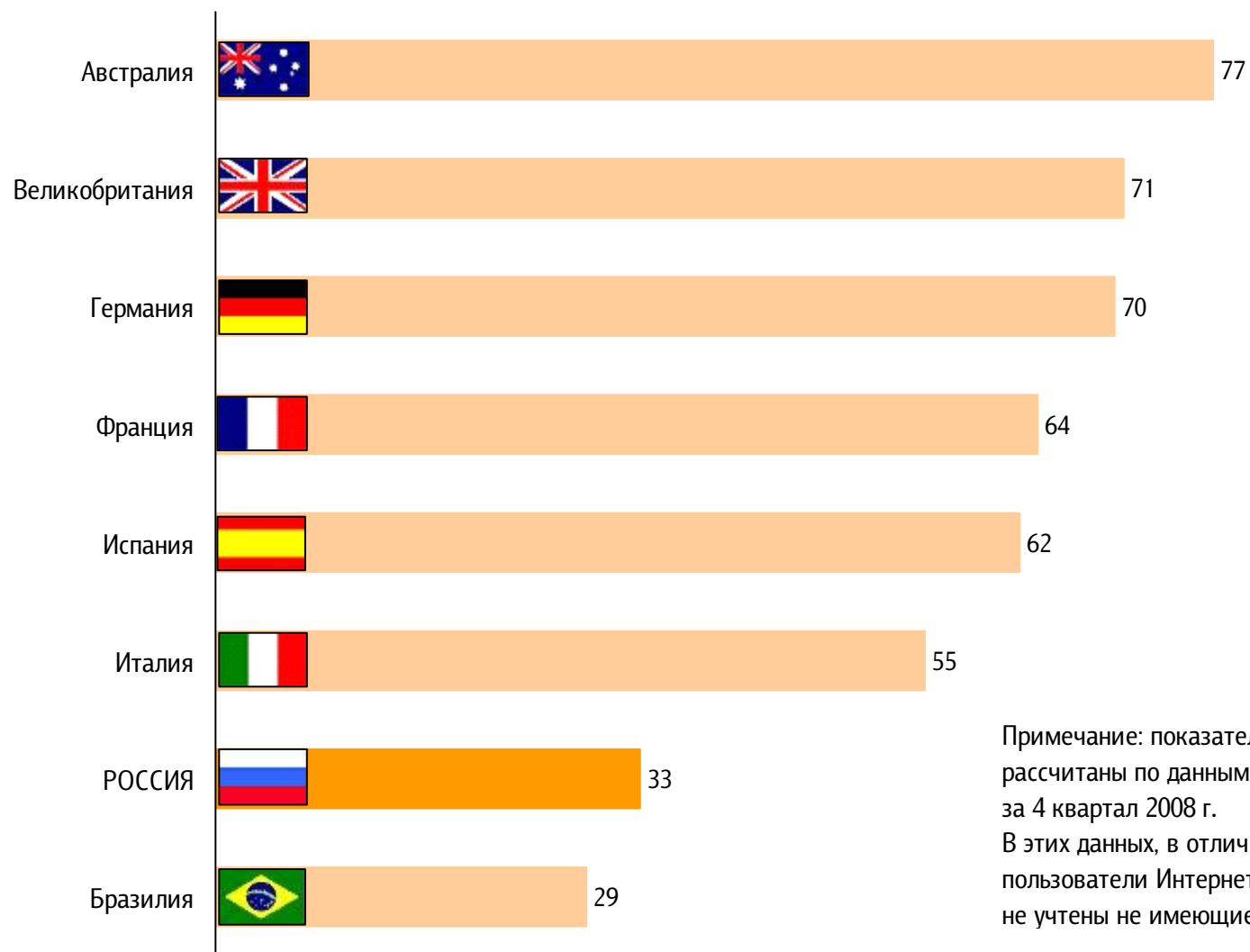
Динамика активности пользования Интернетом. Россия, 18 лет и старше, млн. чел. (нарастающим итогом)



Динамика активности пользования Интернетом. Россия, 18 лет и старше, млн. чел. (нарастающим итогом)

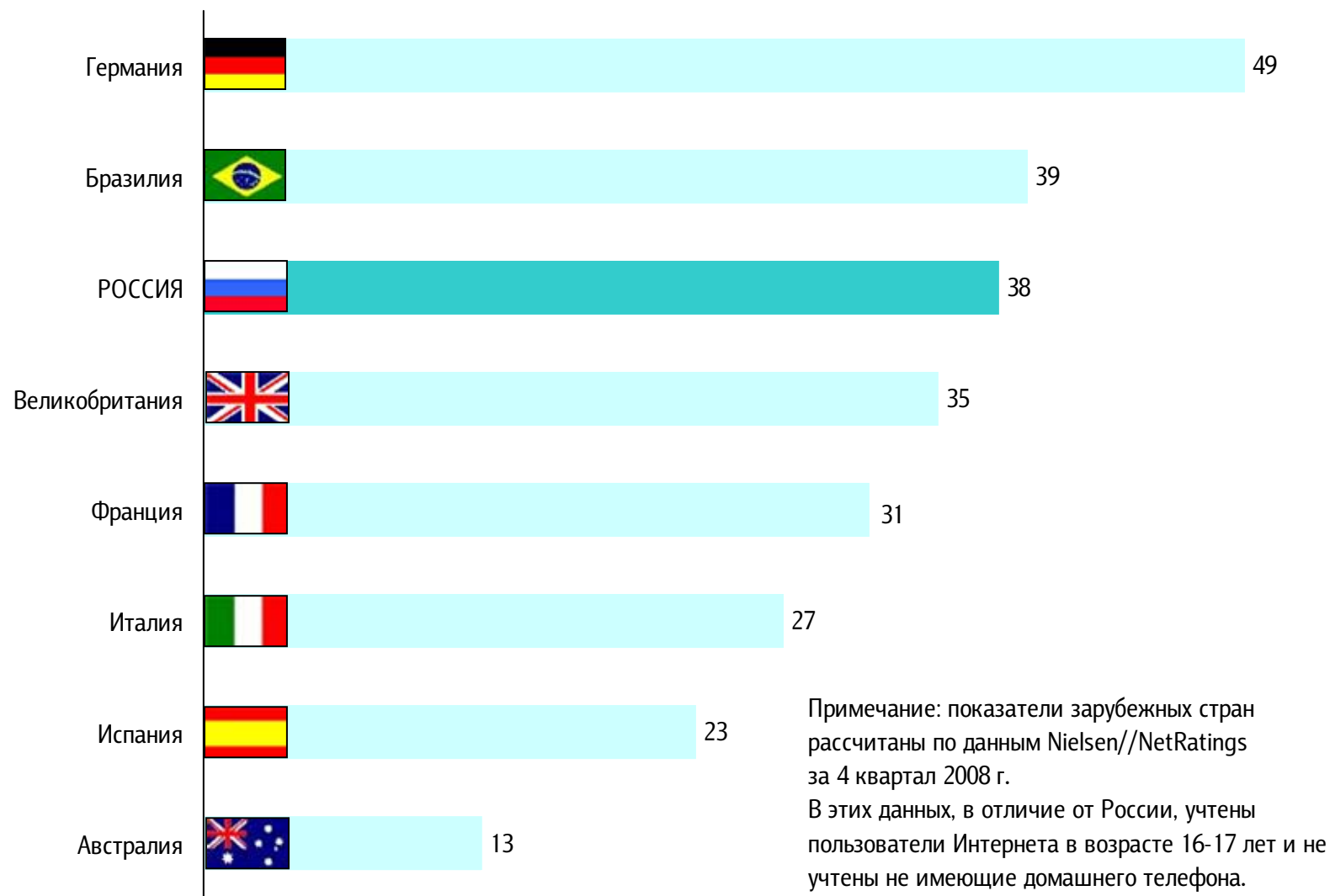
Пользовались Интернетом хотя бы раз за:					
	последние сутки (суточная аудитория)	последнюю неделю (недельная аудитория)	последний месяц (месячная аудитория)	последние три месяца (трехмесячная аудитория)	последние полгода (полугодовая аудитория)
Осень 2002	2,1	4,6	6,5	7,6	8,7
Зима 2002-2003	2,8	5,5	7,7	8,7	9,6
Весна 2003	3,2	6,4	8,9	10,5	11,5
Лето 2003	3,0	6,1	9,0	10,8	12,1
Осень 2003	3,2	6,9	9,9	11,6	13,1
Зима 2003-2004	3,8	8,2	11,6	13,3	14,6
Весна 2004	4,3	8,5	12,0	13,7	14,9
Лето 2004	5,0	9,5	13,4	15,5	16,9
Осень 2004	5,5	10,1	13,7	15,7	17,3
Зима 2004-2005	5,2	10,3	14,2	16,0	17,6
Весна 2005	5,7	11,0	15,5	17,5	18,9
Лето 2005	5,9	11,2	16,1	18,9	20,9
Осень 2005	6,8	12,9	17,5	19,7	21,7
Зима 2005-2006	8,0	15,1	20,1	22,2	23,8
Весна 2006	8,5	15,6	20,6	22,7	24,3
Лето 2006	9,1	16,0	21,4	24,2	26,0
Осень 2006	9,5	17,0	21,9	24,4	26,3
Зима 2006-2007	10,1	18,4	23,9	26,3	28,0
Весна 2007	11,2	19,6	24,8	27,0	28,7
Лето 2007	10,0	17,1	22,4	24,9	26,8
Осень 2007	11,9	21,0	26,1	28,1	29,4
Зима 2007-2008	13,1	22,5	27,5	29,4	30,6
Весна 2008	15,7	25,0	30,0	31,7	32,7
Лето 2008	15,9	24,9	30,1	32,4	33,7
Осень 2008	17,7	27,1	31,7	33,3	34,4
Зима 2008-2009	-	-	-	-	-
Март 2009	20,6	30,4	34,9	36,6	37,5

Доли пользователей Интернета в странах, % от населения



Примечание: показатели зарубежных стран рассчитаны по данным Nielsen/NetRatings за 4 квартал 2008 г. В этих данных, в отличие от России, учтены пользователи Интернета в возрасте 16-17 лет и не учтены не имеющие домашнего телефона.

Число пользователей Интернета в странах, млн. чел.



2. Методика

Источники данных:

✦ Репрезентативный мегаопрос проекта «ГеоРейтинг»

Опросы проводятся в 68 субъектах РФ, в которых суммарно проживает 94% взрослого населения страны

Мегаопрос в целом:

- охватывает 1920 населенных пункта (670 городов, 297 поселков городского типа, 953 села);
- суммарный объем выборки – 34 тыс. респондентов.

В каждом субъекте:

- исследуемая совокупность – население в возрасте от 18 лет и старше;
- выборка – случайная территориальная трехступенчатая (административные районы, населенные пункты, домохозяйства) стратифицированная;
- объем выборки – 500 респондентов.

Мегаопрос проводился в период с 27 февраля по 18 марта 2009 г.

✦ Общероссийские опросы населения каждые две недели

- Исследуемая совокупность – население России в возрасте от 18 лет и старше;
- Выборка случайная, стратифицированная (по крупным экономико-географическим регионам и городскому / сельскому населению), трехступенчатая (административные районы – избирательные участки – жилища);
- Всего областей и республик – 63; районов – 98; городских и сельских населенных пунктов – 203; избирательных участков – 314;
- Каждые две недели опрашиваются в режиме личного интервью по месту жительства 4000 респондентов от 18 лет;
- В данный выпуск вошли данные двух опросов марта 2009 г. Всего – 8 тыс. респондентов.

Данный выпуск подготовлен по результатам опроса 42 тыс. респондентов. Приведенные в отчете показатели относятся к населению России в возрасте 18 лет и старше.

В исследовании применяется методика, обеспечивающая возможность сравнения с данными компании *Nielsen Online* (ранее *Nielsen//NetRatings Inc*), что позволяет сопоставлять данные по России с данными по другим странам мира.

- ✦ К категории «Пользователи Интернета» относятся все респонденты, давшие на вопрос «Приходилось ли Вам лично пользоваться Интернетом? Если да, то когда Вы лично пользовались Интернетом в последний раз?» ответы: «в последние сутки», «в последнюю неделю», «в последний месяц», «в последние три месяца», «в последние полгода».

Сопоставление России с семью странами мира – на основе данных:

Nielsen//NetRatings Global Internet Trends™ Regional Reports, Quarter 4, 2008; October - December 2008.