

Лариса Паутова

Молодежная безработица: реальность кризиса или «придуманная» проблема?

Более половины участников молодежного опроса убеждены, что сегодня, в условиях кризиса, устроиться на работу по их специальности стало труднее. Такая же доля молодых, искавших в последние полгода работу, утверждают, что найти ее не смогли.

Влияние кризиса на трудоустройство молодежи

Судя по данным опроса¹, в котором участвовали респонденты от 16 до 26 лет, менее половины наших молодых сограждан (43%) уже работают: примерно пятая часть (18%) – по специальности, а четверть (25%) – не по специальности.

Сказался ли кризис на трудоустройстве? Только 4% молодых заявили, что сегодня, в условиях кризиса, устроиться на работу по их специальности стало легче. Более половины респондентов (55%), на-

против, утверждают, что сделать это стало сложнее (школьникам данный вопрос не задавался). Чаще в этом уверена «старшая» молодежь: люди 21–23 и 24–26 лет (соответственно 65% и 62%), те, кто уже получил образование (среди обладателей среднего специального образования – 67%, высшего – 63%). Наиболее пессимистично настроена в этом отношении низкоресурсная молодежь – те, чье ежемесячного дохода не хватает даже на питание: 78% представителей данной группы полагают, что теперь найти работу по их специальности будет тяжелее.

Жители Сибирского федерального округа чаще других заявляют о сложностях устройства на работу по специальности (68%). Реже других жалуются на это молодые жители Уральского (47%) и Дальневосточного округов (37%).

Каждый шестой представитель нового поколения (16%) уверен, что кризис никак не сказался на трудоустройстве по его специальности. Такого мнения чаще остальных придерживаются молодые люди, не испытывающие материальных трудностей (39%), жители Уральского федерального округа (26%) и москвичи (24%).

Работа в кризис – любая или хорошая?

Даже если человек уже устроился работать по специальности, это не значит, что работа его устраивает. Участников опроса спросили: «Как Вы считаете, в ближайшие полгода Вам лично будет легко или трудно найти устраивающую Вас работу?» Немногим менее половины респондентов (45%) ответили, что это будет трудно. Самыми большими пессимистами оказались юноши и девушки 21–23 лет (55%), респонденты со средним специальным образованием (52%) и особенно – малообеспеченная молодежь (среди заявивших, что денег им не хватает даже на питание, – 71%). Жители Сибирского и Северо-Западного ФО чаще жителей других округов пессимистично оценивают свои шансы найти устраивающую их работу (58% и 53% соответственно).

Полагают, что им будет легко найти работу, которая их устроит, 11% респондентов. Значительно чаще прочих в этом убеждены люди, не испытывающие материальных затруднений (39%), и москвичи (23%).

Респондентов также спросили: «Как Вы считаете, экономический кризис сказался или не сказался на Ваших планах в отношении трудоустройства, выбора работодателя?»

Как Вы считаете, сегодня, в условиях кризиса, устроиться на работу по вашей специальности стало легче или тяжелее? Или кризис никак не повлиял на это?

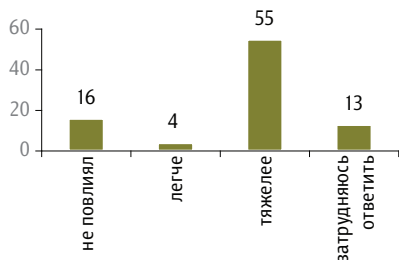


График 1

¹ Общероссийский опрос молодежи 16–26 лет. Февраль – март 2009 года. 1500 респондентов.

И если сказался, то значительно или незначительно?» Мнения разделились примерно поровну. 41% заявили, что кризис не повлиял на их планы в отношении трудоустройства, а 49% утверждают обратное, причем у большей части этих респондентов – у 33% по выборке – планы изменились значительно (у 13% – незначительно).

Утверждают, что кризис не сказался на их трудовых планах, молодые люди 16–17 лет (49%) и жители Москвы, имеющие больше возможностей, чем молодежь регионов. Наименее уверенно здесь, опять же, чувствуют себя люди, не испытывающие материальных затруднений (78%).

Молодежь 21–23 лет чаще других говорит о том, что кризис значительно изменил их планы в отношении трудоустройства и выбора работодателя (41% – против 33% в целом по опросу). Еще чаще отмечают влияние кризиса на трудовые планы респонденты, у которых денег не хватает даже на питание (58%).

Поиски работы: личный опыт аутсайдеров

В ходе опроса респондентов спросили, искали ли они в последние шесть месяцев работу, и если искали, то какую (школьникам этот вопрос не задавался). Большинство опрошенных (60%) ответили, что работу в последнее время они не искали. Чуть более четверти молодых (28%) искали работу, из них 17% – любую, 7% – близкую к имеющейся специальности, 3% – только по специальности. Нашли ли эти 28% молодых работу? Заявили, что не смогли трудоустроиться, 19% респондентов (если считать от всего числа искавших работу, то это большинство – 68%). Значительно чаще о своей неудаче сообщает низкоресурсная молодежь (39%), люди 21–23 лет (28%). Мужчины не могут найти работу чаще, чем женщины (59% против 41%).

Те, кто искал работу и не нашел, чаще всего стремились устроиться хоть куда-нибудь (62%). Лишь 30%

из них искали работу, близкую к специальности, а 9% – только по специальности.

Какими способами люди, так и не нашедшие работу, пытались ее найти:

- через знакомых, родственников – 63%;
- через службы занятости, биржи труда – 21%;
- по объявлениям в газетах – 28%;
- лично обзванивая, обходя предприятия – 20%;
- на сайтах в интернете, посвященных поиску работы, – 12%;
- по объявлениям на улице – 9%;
- рассылая резюме – 9%;
- на сайтах предприятий в интернете – 8%;
- на ярмарках вакансий – 3%;
- через кадровые агентства – 4%.

Нарисуем общий социальный портрет тех молодых людей, которые искали работу, но не нашли. Чаще своих сверстников эти молодые люди:

- в качестве жизненной цели выбирают хорошую, высокооплачиваемую, интересную, любимую работу (43% против 35%);
- интересуются политикой (53% против 46%);
- негативно оценивают деятельность правительства (34% против 28%);
- считают, что Россия развивается в неправильном направлении (37% против 30%);
- говорят, что иногда у них возникает желание принять участие в какой-нибудь демонстрации, митинге или другой политической акции (31% против 24%);
- ценят деньги (49% против 38%), стабильность (34% против 28%), веру (19% против 14%);
- смотрят НТВ (40% против 21%);
- никогда не пользовались интернетом (31% против 26%).

Одним из наглядных, явных следствий кризиса стали сложности с трудоустройством у малообеспеченной молодежи и молодежи 21–23 лет – возраста окончания обучения в за-

Как Вы считаете, в ближайшие полгода Вам лично будет легко или трудно найти устраивающую Вас работу?

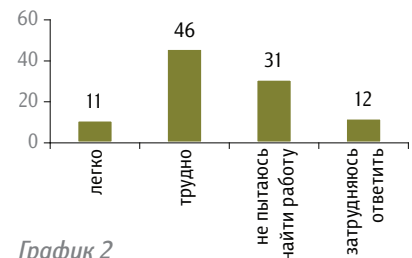


График 2

Как Вы считаете, экономический кризис сказался или не сказался на Ваших планах в отношении трудоустройства, выбора работодателя? И если сказался, то значительно или незначительно?

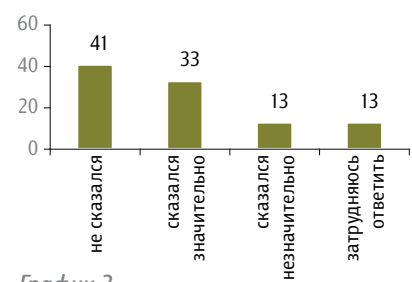


График 3

ведениях среднего специального образования и вузах. Москвичи, респонденты, не испытывающие материальных затруднений, и молодежь 16–17 лет не так пессимистично оценивают влияние кризиса на поиск работы и трудовые планы в целом.

К числу наиболее уязвимых в условиях кризиса относится примерно каждый четвертый из молодых россиян: это те, кто в последнее время искали, но не нашли работу. В такой печальной ситуации чаще оказывается низкоресурсная молодежь, респонденты 21–23 лет, мужчины. Эта группа молодежи отличается сравнительно высоким интересом к политике, критической оценкой деятельности правительства и политического курса, относительно высоким протестным настроением. ■