

Лариса Паутова, Софья Рапопорт

Оптимисты поневоле

Молодежь по определению более оптимистична, нежели старшие поколения. Даже в самые трудные времена молодые не теряют надежды и скорее склонны приукрашивать свои жизненные перспективы. Но, судя по данным наших опросов, вряд ли можно говорить исключительно о поколенческих различиях. Похоже, сегодняшняя молодежь, 18–24-летние, в целом более позитивно смотрит на настоящее и будущее, нежели молодежь 90-х.

Молодежь более уверенно заявляет о своем материальном благополучии

Тема «Есть ли у молодежи деньги?» актуализировалась сравнительно недавно, в последние годы потребительского бума – традиционно молодежь ассоциировалась с отсутствием денег. Однако социологи, маркетологи и производители товаров для молодых уверены, что деньги у молодежи появились. Многие юноши и девушки активно подрабатывают уже во время студенчества – благо возможности для подработки сейчас расширились и отнюдь не ограничиваются разгрузкой вагонов, переводами и написанием

курсовых. Для многих важно, чтобы будущая работа высоко оплачивалась.

Данные ноябрьского мегаопроса «ГеоРейтинг»¹ показывают, что 18–24-летние чаще других говорят о своем хорошем материальном положении: 13% – против 8% среди россиян в целом. Более двух третей молодых оценивают свое материальное положение как среднее (66%, по выборке в целом – 61%). И, наконец, новое поколение реже всех характеризует свое материальное положение как плохое (16% среди молодых против 26% по выборке в целом).

Молодежь оптимистичнее, чем старшие поколения, оценивает и перспективу своего благосостояния (график 1).

Молодежь настроена позитивно

Чем моложе респондент, тем оптимистичней он смотрит на российское общество, пути его развития, положение дел в своем регионе. Причем зависимость от возраста практически прямая и прослеживается по всем вопросам. Почти две трети молодых россиян (63%) считают, что *Россия развивается сейчас в правильном направлении*. Но чем старше респонденты, тем меньше среди них тех, кто так позитивно смотрит на вектор развития нашей страны. Среди поколения «тридцатилетних» (31–40 лет) таких оптимистов уже только 57%, а среди «сорокалетних» – 52%, и эта тенденция прослеживается и далее (график 2).

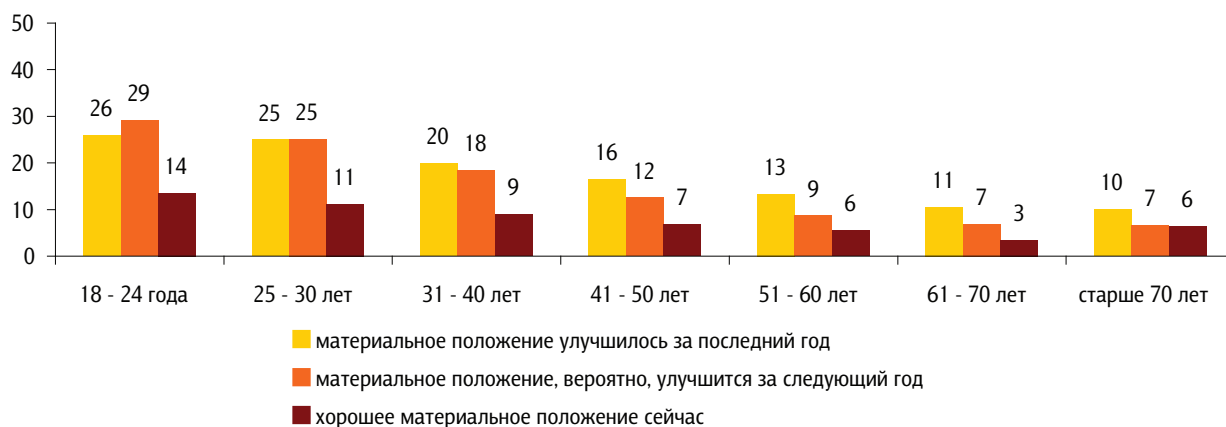


График 1. Оценки материального положения

¹ Общероссийский опрос от 11–25 ноября 2008 года. 68 субъектов РФ, 1922 населенных пункта, 34 000 респондентов.

Как Вы считаете, в целом сегодня Россия развивается в правильном или в неправильном направлении?

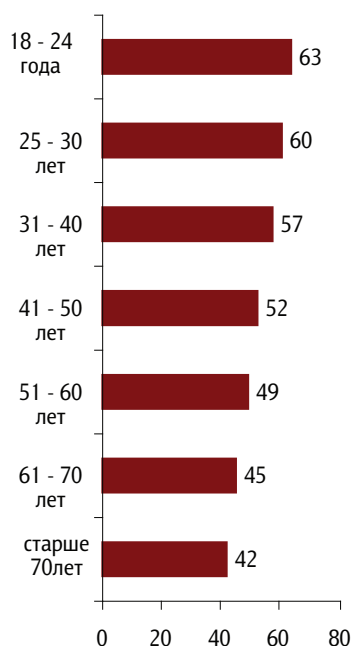


График 2. Оценки направления развития России, % считающих, что Россия развивается в правильном направлении

Как Вам кажется, в целом ситуация в нашей области (крае, республике) сейчас улучшается, ухудшается или практически не меняется?

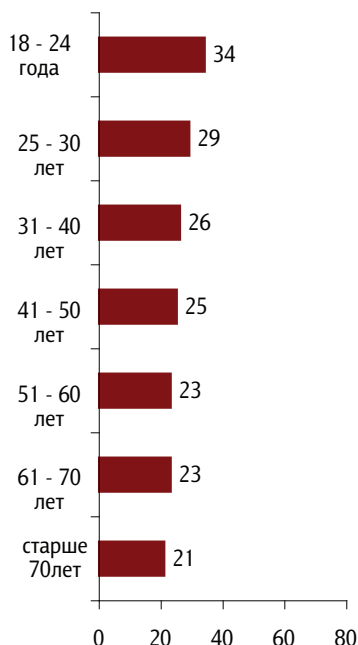


График 3. Оценки ситуации в регионе, % считающих, что ситуация в регионе улучшается

Как Вы думаете, а через год российская экономика будет переживать рост, замедление темпов роста, спад или кризис?

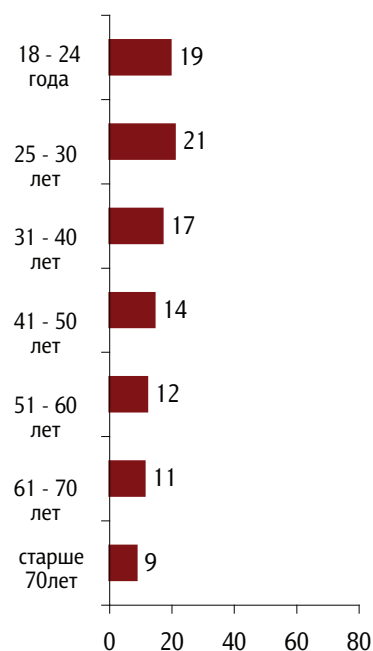


График 4. Оценки положения дел в экономике через год, % ответивших, что через год российская экономика будет переживать рост

Оптимизм современных молодых россиян наблюдается и при ответе на вопрос о том, как развивается ситуация в регионе, где живет респондент (график 2).

Оптимизм молодых распространяется и на оценки положения дел в экономике (во всяком случае, именно такие настроения были зафиксированы в ноябре). Около четверти молодых людей считают, что через год российская

Молодежь чаще верит в справедливость общественного устройства

На вопрос, справедливо ли устроено современное российское общество, 18–24-летние заметно чаще старших поколений отвечают утвердительно (график 3). Тот факт, что молодежь воспринимает нынешнее устройство общества как справедливое, ярко характеризует поколение

Молодых меньше интересует положение дел в экономике...

В целом молодежь интересуется экономикой меньше «старших товарищей». Если среди всех россиян следят за ситуацией в этой сфере 76%, то среди тех, кому от 18 до 24 лет, – только 68%. И если по выборке в целом треть россиян (35%) в последнее время слышали такие разговоры и принимали в них участие, то среди молодых обсуждали экономическую ситуацию в стране только 28%.

...и больше проблемы жилья и образования

Самыми актуальными проблемами россияне считают рост цен на товары и услуги, низкий уровень зарплат и пенсий, а также проблемы с жильем: неудовлетворительное состояние и высокие цены на услуги ЖКХ и жилье.

Российская молодежь, формировавшаяся в условиях относительно благополучия и стабильности, оптимистично оценивает как свое положение, так и развитие страны в целом

экономика будет переживать рост. И снова: чем старше респонденты, тем меньше среди них тех, кто придерживается этого мнения (график 4).

путинской стабильности – более лояльное, консервативное и конформистское, нежели «ельцинская» молодежь 90-х.

Таблица 1

Как Вы считаете, современное российское общество в целом устроено справедливо или несправедливо?

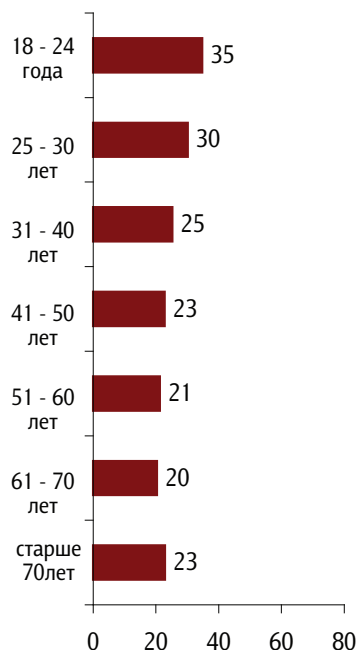


График 5. Оценки характера устройства современного российского общества, % считающих, что общество устроено справедливо

У молодежи же – свои поводы для беспокойства (табл. 1).

Например, проблема роста цен, хотя и является для всех поколений самой актуальной, волнует молодых гораздо меньше, чем пожилых. В остальных возрастных группах эта проблема тоже оказалась самой животрепещущей, но чем моложе были респонденты, тем меньше было среди них тех, кто задумывался о росте цен. Пожилых особенно волнует качество социального обеспечения, социальной защиты населения, ситуация в сфере здравоохранения, неудовлетворительное состояние жилищно-коммунального хозяйства, высокие цены на услуги ЖКХ.

Однако существуют проблемы, наоборот, более актуальные для молодых людей, – это состояние дорог и ситуация на дорогах, дороговизна жилья, наркомания. ➡

Скажите, пожалуйста, какие социальные и экономические проблемы вашей области (края, республики) в последнее время волнуют Вас больше всего?

| | население в целом | 18-24 лет | 25-30 лет | 31-40 лет | 41-50 лет | 51-60 лет | 61-70 лет | старше 70 лет |
|--|-------------------|-----------|-----------|-----------|-----------|-----------|-----------|---------------|
| рост цен на товары и услуги | 75 | 68 | 70 | 72 | 75 | 79 | 84 | 84 |
| наркомания | 25 | 34 | 29 | 26 | 26 | 23 | 20 | 16 |
| алкоголизм | 24 | 28 | 24 | 23 | 24 | 25 | 24 | 22 |
| преступность | 23 | 25 | 22 | 21 | 23 | 23 | 22 | 21 |
| коррупция, взяточничество в органах власти | 22 | 18 | 21 | 24 | 25 | 24 | 19 | 16 |
| коррупция, взяточничество в правоохранительных органах, в судебной системе | 11 | 11 | 13 | 14 | 13 | 11 | 8 | 6 |
| низкий уровень зарплат | 49 | 56 | 58 | 59 | 60 | 49 | 24 | 16 |
| низкий уровень пенсий, стипендий, пособий | 38 | 27 | 22 | 24 | 27 | 49 | 71 | 70 |
| ситуация с занятостью населения, с безработицей | 20 | 23 | 22 | 21 | 23 | 19 | 13 | 10 |
| качество социального обеспечения, социальной защиты населения | 11 | 7 | 12 | 11 | 10 | 10 | 14 | 17 |
| ситуация в сфере здравоохранения | 26 | 16 | 22 | 24 | 27 | 29 | 38 | 38 |
| ситуация в сфере образования | 9 | 15 | 10 | 12 | 10 | 6 | 5 | 3 |
| недоступность, дороговизна жилья | 27 | 37 | 40 | 32 | 28 | 22 | 15 | 9 |
| неудовлетворительное состояние жилищно-коммунального хозяйства, высокие цены на услуги ЖКХ | 31 | 21 | 27 | 31 | 30 | 34 | 38 | 40 |
| экологическая ситуация, состояние окружающей среды | 7 | 11 | 8 | 9 | 7 | 6 | 6 | 4 |
| положение дел в сфере промышленного производства | 4 | 4 | 4 | 5 | 6 | 5 | 3 | 3 |
| положение дел в сельском хозяйстве | 11 | 6 | 7 | 11 | 13 | 13 | 14 | 15 |
| ситуация с приезжими, мигрантами | 5 | 7 | 7 | 6 | 4 | 4 | 3 | 3 |
| состояние дорог, ситуация на дорогах | 17 | 23 | 22 | 20 | 16 | 14 | 11 | 8 |
| другое | 1 | 0 | 0 | 0 | 1 | 1 | 1 | 1 |
| ни одна из перечисленных | 1 | 1 | 1 | 1 | 0 | 0 | 1 | 2 |
| затрудняюсь ответить | 1 | 1 | 1 | 1 | 1 | 1 | 1 | 1 |