

## **Мониторинг общественного мнения на Украине**

## **Экспресс-опросы**

# **Мнения и взгляды населения Украины во второй половине февраля**

## Содержание

Источник данных .....	3
Рейтинги политических партий .....	5
Политики: рейтинги, отношение, оценка результатов деятельности .....	9
Экономическая ситуация в Украине .....	21
Геополитические ориентации .....	25
Россия и Украина .....	29
Приложения .....	33



**Генеральный директор**  
кандидат философских наук  
**Бухалов Александр Юрьевич**  
моб. тел. 8-050-448-68-08

**ФОМ-Украина** является совместным предприятием с российским Фондом "Общественное мнение".

ФОМ-Украина активно участвовал в исследованиях мнений электората во время последних выборов в Верховную Раду. Было проведено пять волн всеукраинских опросов с выборкой от 2000 до 13400 человек. Наши прогнозы результатов выборов оказались наиболее точными среди всех проводимых в стране исследований.

Кроме того, ФОМ-Украина осуществил **крупнейший на Украине exit poll** с выборкой в 40000 респондентов. Результаты были представлены в прямом эфире передачи С. Шустера «Свобода слова» на канале ICTV в ночь выборов и в дальнейшем не менялись.

Только в 2006 году ФОМ-Украина провел **более 74000 интервью**.

Наш операционный партнер – группа компаний «Украинская маркетинговая группа» (UMG) – имеет более чем 12-летний опыт проведения маркетинговых и социальных исследований на Украине. Имеет более 300 клиентов, среди которых: Coca-Cola, Procter&Gamble, Nestle, Samsung, UMC и многие другие

## ФОМ-Украина – Омнибус

Омнибус представляет собой разновидность регулярного количественного исследования, в котором могут принимать участие несколько заказчиков и ставиться несколько разных, не взаимосвязанных задач. Главным преимуществом омнибуса является возможность получать регулярную информацию о рынке, потребителях, о социально-экономической и политической ситуации в Украине по ценам, значительно меньшим, чем стоимость отдельного заказного исследования.

Вы платите только за вопросы, которые предлагаете, и исключительно Вы получаете по ним информацию. А данные по основным социально-демографическим вопросам (пол, возраст, образование, род занятий и уровень доходов респондентов) Вы получите бесплатно.

- 160 городских и сельских населенных пунктов во всех областях Украины и АР Крым.
- Выборка случайная стратифицированная: 2000 респондентов в возрасте от 18 лет.
- Интервью типа «лицом к лицу» по месту жительства респондента.
- Вопросник: технология «рука-на-пульсе», применяемая Общероссийским Фондом «Общественное мнение» в еженедельном режиме с 2000 года.
- Статистическая погрешность не превышает  $\pm 2,2\%$ .
- Система контроля качества: 50%-ная проверка факта проведения интервью.

## Омнибус включает:

- - тематические блоки – восприятие политиков и событий, оценка социально-экономического контекста, проявления социокультурных и ментальных стереотипов, потребительские установки и предпочтения, образ и стиль жизни и пр. – до 40 вопросов.\*
- - эксклюзив-блоки вопросов (исследование рынков) – до 15 вопросов.\*
- - стандартный социально-демографический блок – до 10 вопросов.

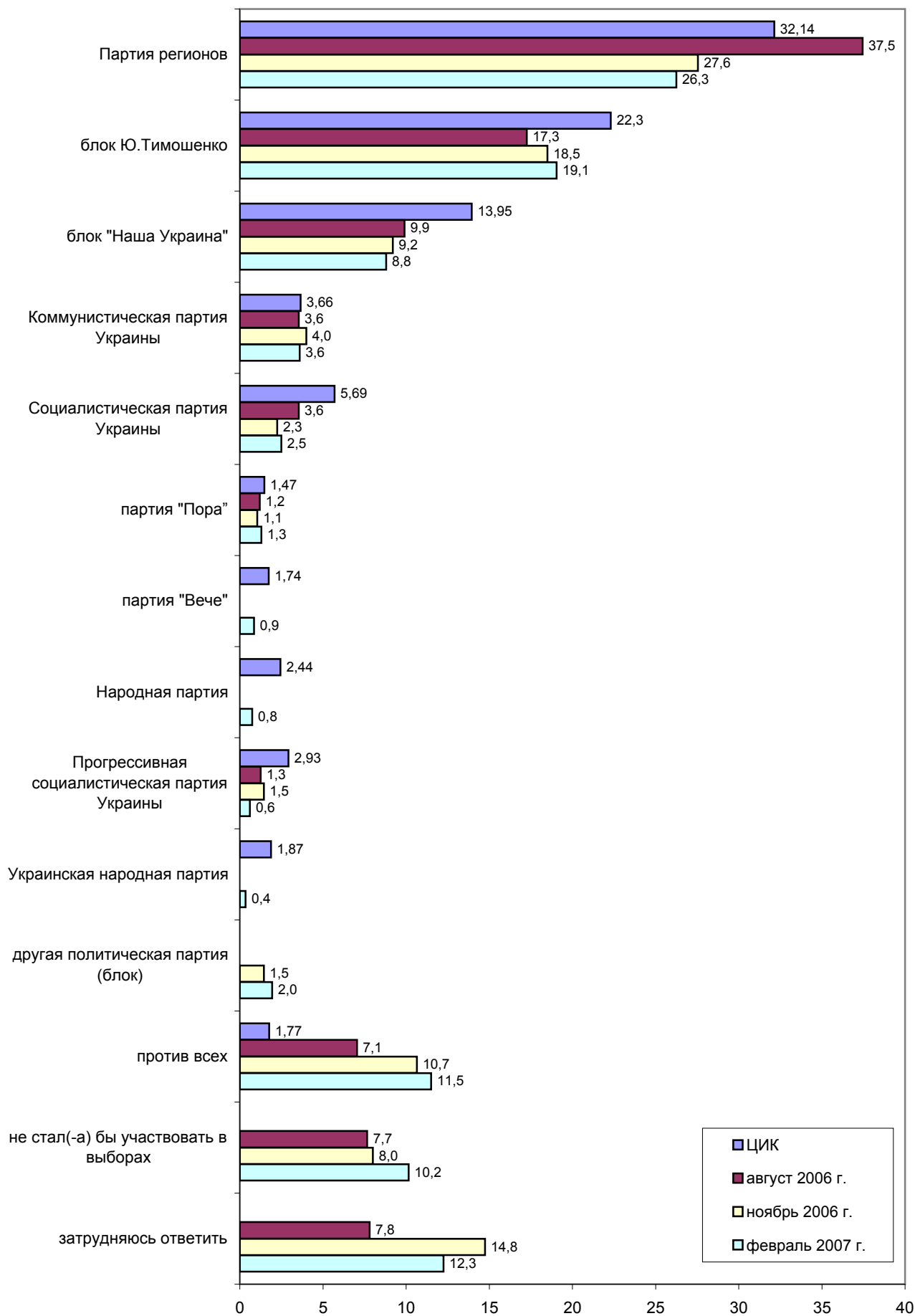
\* количество вопросов варьируется по желанию заказчика

## **Источник данных**

- Опрос населения в **160** населенных пунктах Украины. Объем выборки – **2000** респондентов в возрасте 18 лет и старше.
- Сроки проведения опроса: **16-26 февраля 2007 года.**
- Метод опроса: интервью по месту жительства респондента.
- Статистическая погрешность  $\pm 2,2\%$ .

# Рейтинги политических партий

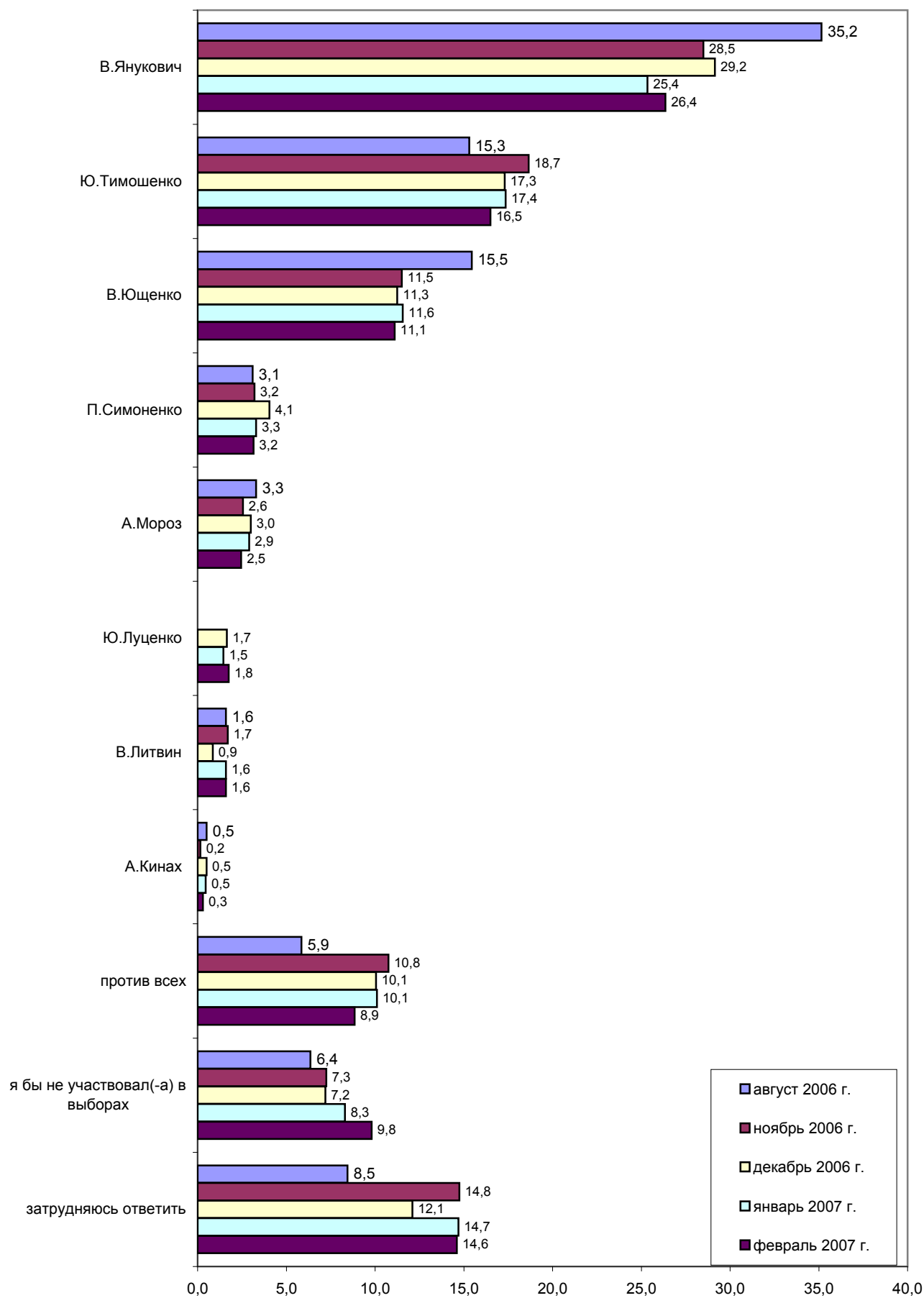
**Представьте себе, что в ближайшее воскресенье состоится выборы в Верховную Раду. Скажите, пожалуйста, за какую партию Вы бы проголосовали в этом случае?**  
(Карточка, один ответ)



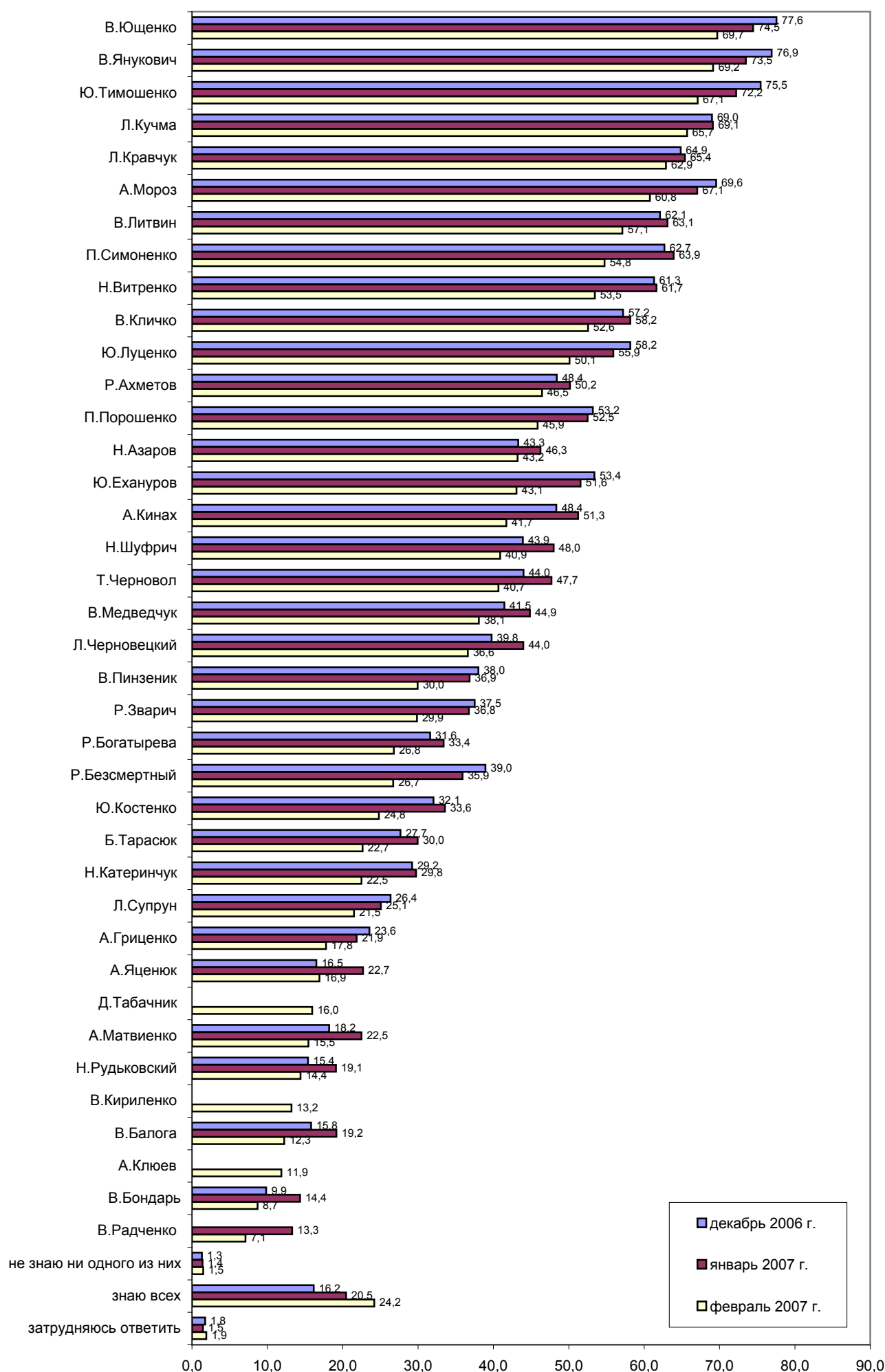


**Политики: рейтинги,  
отношение, оценка  
результатов деятельности**

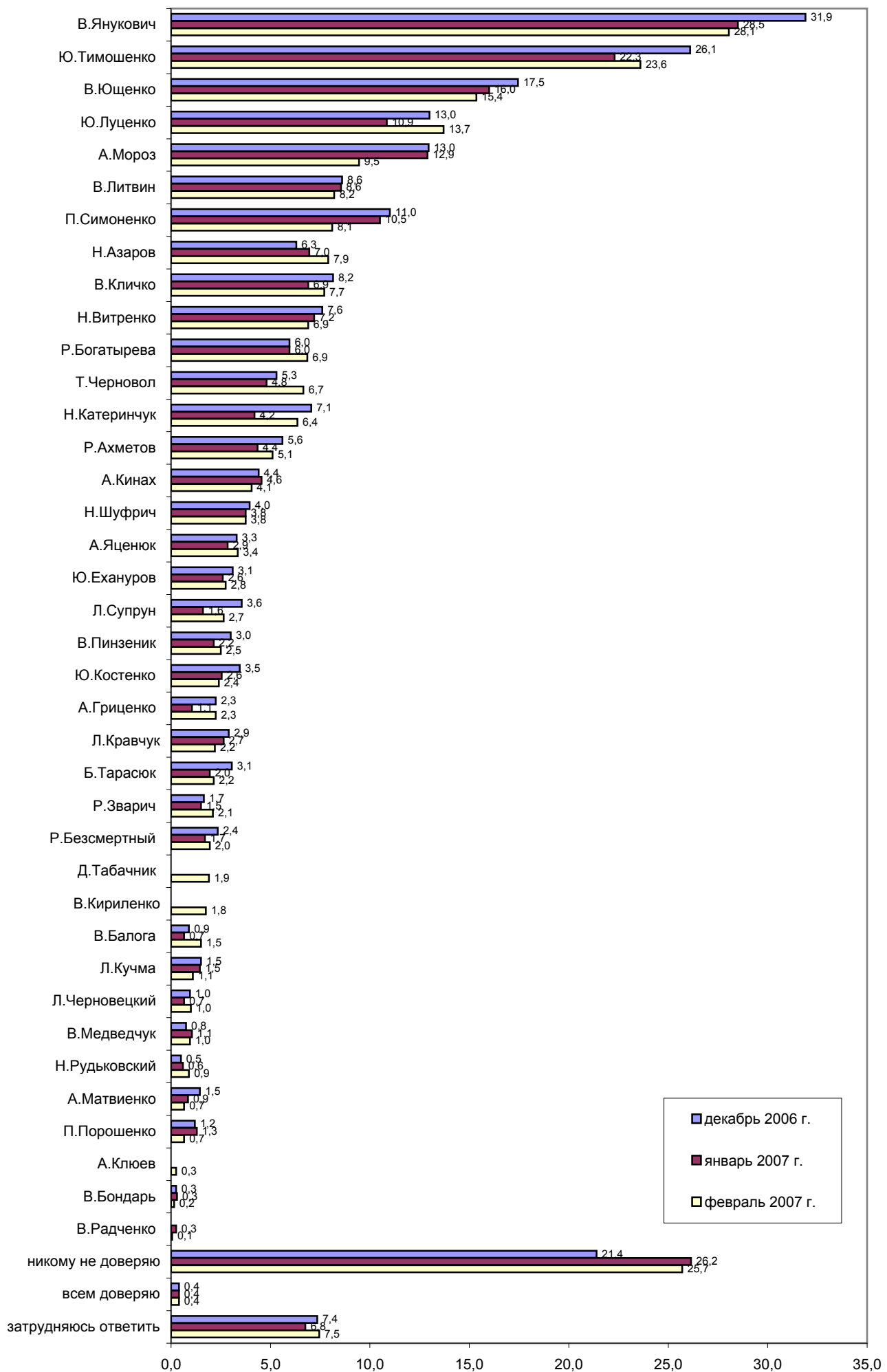
Представьте себе, что в ближайшее воскресенье состоятся выборы президента с участием перечисленных политиков. За кого из этих политиков Вы бы проголосовали? (Карточка. Один ответ.)



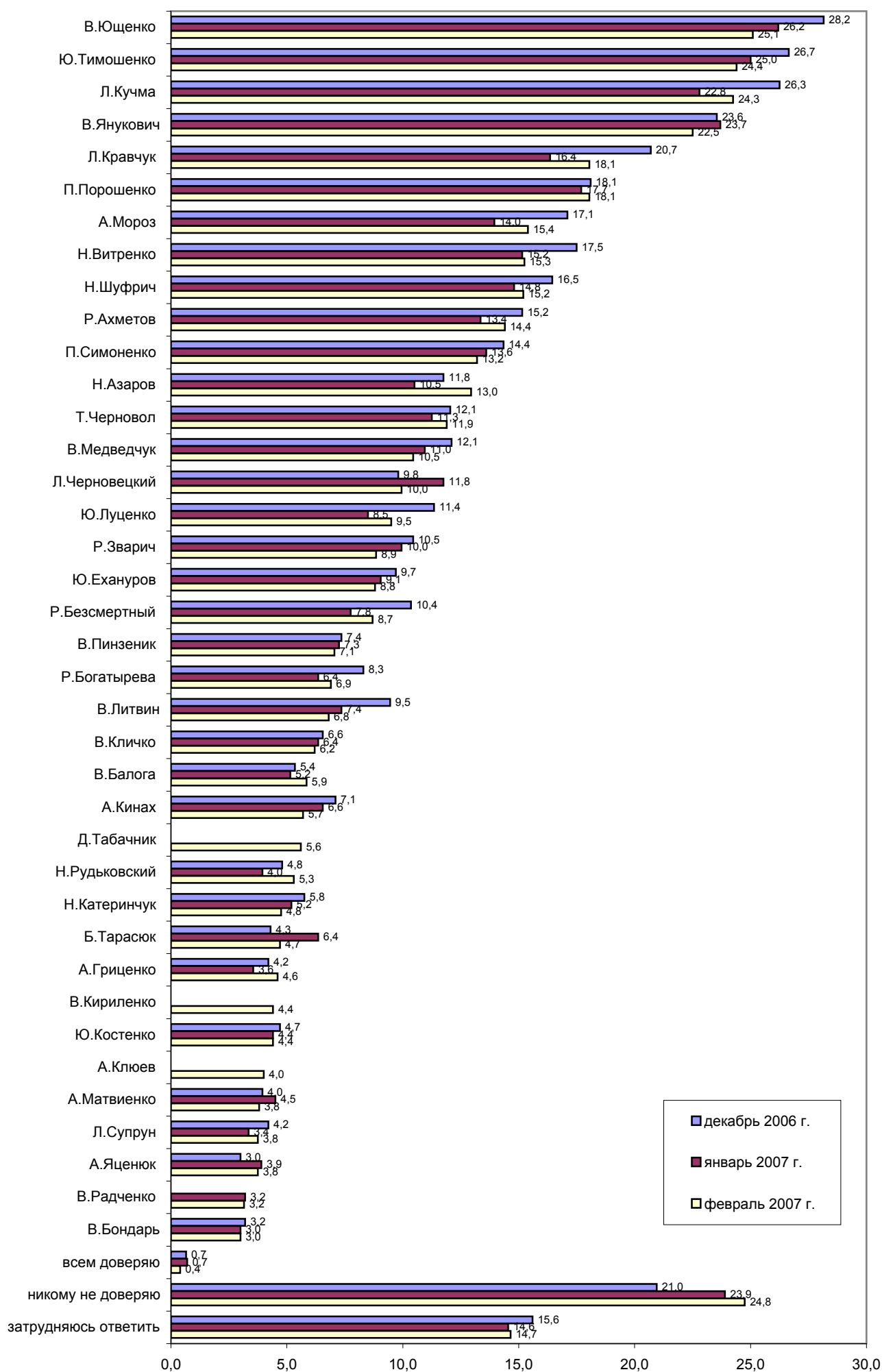
**О каких из перечисленных на карточке политиков Вы что-либо знаете, слышали? (Карточка. Любое число ответов.)**



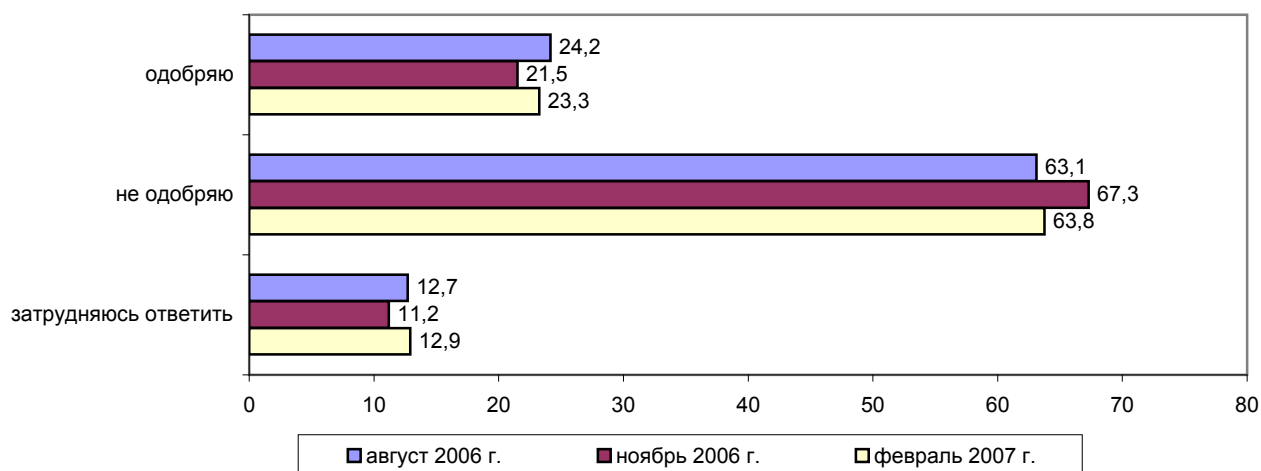
**Скажите, кому из этих политиков Вы доверяете? (Карточка. Любое число ответов.)**



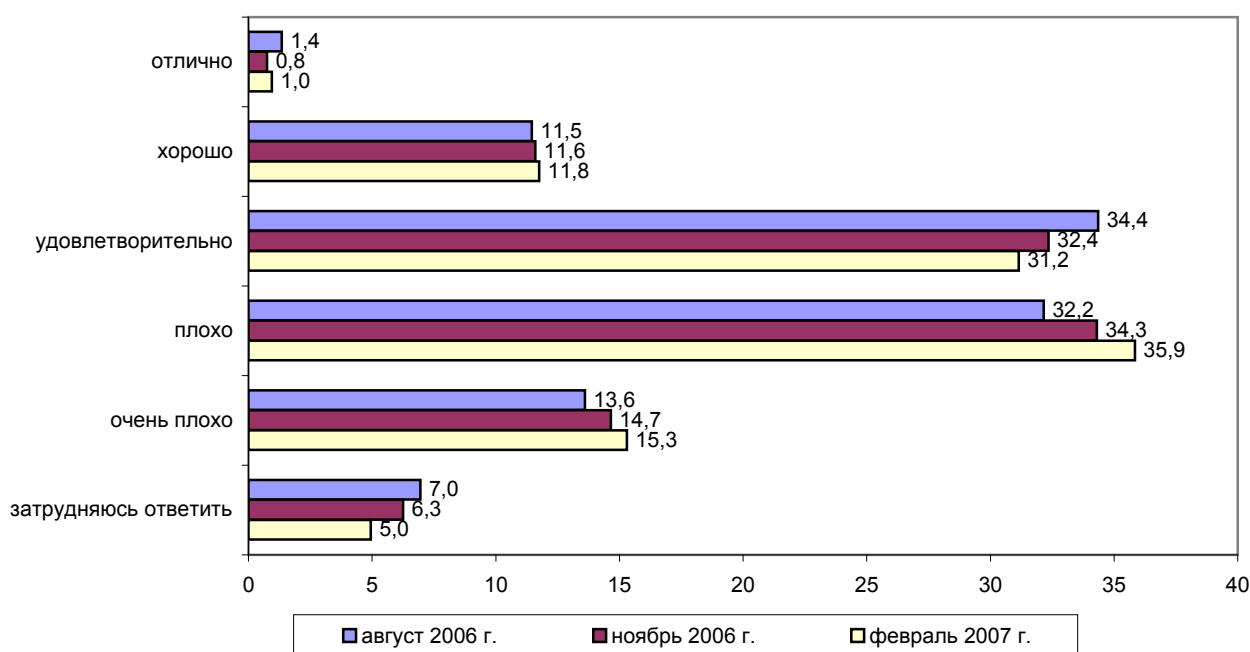
**А кому из этих политиков Вы не доверяете? (Карточка. Любое число ответов.)**



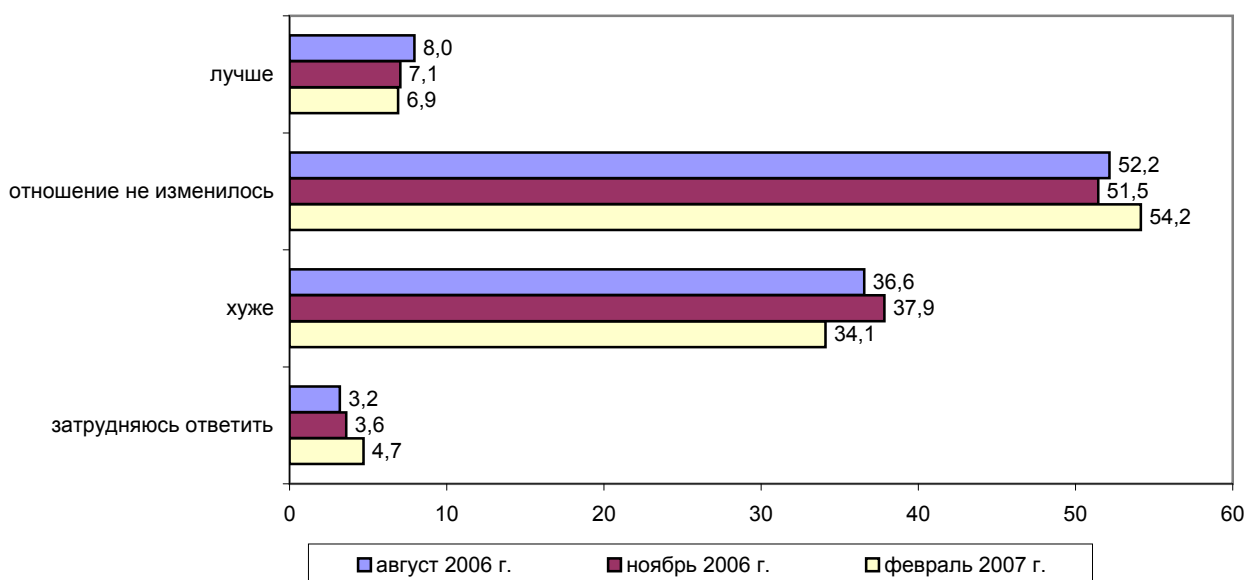
**Вы лично одобряете или не одобряете действия Виктора Ющенко на посту президента Украины?**



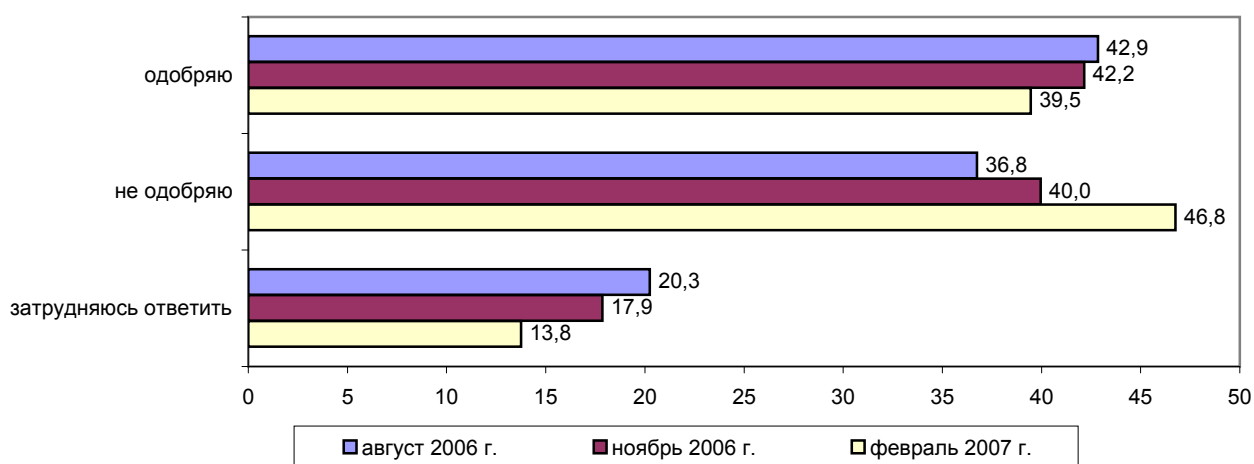
**Как Вы сегодня оцениваете работу В.Ющенко на посту президента Украины - отлично, хорошо, удовлетворительно, плохо или очень плохо?**



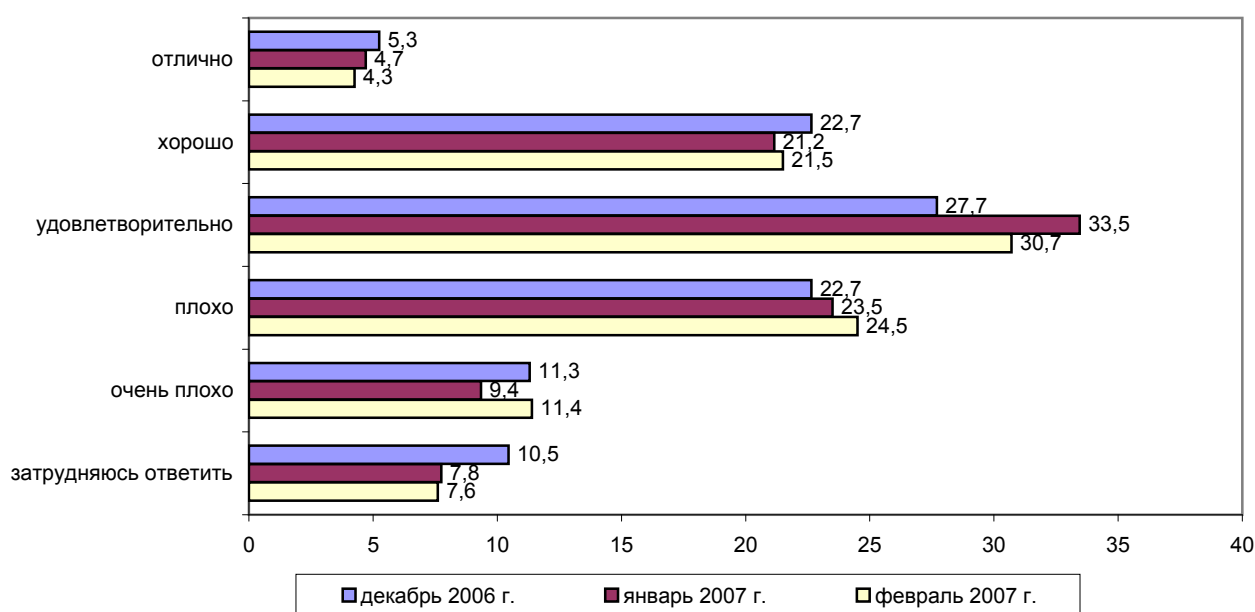
**За последний месяц Вы стали относиться к В.Ющенко лучше, хуже или Ваше отношение к нему не изменилось?**



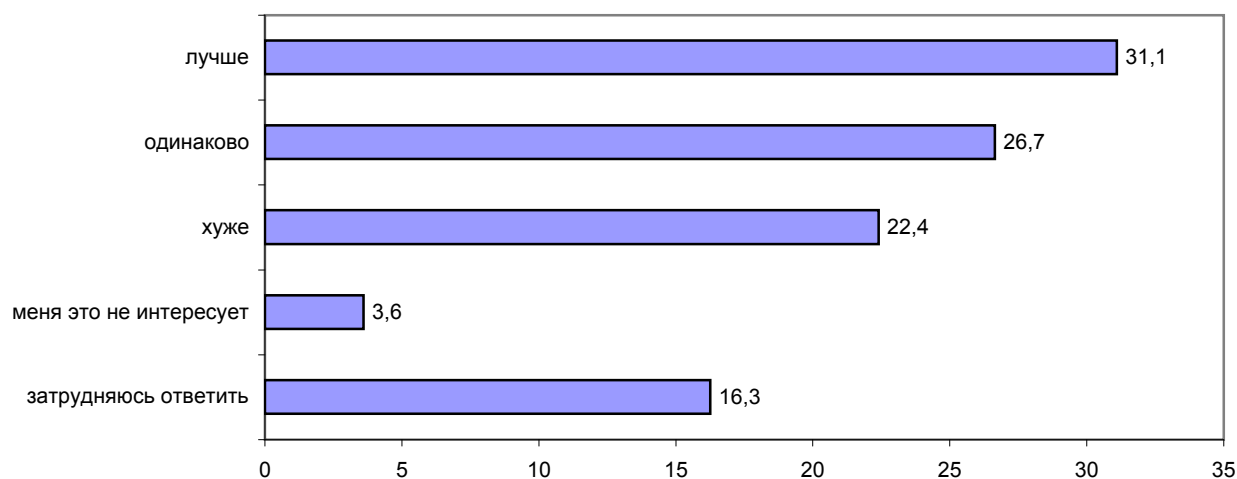
**Вы лично одобряете или не одобряете действия Виктора Януковича на посту премьер-министра Украины?**



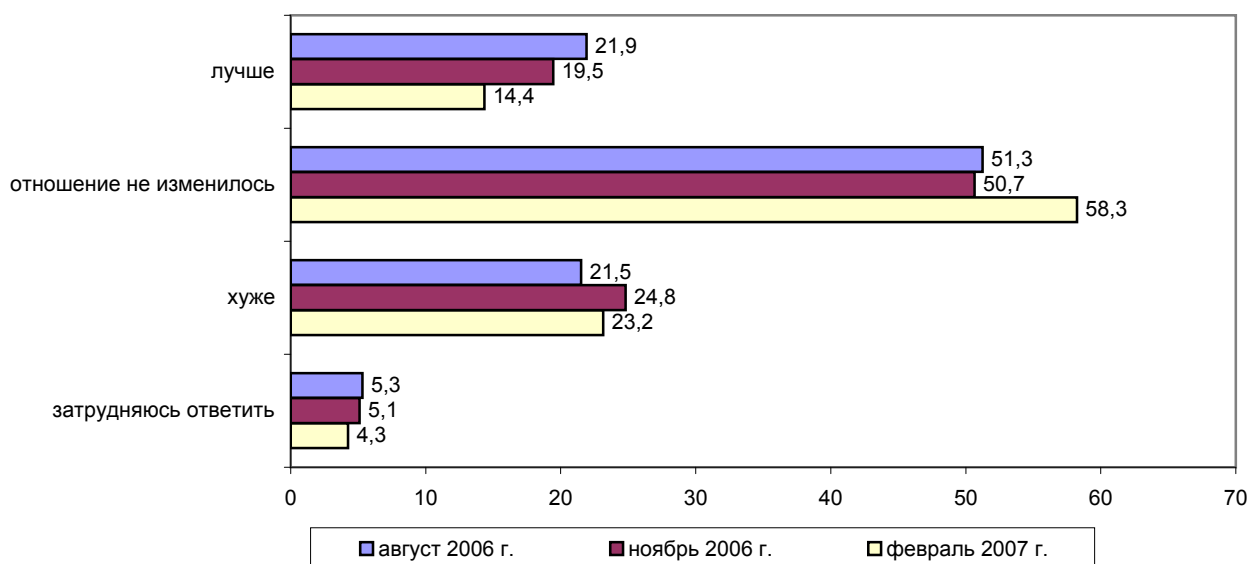
**Как Вы сегодня оцениваете работу В.Януковича на посту премьер-министра - отлично, хорошо, удовлетворительно, плохо или очень плохо?**



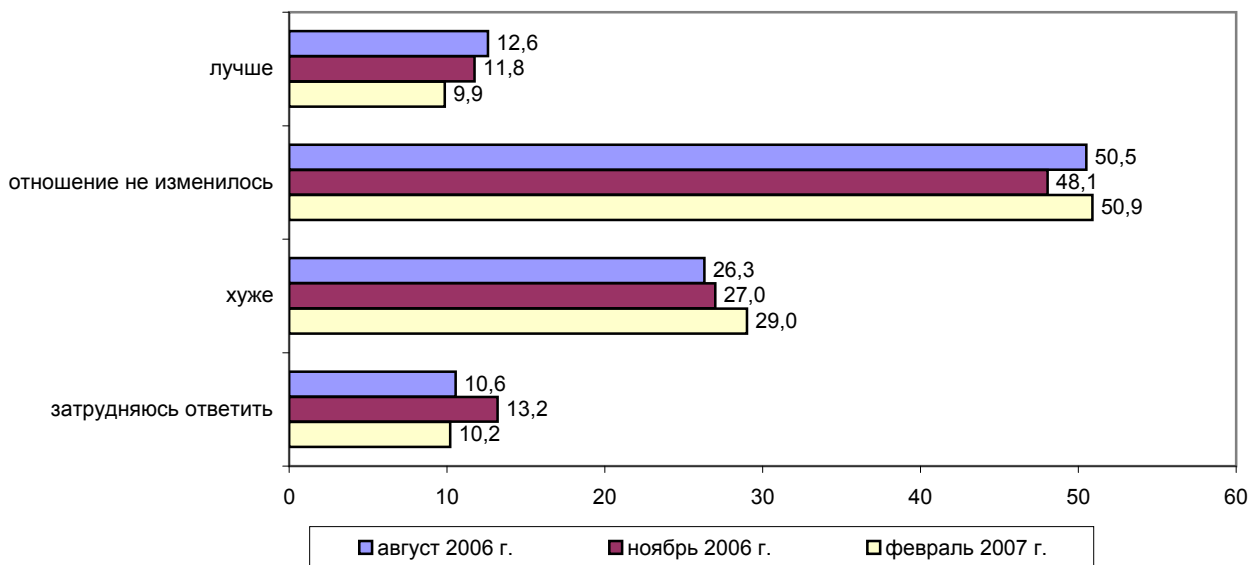
**Как Вы оцениваете работу правительства Виктора Януковича в сравнении с работой правительства Юрия Еханурова?**



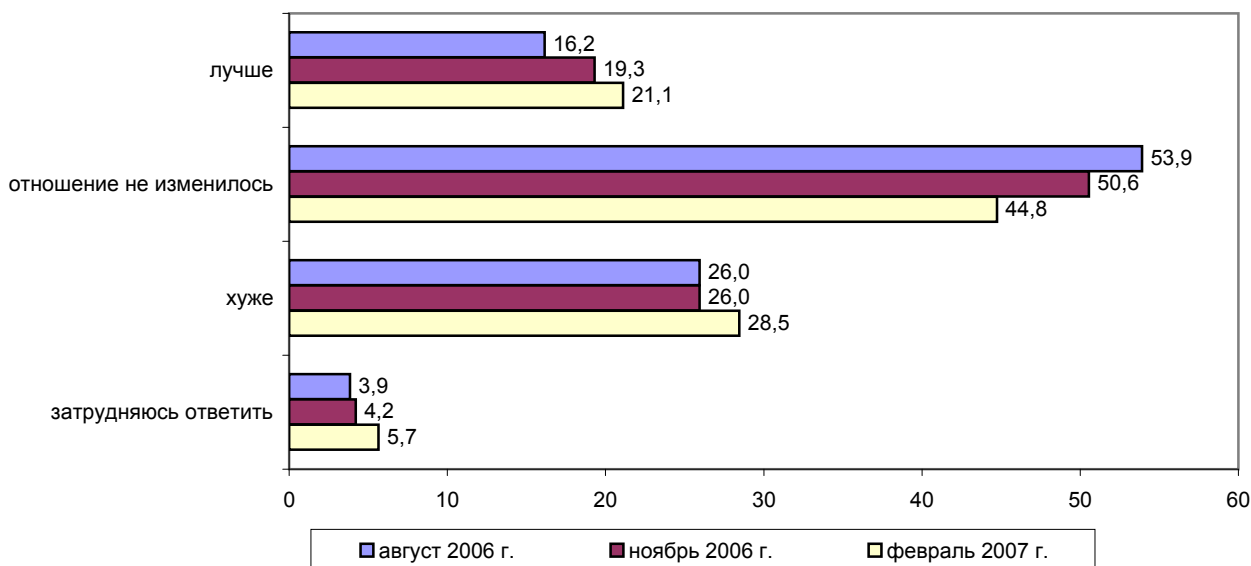
**За последний месяц Вы стали относиться к В.Януковичу лучше, хуже или Ваше отношение к нему не изменилось?**



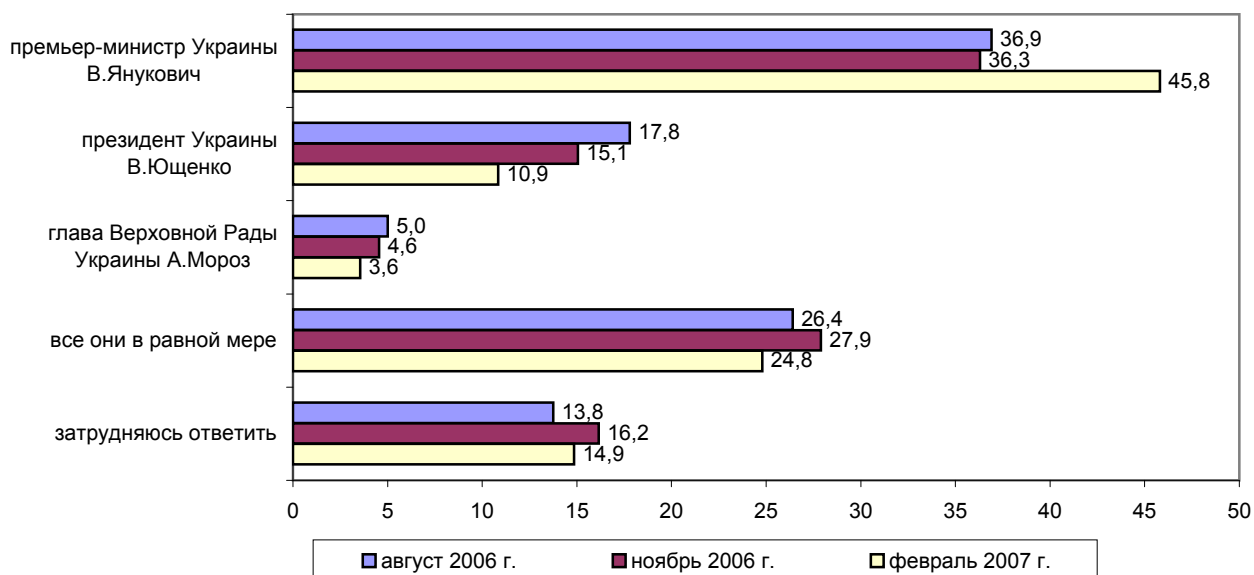
**За последний месяц Вы стали относиться к Александру Морозу лучше, хуже или Ваше отношение к нему не изменилось?**



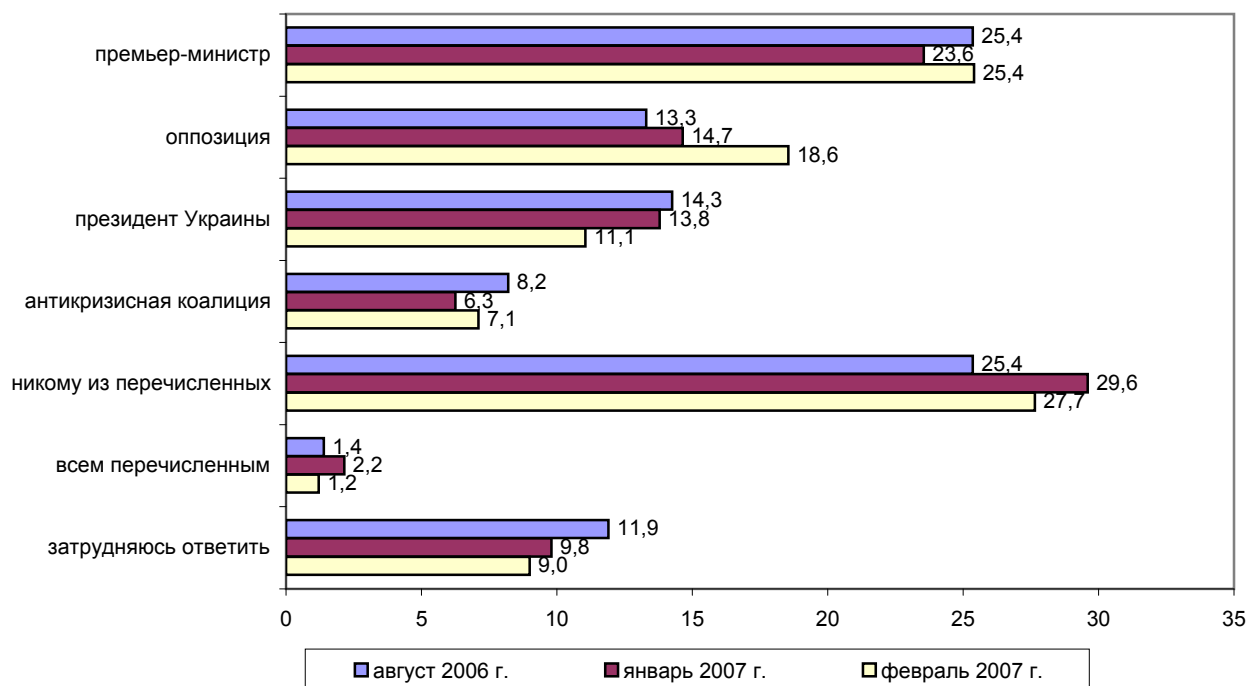
**За последний месяц Вы стали относиться к Юлии Тимошенко лучше, хуже или Ваше отношение к ней не изменилось?**



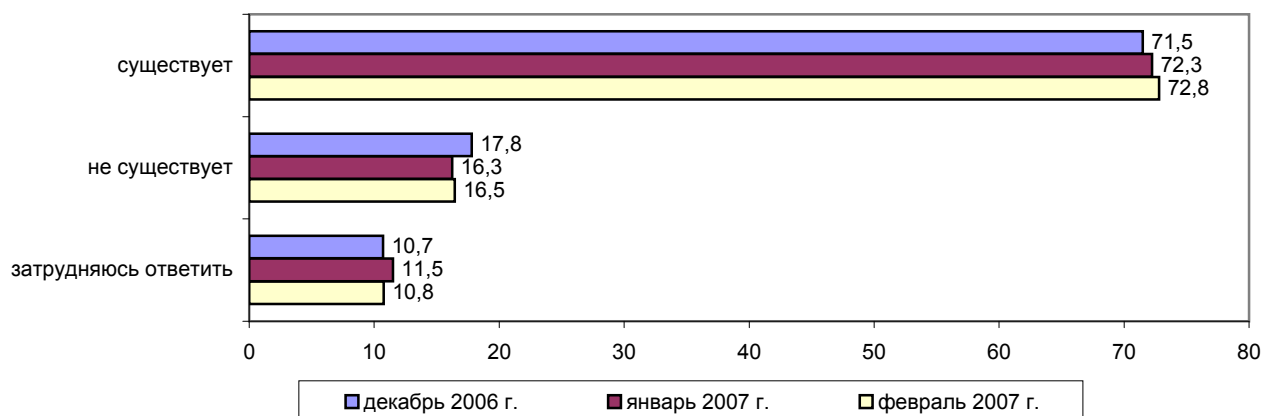
**Как Вы считаете, кто из украинских политиков имеет сегодня больше влияния на ситуацию в государстве - президент В.Ющенко, премьер-министр В.Янукович или глава Верховной Рады А.Мороз?**



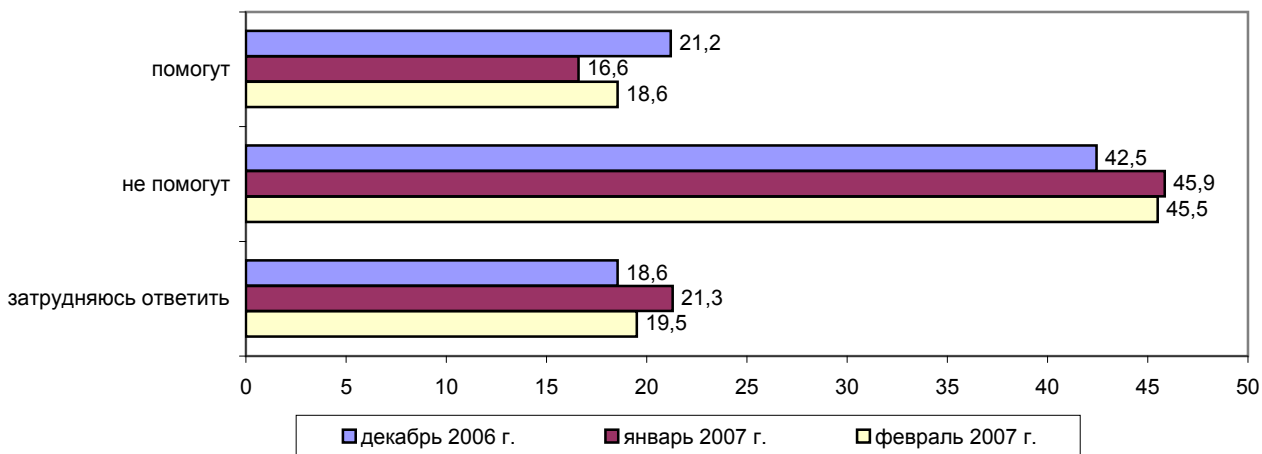
**Скажите, пожалуйста, какой из политических сил Вы доверяете больше всего? (Карточка. Один ответ.)**



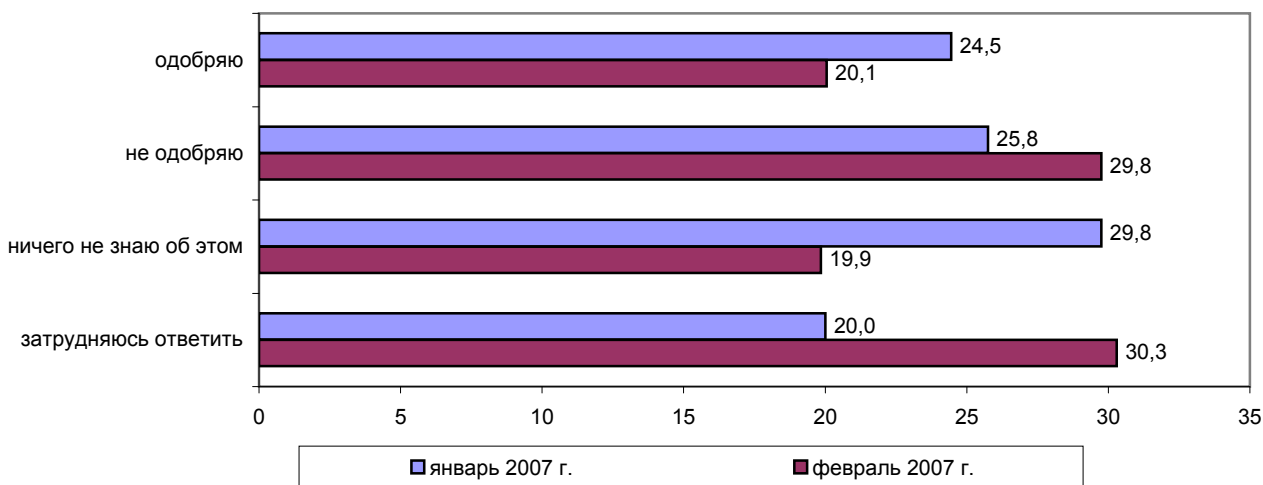
**По Вашему мнению, существует сегодня конфликт между президентом Украины Виктором Ющенко и премьер-министром Украины Виктором Януковичем, или такого конфликта не существует?**



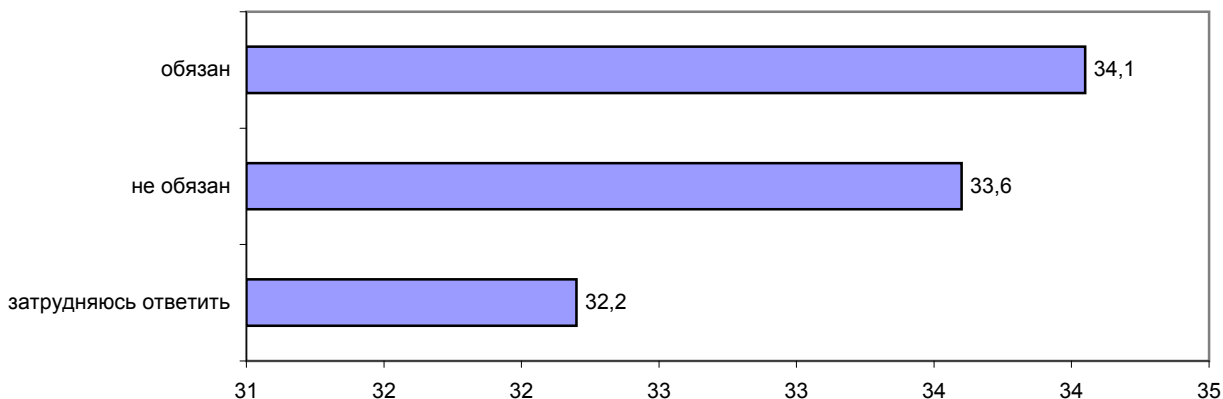
**Как Вы считаете, помогут или не помогут досрочные выборы Верховной Рады Украины разрешить этот конфликт? (Ответы заявивших, что конфликт существует и затруднившихся ответить.)**



**Вы лично одобряете или не одобряете факт совместного голосования фракции Ю.Тимошенко с антикризисной коалицией?**



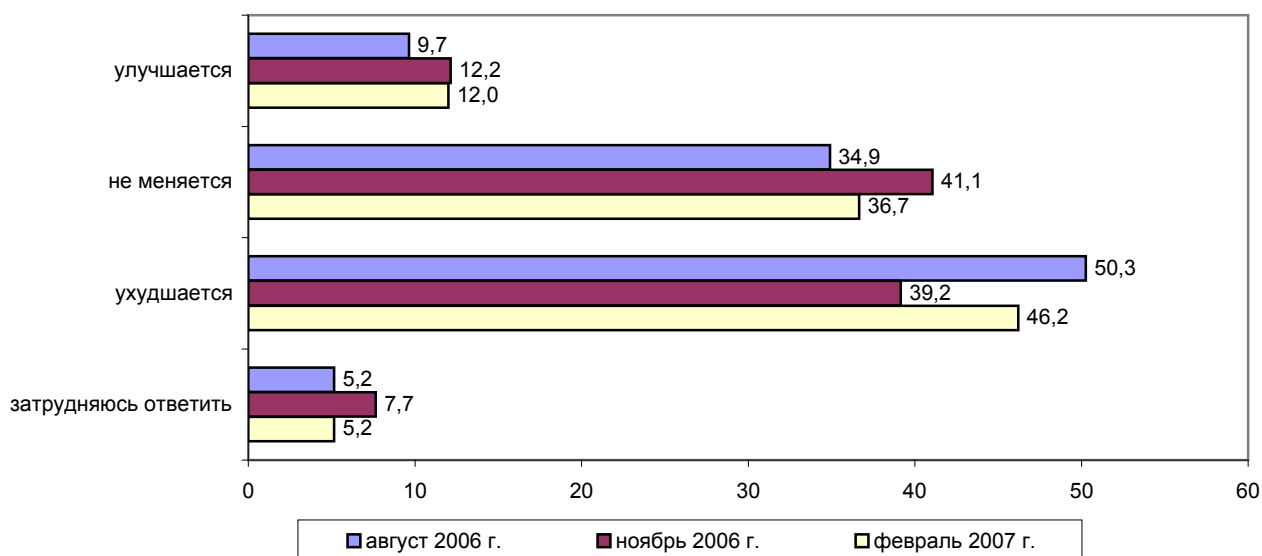
**Скажите, пожалуйста, по Вашему мнению, премьер-министр Украины обязан или не обязан быть беспартийным?**



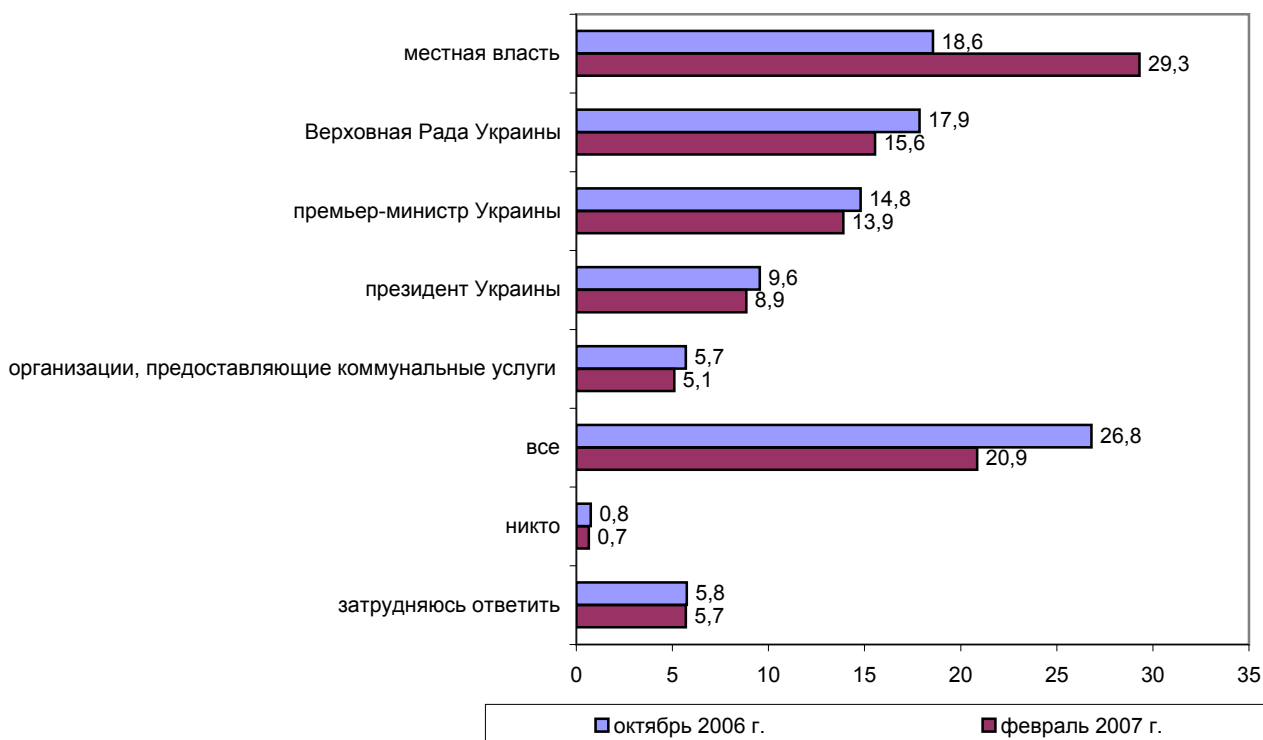


# **Экономическая ситуация в Украине**

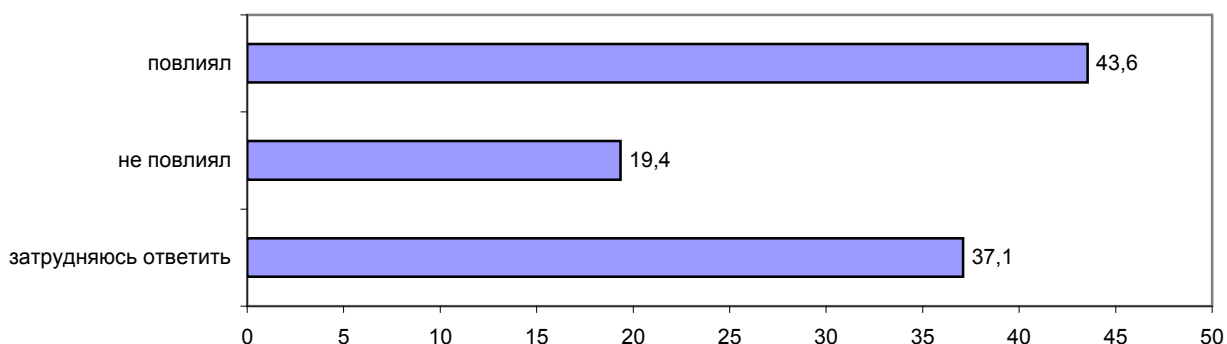
**Скажите, пожалуйста, как Вы оцениваете экономическую ситуацию в Украине: по Вашему мнению, она улучшается, ухудшается или не меняется?**



**Как Вы думаете, кто в первую очередь несет ответственность за повышение тарифов на коммунальные услуги? (Карточка. Один ответ.)**



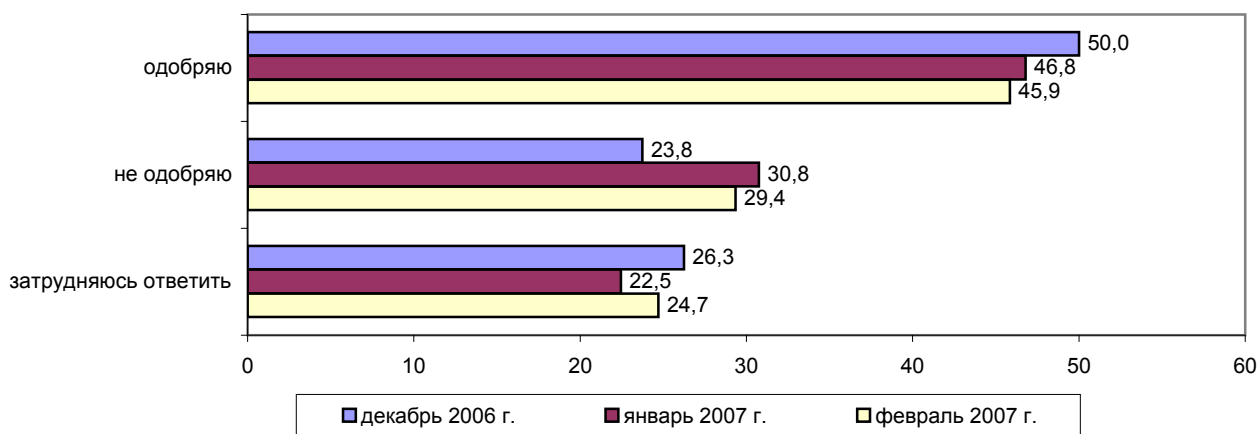
**По Вашему мнению, переход на рыночные взаимоотношения в газовой сфере с Россией, предложенный правительством Юлии Тимошенко в 2005 году, повлиял или не повлиял на повышение коммунальных тарифов?**



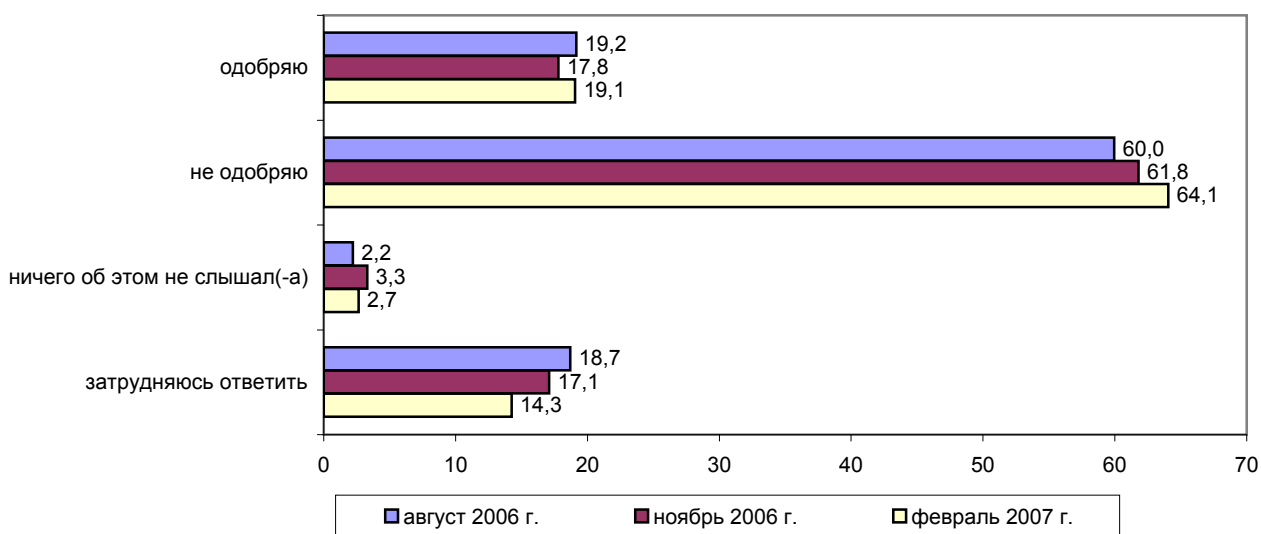


# **Геополитические ориентации**

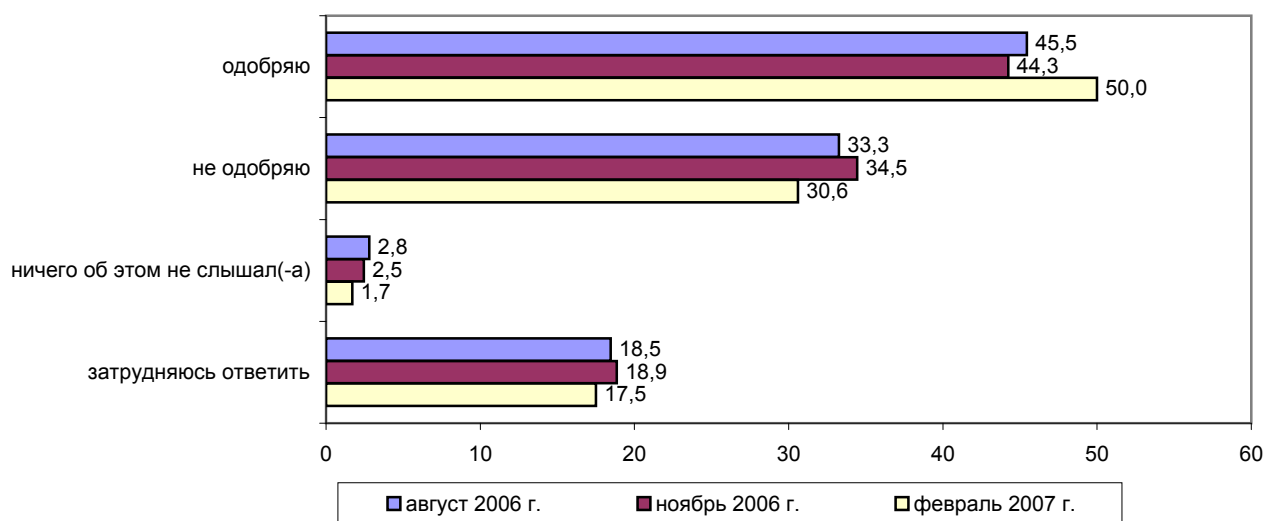
**Вы лично одобряете или не одобряете "внеблоковый статус" Украины?**



**Вы лично одобряете или не одобряете вступление Украины в НАТО?**



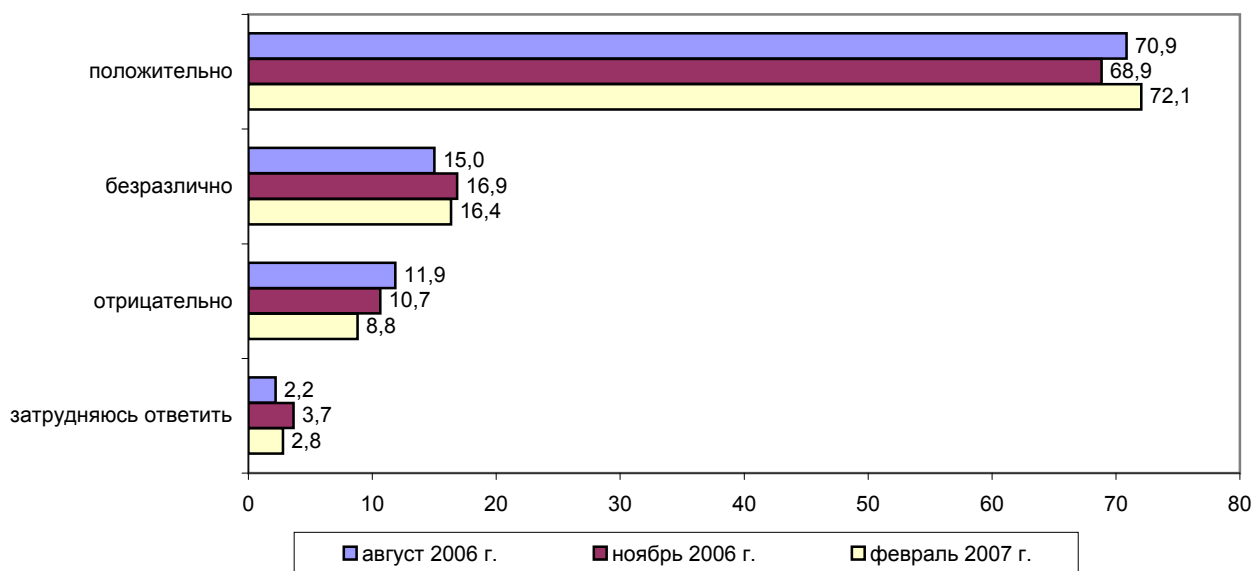
**Вы лично одобряете или не одобряете вступление Украины в Европейский союз?**



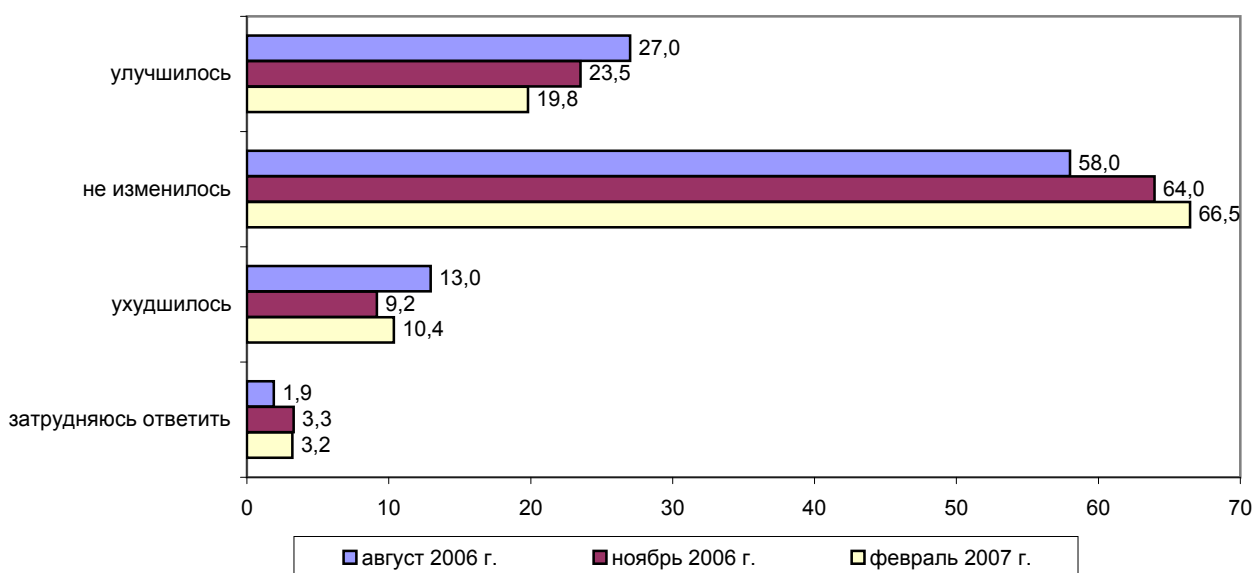


# Россия и Украина

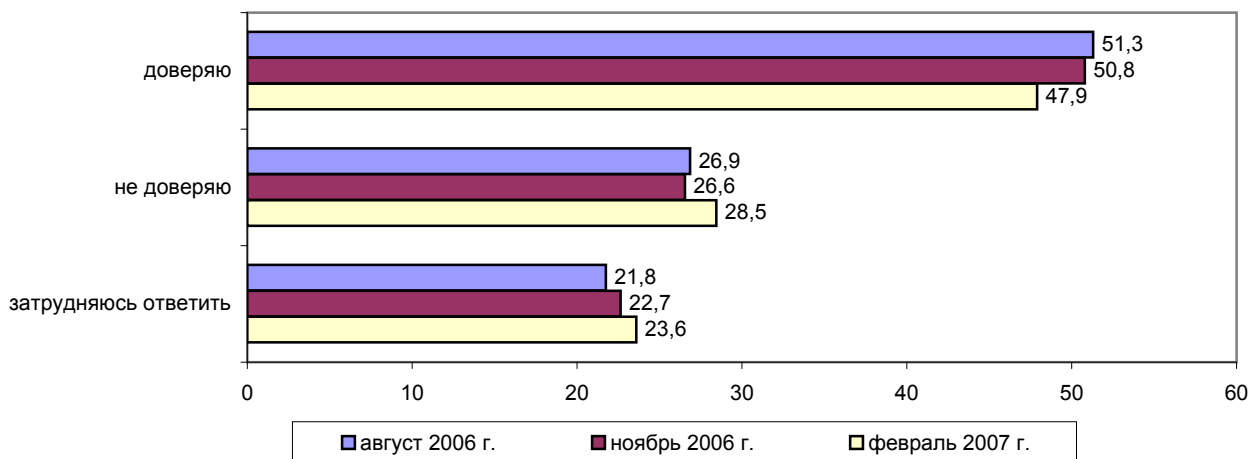
**Как Вы сегодня относитесь к России - положительно, отрицательно или безразлично?**



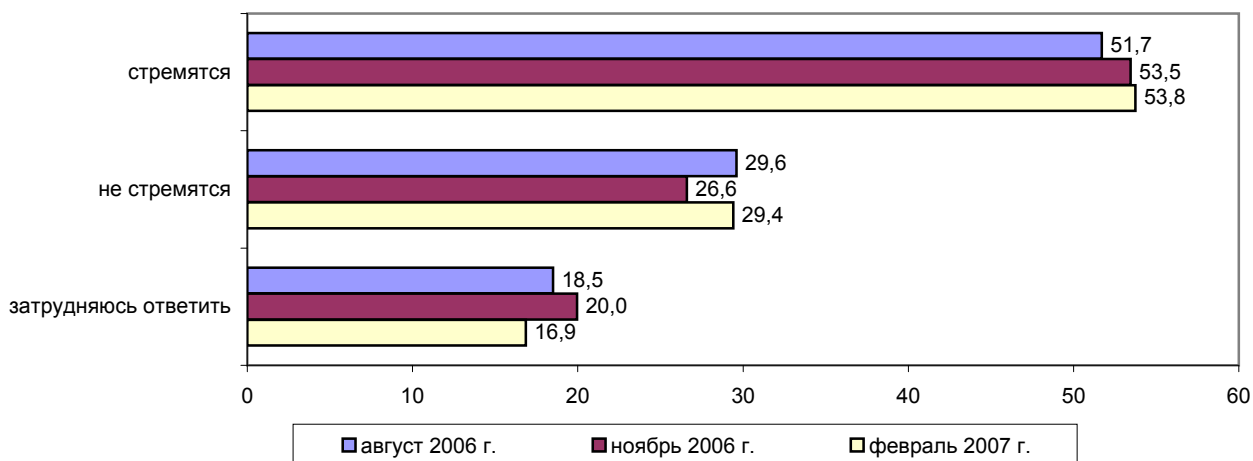
**За последнее время Ваше отношение к России улучшилось, ухудшилось или не изменилось?**



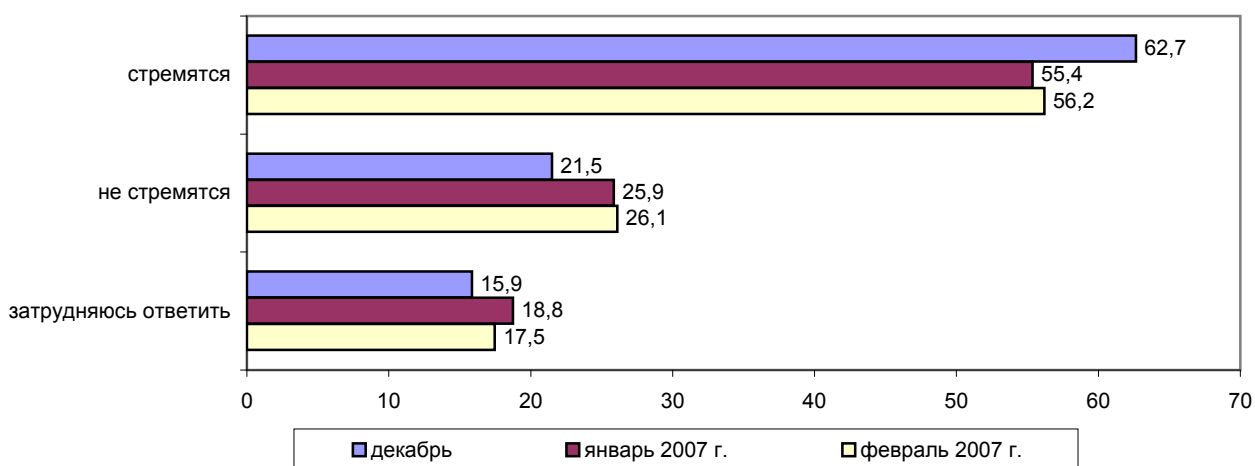
**Скажите, пожалуйста, Вы доверяете или не доверяете президенту России Владимиру Путину?**



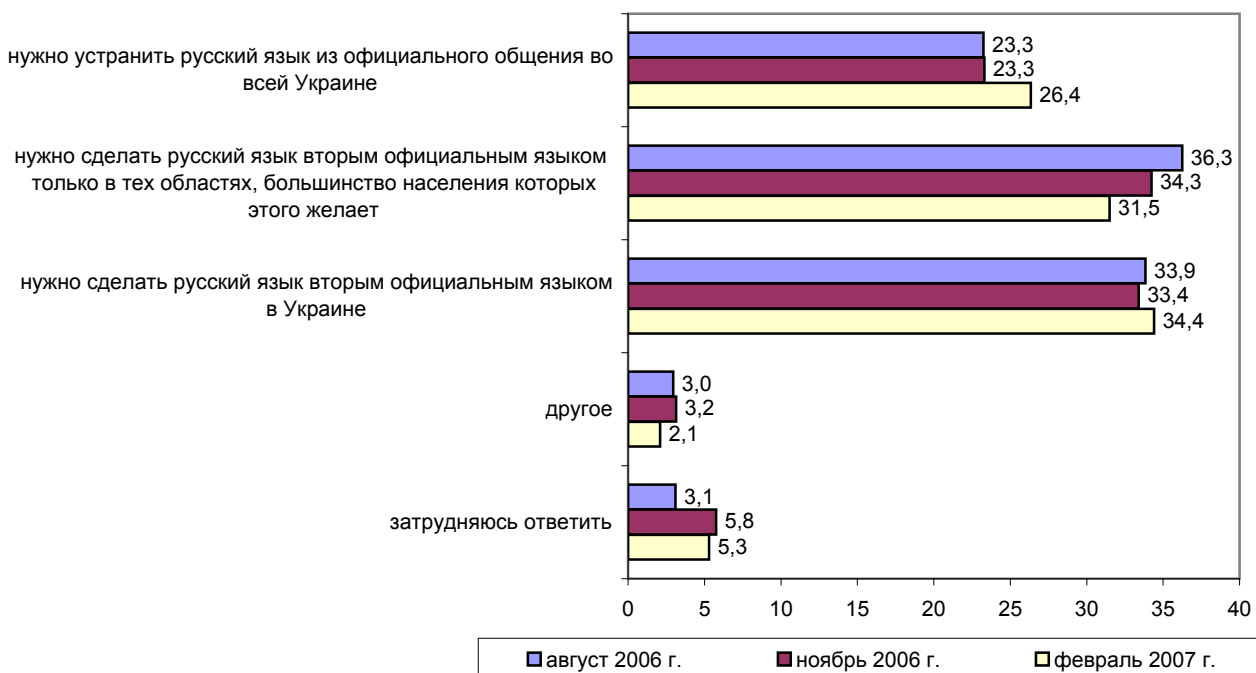
**По Вашему мнению, в последнее время российские власти в своей политике стремятся или не стремятся к сближению с Украиной?**



**А украинские власти в последнее время в своей политике стремятся или не стремятся к сближению с Россией?**



**Как Вы считаете, какой должна быть государственная политика по отношению к русскому языку в Украине? (Карточка. Один ответ.)**



# Приложения

*Приложение 1.*

*Распределение ответов респондентов по электоральным  
предпочтениям и внешнеполитическим ориентациям*

*Приложение 2.*

*Распределение ответов респондентов по регионам,  
типам населенных пунктов, возрастным и гендерным группам*

*Приложение 3.*

*Распределение ответов респондентов  
по образованию, роду занятий и уровню доходов*

**Приложение 1. Распределение ответов по электоральным предпочтениям и внешнеполитическим ориентациям респондентов**

	Все опрошенные	Электораты партий							Электораты политиков							Вступление Украины в ЕС			Отношение к России			Язык бытового общения		
		Блок "Наша Украина"	Блок Юлии Тимошенко	Партия регионов	остальные партии и блоки	против всех	не стал(-а) бы участвовать в выборах	затрудняюсь ответить	Тимошенко	Ющенко	Янукович	остальные	против всех	не стал(-а) бы участвовать в выборах	затрудняюсь ответить	одобряю	не одобряю	ничего об этом не слышал(-а), затрудняюсь	положительное	безразличное	отрицательное	украинский	смесь украинского и русского	русский
Доли групп	100	9	19	26	12	12	10	12	17	11	26	13	9	10	15	50	31	19	72	19	9	46	5	46
Представьте себе, что в ближайшее воскресенье состоятся выборы в Верховную Раду. Скажите, пожалуйста, за какую партию Вы бы проголосовали в этом случае? (Карточка. Один ответ.)																								
Партия регионов	26	0	0	100	0	0	0	0	1	3	87	9	3	1	10	22	34	25	34	8	2	15	34	37
блок Ю.Тимошенко	19	0	100	0	0	0	0	0	87	15	1	10	5	0	7	28	10	11	15	27	36	27	14	11
блок "Наша Украина"	9	100	0	0	0	0	0	0	3	59	1	6	2	1	3	11	5	8	5	16	22	14	11	3
Коммунистическая партия Украины	4	0	0	0	30	0	0	0	0	0	2	21	1	1	2	2	5	5	5	1	0	3	3	4
Социалистическая партия Украины	3	0	0	0	21	0	0	0	1	2	1	13	1	0	2	2	4	3	3	2	2	3	2	2
другая политическая партия (блок)	2	0	0	0	16	0	0	0	1	2	0	4	6	2	2	2	2	1	1	3	3	3	0	1
партия "Пора"	1	0	0	0	11	0	0	0	1	1	0	7	0	0	1	2	1	1	1	2	3	2	1	1
партия "Вече"	1	0	0	0	7	0	0	0	0	0	1	2	1	0	2	1	1	0	1	0	1	1	2	1
Народная партия	1	0	0	0	6	0	0	0	0	0	0	4	0	1	0	1	1	0	0	1	2	1	2	1
Прогрессивная социалистическая партия Украины	1	0	0	0	5	0	0	0	0	0	0	1	2	1	1	0	1	1	1	0	0	1	0	1
Украинская народная партия	0	0	0	0	3	0	0	0	0	1	0	2	0	0	0	1	0	0	0	1	1	1	0	0
против всех	12	0	0	0	0	100	0	0	4	6	2	11	75	9	5	11	12	12	11	15	9	11	8	12
не стал(-а) бы участвовать в выборах	10	0	0	0	0	0	100	0	0	2	2	2	2	82	7	8	11	14	10	10	9	8	10	13
затрудняюсь ответить	12	0	0	0	0	0	0	100	3	7	3	8	4	5	57	9	12	20	12	13	10	13	13	12
Представьте себе, что в ближайшее воскресенье состоятся выборы президента с участием перечисленных политиков. За кого из этих политиков Вы бы проголосовали? (Карточка. Один ответ.)																								
В. Янукович	26	3	1	87	9	5	4	7	0	0	100	0	0	0	0	21	35	26	34	9	2	14	37	38
Ю. Тимошенко	17	6	76	0	3	5	0	4	100	0	0	0	0	0	0	23	9	11	13	25	28	25	12	9
В. Ющенко	11	74	9	1	7	6	2	7	0	100	0	0	0	0	0	14	7	10	8	19	23	16	12	6
П. Симоненко	3	0	0	0	21	2	0	2	0	0	0	25	0	0	0	2	4	4	4	1	1	3	3	4
А. Мороз	2	1	1	1	15	0	0	1	0	0	0	20	0	0	0	2	3	3	3	2	2	3	6	2
Ю. Луценко	2	3	2	0	5	2	0	2	0	0	0	14	0	0	0	3	1	1	1	2	7	3	0	1
В. Литвин	2	1	1	2	5	2	0	1	0	0	0	13	0	0	0	2	1	2	2	1	2	2	2	1
В. Кличко	2	2	1	0	6	2	0	1	0	0	0	12	0	0	0	2	1	1	1	2	2	2	2	1
А. Яценюк	0	1	0	0	1	1	0	0	0	0	0	4	0	0	0	0	0	1	0	1	1	1	0	0
Л. Черновецкий	0	0	1	0	1	1	0	0	0	0	0	3	0	0	0	1	0	0	0	0	1	0	2	0
А. Кинах	0	1	0	0	1	0	0	0	0	0	0	2	0	0	0	0	0	0	0	1	1	0	0	1
Л. Кучма	0	0	0	0	1	0	0	0	0	0	0	2	0	0	0	0	1	0	0	0	0	0	0	1
Ю. Ехануров	0	0	1	0	0	1	0	0	0	0	0	2	0	0	0	0	0	0	0	1	0	0	0	0
Д. Табачник	0	0	0	0	0	0	0	0	0	0	0	2	0	0	0	0	0	1	0	0	1	0	1	0
Б. Тарасюк	0	0	1	0	0	0	0	0	0	0	0	1	0	0	0	0	0	0	0	1	0	0	0	0
П. Порошенко	0	0	0	0	0	0	0	0	0	0	0	1	0	0	0	0	0	0	0	0	0	0	0	0
В. Гайдук	0	0	0	0	0	0	0	0	0	0	0	0	0	0	0	0	0	0	0	0	0	0	0	0
против всех	9	2	2	1	7	57	2	3	0	0	0	0	100	0	0	8	10	9	9	10	7	9	4	9
я бы не участвовал(-а) в выборах	10	1	0	0	3	7	79	4	0	0	0	0	0	100	0	7	11	14	9	12	9	7	6	13
затрудняюсь ответить	15	5	6	6	13	7	9	68	0	0	0	0	0	0	100	14	14	17	15	14	14	14	12	15

	Все опрошенные	Электораты партий							Электораты политиков							Вступление Украины в ЕС			Отношение к России			Язык бытового общения		
		Блок "Наша Украина "	Блок Юлии Тимошенко	Партия регионов	остальные партии и блоки	против всех	не стал(-а) бы участвовать в выборах	затрудняюсь ответить	Тимошенко	Ющенко	Янукович	остальные	против всех	не стал(-а) бы участвовать в выборах	затрудняюсь ответить	одобряю	не одобряю	ничего об этом не слышал(-а), затрудняюсь	положительное	безразличное	отрицательное	украинский	смесь украинского и русского	русский
Доли групп	100	9	19	26	12	12	10	12	17	11	26	13	9	10	15	50	31	19	72	19	9	48	5	46

**О каких из перечисленных на карточке политиков Вы что-либо знаете, слышали? (Карточка. Любое число ответов.)**

Ющенко Виктор	70	79	70	70	73	64	64	69	72	75	72	68	62	62	70	68	71	71	70	73	62	73	69	67
Янукович Виктор	69	76	67	72	71	65	64	69	70	73	73	67	62	62	70	67	72	70	70	71	59	71	68	67
Тимошенко Юлия	67	74	71	68	68	60	59	68	73	72	69	66	59	56	67	66	69	69	67	69	61	69	66	65
Кучма Леонид	66	76	66	65	67	62	62	65	69	70	67	64	58	60	67	64	68	65	66	68	54	69	68	63
Кравчук Леонид	63	72	63	62	65	59	60	63	66	65	64	62	56	59	64	62	65	63	64	66	51	65	63	61
Мороз Александр	61	65	62	60	67	56	55	60	64	64	62	63	53	53	61	60	63	59	62	60	49	64	67	58
Литвин Владимир	57	67	61	55	61	53	53	53	62	61	55	60	51	49	58	57	60	53	57	60	48	61	56	54
Симоненко Петр	55	59	52	55	63	54	49	53	56	56	56	59	51	48	53	55	57	52	56	55	43	57	62	52
Витренко Наталия	53	56	55	57	59	48	45	49	55	57	57	57	47	42	51	52	58	49	55	50	44	55	57	52
Кличко Виталий	53	61	58	49	53	53	47	49	60	59	50	54	51	42	50	55	53	45	52	56	47	56	52	49
Луценко Юрий	50	58	57	46	55	46	43	47	60	56	46	54	44	39	50	53	51	41	50	54	46	55	49	46
Ахметов Ринат	46	46	46	48	52	48	42	41	49	44	49	45	46	41	45	49	49	36	48	46	36	45	45	48
Порошенко Петр	46	51	46	46	47	45	41	44	47	51	48	46	42	35	46	50	44	39	47	45	39	47	54	44
Азаров Николай	43	45	45	42	53	42	34	39	49	46	42	46	41	33	43	46	43	37	44	43	41	47	43	40
Ехануров Юрий	43	51	47	44	40	46	34	38	48	50	43	44	42	32	39	46	42	37	43	46	39	46	47	40
Кинах Анатолий	42	52	44	40	43	45	35	34	45	48	41	46	42	32	39	45	43	30	42	43	34	44	45	39
Шуфрич Нестор	41	51	45	41	45	40	30	34	47	48	41	43	37	24	39	45	39	32	41	40	40	46	41	37
Черновол Тарас	41	51	43	40	43	40	33	34	43	47	41	45	38	30	38	44	40	32	41	41	40	45	41	37
Медведчук Виктор	38	46	44	36	39	37	34	31	45	42	36	41	36	30	35	42	39	28	39	39	31	41	44	35
Черновецкий Леонид	37	41	42	32	41	37	33	33	44	39	32	43	37	28	36	41	35	27	37	37	35	39	40	34
Пинзеник Виктор	30	36	33	31	30	34	22	22	34	34	31	33	30	18	26	35	26	22	30	29	29	33	38	26
Зварич Роман	30	34	34	30	28	31	25	25	33	33	29	33	29	20	29	36	25	22	31	27	30	32	42	27
Богатырева Раиса	27	25	26	32	31	25	19	22	26	23	32	32	21	16	26	29	25	22	29	21	21	27	30	27
Безсмертный Роман	27	30	32	25	31	30	17	22	32	31	23	31	25	17	27	33	21	22	26	28	29	31	29	23
Костенко Юрий	25	33	33	21	29	26	13	20	34	29	21	31	21	12	23	30	20	19	24	27	23	31	26	19
Тарасюк Борис	23	29	24	21	26	23	16	21	22	29	20	29	21	14	24	27	20	15	23	21	25	27	28	19
Катеринчук Николай	23	28	30	18	25	20	16	21	31	26	17	25	19	14	25	28	17	17	21	25	30	27	30	18
Супрун Людмила	22	21	25	21	23	26	17	16	25	22	20	26	24	14	20	25	21	14	23	20	14	23	25	20
Гриценко Анатолий	18	20	23	16	14	21	12	18	22	24	14	21	17	12	17	22	15	14	17	19	22	21	14	15
Яценюк Арсений	17	23	21	14	18	17	10	16	20	19	13	21	15	10	21	20	15	12	16	20	16	18	25	15
Табачник Дмитрий	16	16	17	15	20	21	12	11	16	18	15	23	18	10	14	19	14	11	16	15	18	18	17	14
Матвиенко Анатолий	15	18	20	13	15	18	12	12	19	20	11	20	13	10	16	18	14	11	15	17	13	17	14	14
Рудьковский Николай	14	13	18	14	16	17	10	11	16	13	13	21	12	10	14	18	12	9	15	12	14	17	14	12
Кириленко Вячеслав	13	13	13	12	17	14	14	10	12	13	12	19	14	13	13	17	9	9	14	11	13	15	18	11
Балога Виктор	12	16	15	10	17	12	9	8	13	15	10	20	12	8	11	16	9	8	12	14	15	16	15	8
Клюев Андрей	12	10	13	13	14	12	8	10	11	11	12	18	8	7	14	14	9	10	12	11	9	12	12	12
Бондарь Виктор	9	11	9	7	11	8	9	7	8	10	6	12	9	9	10	11	6	7	8	11	6	10	10	7
Радченко Владимир	7	10	9	6	5	7	8	5	9	8	6	8	7	9	5	10	5	3	7	9	7	9	6	5
ни одного не знаю	2	1	0	0	3	3	6	1	0	0	0	0	5	8	1	2	1	2	1	3	3	3	0	0
всех знаю	24	17	22	27	22	27	28	23	20	22	25	25	28	27	24	26	24	20	25	18	28	18	28	30
затрудняюсь ответить	2	1	2	1	0	2	2	6	2	1	1	1	3	3	4	1	2	4	2	3	2	2	2	1

**Скажите, кому из этих политиков Вы доверяете? (Карточка. Любое число ответов.)**

Янукович Виктор	28	3	3	83	18	8	10	12	3	5	83	18	4	8	11	22	38	27	36	9	4	16	39	39
Тимошенко Юлия	24	38	81	3	9	8	5	13	86	41	3	12	4	4	12	32	14	16	19	33	37	35	23	12
Ющенко Виктор	15	71	24	4	11	7	1	10	21	74	3	10	2	1	9	20	9	13	12	21	32	22	14	9
Луценко Юрий	14	31	31	3	16	8	4	8	28	30	4	23	4	3	9	19	8	9	11	17	29	20	4	8
Мороз Александр	9	3	5	17	24	2	0	5	5	8	16	20	2	0	5	8	12	8	11	5	2	9	18	9
Литвин Владимир	8	9	8	11	15	6	1	4	6	10	9	21	1	1	6	9	8	6	9	4	7	7	15	9
Симоненко Петр	8	1	1	14	27	2	2	4	1	1	15	24	1	3	3	6	11	9	11	1	1	4	13	12

	Все опрошенные	Электораты партий								Электораты политиков								Вступление Украины в ЕС			Отношение к России			Язык бытового общения		
		Блок "Наша Украина "	Блок Юлии Тимошенко	Партия регионов	остальные партии и блоки	против всех	не стал(-а) бы участвовать в выборах	затрудняюсь ответить	Тимошенко	Ющенко	Янукович	остальные	против всех	не стал(-а) бы участвовать в выборах	затрудняюсь ответить	одобряю	не одобряю	ничего об этом не слышал(-а), затрудняюсь	положительное	безразличное	отрицательное	украинский	смесь украинского и русского	русский		
Доли групп	100	9	19	26	12	12	10	12	17	11	26	13	9	10	15	50	31	19	72	19	9	48	5	46		
Азаров Николай	8	2	2	24	4	2	1	1	1	3	23	6	1	1	2	8	9	5	10	2	1	3	11	13		
Кличко Виталий	8	18	14	4	12	2	2	4	13	14	4	17	2	1	4	11	6	3	7	9	10	10	9	5		
Витренко Наталия	7	1	1	18	11	1	1	4	0	1	17	9	2	2	4	6	9	6	9	1	0	1	8	13		
Богатырева Раиса	7	1	0	21	6	1	1	3	1	1	20	5	0	2	3	7	7	7	9	1	0	3	9	11		
Черновол Тарас	7	1	1	19	5	2	1	2	2	2	19	5	1	1	2	7	6	7	9	2	1	2	8	11		
Катеринчук Николай	6	18	14	1	8	4	2	2	12	17	1	10	2	1	4	10	2	4	4	9	16	9	3	4		
Ахметов Ринат	5	1	1	16	3	1	2	0	0	1	16	2	1	1	2	5	6	4	7	2	1	2	3	9		
Кинах Анатолий	4	10	6	3	5	2	0	1	4	9	3	9	1	0	2	5	3	3	4	4	4	4	2	4		
Шуфрич Нестор	4	1	0	11	3	2	0	1	0	0	10	3	2	1	2	3	4	4	5	1	0	0	2	8		
Яценюк Арсений	3	11	6	1	5	3	0	0	4	11	0	8	1	1	1	5	2	1	3	5	6	4	0	3		
Ехануров Юрий	3	10	3	2	2	3	0	1	2	10	1	5	1	1	1	4	1	1	3	2	5	3	3	3		
Супрун Людмила	3	3	4	4	3	1	0	1	3	4	3	4	1	0	1	3	2	1	3	2	2	3	2	3		
Пинзеник Виктор	3	8	6	2	0	1	0	0	5	6	2	2	0	1	1	4	1	1	2	2	8	3	0	2		
Костенко Юрий	2	8	4	1	3	2	0	0	4	9	1	3	0	1	1	4	1	2	2	2	7	3	1	2		
Гриценко Анатолий	2	6	4	2	3	1	1	0	3	9	1	2	0	1	0	3	2	1	2	2	7	3	3	2		
Кравчук Леонид	2	2	1	5	2	0	1	2	1	2	4	4	1	1	1	3	2	2	3	1	1	1	3	3		
Тарасюк Борис	2	5	6	1	1	2	1	0	3	6	1	4	1	1	2	4	1	1	2	2	5	2	1	2		
Зварич Роман	2	10	4	1	0	1	1	0	2	10	1	2	0	1	2	3	1	1	2	2	5	3	0	2		
Безсмертный Роман	2	6	5	1	2	0	0	0	4	6	1	1	0	1	1	3	1	1	2	2	3	2	0	2		
Табачник Дмитрий	2	1	1	4	3	1	0	1	1	1	4	3	0	1	1	2	2	3	2	1	2	1	3	3		
Кириленко Вячеслав	2	9	3	0	1	0	0	0	2	8	0	3	0	0	1	3	0	1	1	2	3	2	0	2		
Балога Виктор	2	7	3	1	0	0	0	0	2	7	1	1	0	1	0	3	0	0	1	1	3	1	2	2		
Кучма Леонид	1	1	0	2	2	1	0	1	0	2	2	1	1	1	0	1	1	0	1	1	1	1	2	1		
Черновецкий Леонид	1	2	1	2	2	0	0	0	0	1	1	4	0	0	0	1	1	1	1	2	1	1	3	1		
Медведчук Виктор	1	1	0	2	1	0	0	0	0	2	2	1	1	0	0	1	1	0	1	2	0	1	1	1		
Рудьковский Николай	1	0	2	1	1	0	0	1	1	1	1	1	0	0	0	1	1	0	1	1	1	1	0	1		
Матвиенко Анатолий	1	2	1	0	0	1	0	0	1	2	0	2	0	0	0	1	0	0	0	1	2	1	0	1		
Порошенко Петр	1	4	1	0	0	0	0	0	0	4	0	1	0	0	0	1	0	0	1	1	1	1	0	1		
Клюев Андрей	0	0	0	1	0	0	0	0	0	0	1	0	0	0	0	0	0	1	0	0	0	0	0	0		
Бондарь Виктор	0	1	0	0	0	0	0	0	0	0	0	1	0	0	0	0	0	0	0	1	0	0	1	0		
Радченко Владимир	0	0	0	0	0	0	0	0	0	0	0	0	0	0	0	0	0	0	0	0	0	0	0	0		
никому не доверяю	26	10	8	8	16	65	69	39	8	11	8	11	73	76	40	23	27	31	25	29	24	23	19	29		
всем доверяю	0	0	0	0	1	0	1	0	0	0	1	0	0	1	1	0	1	1	0	0	0	0	1	0		
затрудняюсь ответить	7	5	5	4	8	3	8	24	3	6	4	6	6	7	22	6	7	12	7	12	6	7	9	8		

А кому из этих политиков Вы не доверяете? (Карточка. Любое число ответов.)

Ющенко Виктор	25	2	16	53	34	11	12	11	17	1	54	34	8	10	12	21	33	23	30	11	11	17	29	33
Тимошенко Юлия	24	10	1	61	32	10	8	11	0	9	61	29	9	7	14	19	33	24	30	8	10	13	23	37
Кучма Леонид	24	41	44	19	30	13	6	12	42	38	20	39	7	5	13	29	20	19	22	26	36	32	31	16
Янукович Виктор	23	54	56	1	27	13	8	11	55	50	1	33	10	8	12	32	13	14	16	34	53	32	18	14
Кравчук Леонид	18	34	34	12	23	10	4	10	35	31	12	26	8	4	9	22	15	14	16	20	29	25	19	11
Порошенко Петр	18	13	19	31	20	9	5	9	19	14	31	22	7	6	9	20	18	12	21	11	11	15	24	21
Мороз Александр	15	32	31	10	11	7	7	10	29	31	11	17	5	6	9	21	10	11	13	17	35	18	19	13
Витренко Наталия	15	24	32	9	18	13	3	7	28	24	9	27	7	2	9	20	10	11	13	17	27	21	17	9
Шуфрич Нестор	15	33	34	5	16	8	5	7	31	32	6	22	6	4	9	22	8	9	12	20	34	23	14	7
Ахметов Ринат	14	20	34	6	16	10	5	6	31	24	7	21	6	4	9	20	10	7	12	18	30	17	16	11
Симоненко Петр	13	30	26	6	13	10	3	8	26	24	8	19	6	2	8	17	9	9	10	17	28	18	23	8
Азаров Николай	13	22	30	5	15	10	3	6	27	24	5	21	6	3	7	18	9	5	10	18	28	17	9	10
Черновол Тарас	12	24	29	4	10	8	4	6	26	22	4	18	3	3	9	18	6	7	8	16	35	18	8	6
Медведчук Виктор	10	18	19	7	14	7	3	4	16	14	8	20	6	4	5	14	8	6	9	11	19	13	10	7
Черновецкий Леонид	10	13	18	8	11	9	3	7	17	14	8	14	5	3	7	13	7	6	10	9	15	11	6	9
Луценко Юрий	10	2	6	19	13	5	5	4	6	3	20	13	4	3	4	10	10	8	11	5	5	6	16	13
Зварич Роман	9	5	8	16	12	6	3	2	8	6	15	13	5	3	4	11	8	5	10	5	6	6	13	12

	Все опрошенные	Электораты партий							Электораты политиков							Вступление Украины в ЕС			Отношение к России			Язык бытового общения		
		Блок "Наша Украина "	Блок Юлии Тимошенко	Партия регионов	остальные партии и блоки	против всех	не стал(-а) бы участвовать в выборах	затрудняюсь ответить	Тимошенко	Ющенко	Янукович	остальные	против всех	не стал(-а) бы участвовать в выборах	затрудняюсь ответить	одобряю	не одобряю	ничего об этом не слышал(-а), затрудняюсь	положительное	безразличное	отрицательное	украинский	смесь украинского и русского	русский
Доли групп	100	9	19	26	12	12	10	12	17	11	26	13	9	10	15	50	31	19	72	19	9	48	5	46
Ехануров Юрий	9	5	12	13	11	5	4	3	10	5	14	13	4	4	4	10	8	7	9	7	9	7	16	10
Безсмертный Роман	9	5	9	16	11	7	1	1	8	5	14	14	6	2	5	10	8	5	10	5	7	7	12	10
Пинзеник Виктор	7	2	8	11	9	6	3	2	8	3	11	11	3	3	3	8	6	6	8	4	7	6	13	8
Богатырева Раиса	7	11	15	3	8	7	2	3	12	11	3	13	3	2	4	9	4	5	6	9	14	9	9	5
Литвин Владимир	7	7	13	6	8	4	2	2	13	8	7	8	3	2	3	8	6	5	6	7	14	9	11	5
Кличко Виталий	6	3	6	11	5	5	3	2	5	3	12	7	2	3	3	6	8	4	7	5	5	4	6	9
Балога Виктор	6	4	7	8	8	6	1	1	5	4	8	10	5	2	3	7	5	4	6	5	5	6	4	6
Кинах Анатолий	6	2	9	8	6	4	2	2	8	4	8	7	3	2	2	6	6	4	6	4	6	5	13	6
Табачник Дмитрий	6	11	12	3	6	4	2	1	8	11	3	11	3	1	2	8	3	3	4	7	12	7	6	4
Рудьковский Николай	5	7	8	5	5	5	2	1	6	7	6	7	3	2	4	7	5	3	5	5	7	5	11	5
Катеринчук Николай	5	2	5	8	5	4	2	1	5	3	8	6	3	2	2	5	5	4	5	3	4	3	8	6
Тарасюк Борис	5	3	6	7	6	4	1	1	5	3	7	8	2	2	2	6	5	3	5	3	5	4	10	5
Гриценко Анатолий	5	2	7	7	5	4	1	1	5	3	7	6	3	1	3	6	4	3	5	4	4	4	9	5
Кириленко Вячеслав	4	3	5	7	4	4	2	1	4	3	7	6	3	1	3	5	4	3	5	3	4	3	9	5
Костенко Юрий	4	2	6	6	6	5	2	1	5	3	6	6	3	2	2	5	4	4	5	3	5	4	9	4
Клюев Андрей	4	5	7	3	5	4	2	2	5	5	3	8	3	2	2	5	3	3	4	4	7	4	5	3
Матвиенко Анатолий	4	2	6	5	4	3	2	1	5	2	5	5	3	2	3	4	4	3	4	3	5	3	6	4
Супрун Людмила	4	3	6	4	4	4	2	1	5	4	4	6	3	1	2	4	4	3	4	4	6	4	8	3
Яценюк Арсений	4	3	6	4	5	3	1	2	5	3	4	7	3	1	2	5	3	2	4	3	5	4	8	4
Радченко Владимир	3	2	6	3	3	3	0	1	5	2	3	5	3	1	1	4	2	2	3	3	4	3	6	3
Бондарь Виктор	3	2	6	3	4	2	2	1	5	2	3	4	3	2	2	3	3	2	3	2	4	3	4	3
всем доверяю	0	1	0	0	1	0	0	0	0	1	0	1	0	1	1	0	1	1	0	0	0	1	0	0
никому не доверяю	25	10	8	7	14	63	67	39	8	11	7	10	70	72	39	22	27	28	24	28	23	23	19	27
затрудняюсь ответить	15	13	13	13	13	9	12	31	14	14	13	12	10	11	26	11	15	22	15	17	8	16	15	13

**Вы лично одобряете или не одобряете действия Виктора Ющенко на посту президента Украины?**

одобряю	23	72	36	9	19	16	11	20	32	79	9	20	10	10	17	29	16	21	19	36	32	31	23	15
не одобряю	64	22	53	82	68	74	72	51	57	12	82	67	80	74	59	59	74	59	69	45	60	56	69	71
затрудняюсь ответить	13	6	11	9	13	10	16	29	11	9	10	13	10	16	23	12	11	19	12	19	8	12	9	14

**Как Вы сегодня оцениваете работу В.Ющенко на посту президента Украины - отлично, хорошо, удовлетворительно, плохо или очень плохо?**

отлично	1	6	1	0	0	1	0	0	1	6	0	0	0	1	0	1	1	1	1	1	2	1	1	0
хорошо	12	47	15	3	9	7	7	11	14	52	3	7	4	6	8	15	8	10	9	19	19	16	8	8
удовлетворительно	31	34	41	27	32	28	25	31	39	33	27	37	29	21	32	37	26	23	29	36	36	37	27	27
плохо	36	9	30	47	34	40	36	38	35	6	47	31	41	38	40	30	42	42	39	31	26	30	37	41
очень плохо	15	3	8	20	20	19	25	10	8	1	20	22	19	26	11	13	20	14	18	7	13	12	25	18
затрудняюсь ответить	5	2	4	3	4	6	7	10	4	2	3	2	7	9	9	4	3	9	5	6	5	4	3	6

**За последний месяц Вы стали относиться к В.Ющенко лучше, хуже или Ваше отношение к нему не изменилось?**

лучше	7	24	12	4	3	3	4	4	10	25	4	6	3	2	3	9	4	5	6	9	9	9	5	5
отношение не изменилось	54	57	50	56	56	57	50	53	50	64	57	51	55	50	52	57	52	51	53	59	50	53	53	56
хуже	34	14	35	37	37	37	40	31	37	8	37	39	37	41	35	31	39	34	36	25	36	33	38	34
затрудняюсь ответить	5	4	3	4	4	3	5	12	3	3	3	4	5	8	10	3	4	10	4	7	5	5	4	4

**Вы лично одобряете или не одобряете действия Виктора Януковича на посту премьер-министра Украины?**

одобряю	39	15	11	89	34	23	24	27	12	18	89	34	25	20	24	31	51	41	48	21	7	27	46	51
не одобряю	47	72	78	4	50	60	59	45	77	69	4	54	59	59	50	57	35	39	38	62	84	60	44	35
затрудняюсь ответить	14	13	11	6	16	17	17	27	11	13	7	12	16	20	26	12	13	20	13	17	9	13	10	14

	Все опрошенные	Электораты партий								Электораты политиков								Вступление Украины в ЕС			Отношение к России			Язык бытового общения		
		Блок "Наша Украина "	Блок Юлии Тимошенко	Партия регионов	остальные партии и блоки	против всех	не стал(-а) бы участвовать в выборах	затрудняюсь ответить	Тимошенко	Ющенко	Янукович	остальные	против всех	не стал(-а) бы участвовать в выборах	затрудняюсь ответить	одобряю	не одобряю	ничего об этом не слышал(-а), затрудняюсь	положительное	безразличное	отрицательное	украинский	смесь украинского и русского	русский		
Доли групп	100	9	19	26	12	12	10	12	17	11	26	13	9	10	15	50	31	19	72	19	9	48	5	46		
Как Вы сегодня оцениваете работу Виктора Януковича на посту премьер-министра - отлично, хорошо, удовлетворительно, плохо или очень плохо?																										
отлично	4	2	0	13	3	1	0	1	0	2	13	1	1	0	1	4	5	4	5	2	1	3	8	6		
хорошо	22	6	7	52	16	7	13	16	7	9	52	18	6	11	12	19	28	19	26	12	5	15	25	28		
удовлетворительно	31	30	25	30	42	35	26	31	24	30	29	35	41	26	36	27	36	32	33	27	19	28	31	34		
плохо	25	37	37	3	21	31	35	31	39	36	2	25	31	36	27	29	19	22	20	35	40	32	17	18		
очень плохо	11	17	24	0	11	15	18	5	24	17	0	14	12	16	8	15	7	10	9	13	26	14	16	8		
затрудняюсь ответить	8	8	7	3	7	11	8	16	6	7	3	6	10	11	16	6	6	13	7	11	9	8	3	7		
Как Вы оцениваете работу правительства Виктора Януковича в сравнении с работой правительства Юрия Еханурова?																										
лучше	31	8	9	74	28	16	17	21	8	11	74	24	18	15	20	26	40	30	39	12	3	19	32	43		
одинаково	27	26	32	14	32	39	32	27	32	29	12	31	39	34	28	28	27	23	27	30	21	28	25	26		
хуже	22	45	40	2	20	23	26	22	37	43	2	29	19	23	24	30	15	14	16	31	56	31	25	14		
меня это не интересует	4	4	3	1	3	5	10	5	5	2	1	4	5	11	3	3	3	7	3	5	3	4	8	3		
затрудняюсь ответить	16	17	17	11	18	17	15	24	18	15	11	12	19	17	25	14	15	26	15	22	16	18	11	14		
За последний месяц Вы стали относиться к Виктору Януковичу лучше, хуже или Ваше отношение к нему не изменилось?																										
лучше	14	5	6	35	10	7	4	9	6	5	35	12	6	5	8	12	18	14	18	7	3	13	14	15		
отношение не изменилось	58	59	56	60	62	63	48	57	56	57	61	59	69	46	56	58	60	56	60	61	41	55	59	62		
хуже	23	36	33	3	24	27	40	24	33	36	2	25	24	40	27	27	19	21	19	27	50	27	23	19		
затрудняюсь ответить	4	1	5	2	5	3	7	10	5	2	2	4	1	9	9	4	3	8	4	6	5	5	4	3		
За последний месяц Вы стали относиться к Александру Морозу лучше, хуже или Ваше отношение к нему не изменилось?																										
лучше	10	5	5	16	19	6	4	7	5	6	14	19	6	4	9	8	13	9	12	4	5	10	13	10		
отношение не изменилось	51	39	40	61	52	55	51	50	41	45	62	43	59	55	46	47	58	49	54	50	28	45	51	58		
хуже	29	45	48	13	22	31	33	25	46	40	13	30	27	32	29	37	19	23	24	34	61	37	27	21		
затрудняюсь ответить	10	11	7	11	7	8	11	18	7	8	12	7	9	10	16	7	10	19	10	11	7	8	10	11		
За последний месяц Вы стали относиться к Юлии Тимошенко лучше, хуже или Ваше отношение к ней не изменилось?																										
лучше	21	30	63	6	11	11	9	13	62	33	5	17	8	7	16	28	13	16	18	29	26	30	23	12		
отношение не изменилось	45	51	34	42	46	57	49	47	35	50	43	45	59	49	44	45	45	43	43	48	49	45	42	46		
хуже	28	14	2	49	37	27	35	24	2	11	49	32	28	38	26	23	36	32	33	15	21	20	32	36		
затрудняюсь ответить	6	6	2	4	7	4	6	16	1	6	3	6	5	6	14	5	5	9	5	8	4	5	3	6		
Как Вы считаете, кто из украинских политиков имеет сегодня больше влияния на ситуацию в государстве - президент В.Ющенко, премьер-министр В.Янукович или глава Верховной Рады А.Мороз?																										
президент Украины В.Ющенко	11	28	14	9	8	5	8	9	11	28	9	8	5	8	8	13	10	7	11	11	11	11	15	10		
премьер-министр Украины В.Янукович	46	34	47	57	44	48	40	33	50	38	58	42	47	36	34	49	46	37	46	40	54	47	29	46		
глава Верховной Рады Украины А.Мороз	4	3	4	3	7	4	3	1	4	2	3	8	3	3	3	4	5	2	4	3	2	4	5	3		
все они в равной мере	25	15	19	22	31	29	34	31	18	19	22	29	31	37	27	21	27	30	25	27	17	23	39	26		
затрудняюсь ответить	15	20	17	9	11	13	15	25	17	13	8	12	14	16	28	13	13	24	14	19	16	15	12	15		

	Все опрошенные	Электораты партий							Электораты политиков							Вступление Украины в ЕС			Отношение к России			Язык бытового общения			
		Блок "Наша Украина"	Блок Юлии Тимошенко	Партия регионов	остальные партии и блоки	против всех	не стал(-а) бы участвовать в выборах	затрудняюсь ответить	Тимошенко	Ющенко	Янукович	остальные	против всех	не стал(-а) бы участвовать в выборах	затрудняюсь ответить	одобряю	не одобряю	ничего об этом не слышал(-а), затрудняюсь	положительное	безразличное	отрицательное	украинский	смесь украинского и русского	русский	
Доли групп	100	9	19	26	12	12	10	12	17	11	26	13	9	10	15	50	31	19	72	19	9	48	5	46	
Скажите, пожалуйста, какой из политических сил Вы доверяете больше всего? (Карточка. Один ответ.)																									
президент Украины	11	62	9	1	7	8	6	10	8	61	2	6	3	6	7	14	7	9	8	18	24	16	13	6	
антикризисная коалиция	7	3	3	14	13	3	2	2	3	4	13	12	5	1	4	7	8	4	8	4	3	6	6	8	
премьер-министр	25	2	2	73	17	8	11	13	3	3	73	16	8	9	12	19	35	26	33	7	3	14	34	36	
оппозиция	19	14	66	1	11	8	8	12	67	16	1	14	8	7	15	28	9	11	14	27	35	25	16	12	
никому из перечисленных	28	12	11	6	36	63	64	41	12	9	5	38	66	67	42	24	31	32	26	33	28	29	20	27	
всем перечисленным	1	2	1	0	3	2	1	1	1	1	1	2	3	1	1	1	1	2	1	1	0	1	0	1	
затрудняюсь ответить	9	5	8	5	13	8	7	20	7	5	5	12	7	9	20	7	8	16	9	10	8	8	10	9	
По Вашему мнению, существует сегодня конфликт между президентом Украины Виктором Ющенко и премьер-министром Украины Виктором Януковичем, или такого конфликта не существует?																									
существует	73	76	77	77	71	74	64	63	77	78	77	69	75	61	67	78	70	64	73	71	74	72	74	73	
не существует	16	16	15	17	21	15	19	13	15	15	16	22	15	19	14	15	21	14	17	16	15	17	16	16	
затрудняюсь ответить	11	8	8	6	8	11	17	24	8	7	8	8	11	19	19	7	9	23	10	14	11	11	10	10	
Как Вы считаете, помогут или не помогут досрочные выборы Верховной Рады Украины разрешить этот конфликт? (Ответы полагающих, что между В.Ющенко и В.Януковичем есть конфликт и затруднившихся с ответом.)																									
помогут	19	29	33	15	17	13	7	12	32	26	15	19	15	7	14	25	14	9	15	24	34	21	18	16	
не помогут	46	35	34	53	50	50	51	42	36	38	54	43	50	50	43	44	50	41	50	34	33	41	46	49	
затрудняюсь ответить	20	20	18	15	13	22	23	33	16	21	16	15	20	24	29	16	14	36	18	27	18	21	19	18	
Вы лично одобряете или не одобряете факт совместного голосования фракции Ю.Тимошенко с антикризисной коалицией?																									
одобряю	20	19	31	23	20	14	9	11	30	21	23	18	16	10	14	22	22	13	21	17	18	20	24	20	
не одобряю	30	39	30	30	34	29	26	20	28	41	28	39	28	22	23	35	26	21	27	32	49	32	22	27	
ничего не знаю об этом	20	15	11	19	16	26	31	29	12	15	18	19	24	34	24	16	19	29	21	20	10	20	24	20	
затрудняюсь ответить	30	26	27	27	29	31	34	40	29	23	30	25	32	34	38	26	33	36	31	31	24	28	31	32	
Скажите, пожалуйста, по Вашему мнению, премьер-министр Украины обязан или не обязан быть беспартийным?																									
обязан	34	44	43	25	37	39	29	29	44	41	25	39	37	32	30	42	31	19	32	35	45	37	26	32	
не обязан	34	28	30	42	40	29	30	27	31	29	42	37	29	25	32	35	35	28	35	29	31	32	42	35	
затрудняюсь ответить	32	28	27	33	22	32	41	44	25	30	33	24	33	43	38	23	34	53	32	36	24	31	32	33	
Скажите, пожалуйста, как Вы оцениваете экономическую ситуацию в Украине: по Вашему мнению, она улучшается, ухудшается или не меняется?																									
улучшается	12	9	8	25	9	3	7	9	5	10	25	8	6	5	10	13	12	9	14	7	6	11	14	13	
не меняется	37	36	35	41	37	34	29	38	35	41	41	36	33	28	36	34	40	38	39	37	19	32	40	41	
ухудшается	46	52	52	27	49	58	60	47	57	45	27	53	56	64	46	50	42	44	42	49	70	52	44	40	
затрудняюсь ответить	5	3	4	7	4	4	3	7	3	4	7	3	5	4	9	3	6	9	5	7	5	4	2	6	

	Все опрошенные	Электораты партий								Электораты политиков						Вступление Украины в ЕС			Отношение к России			Язык бытового общения		
		Блок "Наша Украина"	Блок Юлии Тимошенко	Партия регионов	остальные партии и блоки	против всех	не стал(-а) бы участвовать в выборах	затрудняюсь ответить	Тимошенко	Ющенко	Янукович	остальные	против всех	не стал(-а) бы участвовать в выборах	затрудняюсь ответить	одобряю	не одобряю	ничего об этом не слышал(-а), затрудняюсь	положительное	безразличное	отрицательное	украинский	смесь украинского и русского	русский
Доли групп	100	9	19	26	12	12	10	12	17	11	26	13	9	10	15	50	31	19	72	19	9	48	5	46

**Как Вы думаете, кто в первую очередь несет ответственность за повышение тарифов на коммунальные услуги? (Карточка. Один ответ.)**

организации, предоставляющие коммунальные услуги	5	5	5	7	4	6	3	4	5	4	7	5	5	5	3	6	5	3	6	4	3	4	6	6
местная власть	29	25	25	35	34	33	28	20	24	22	36	35	33	25	24	28	32	28	30	29	22	24	32	35
Верховная Рада Украины	16	20	20	16	11	16	13	12	18	22	17	14	17	10	11	18	15	10	15	14	20	20	14	11
премьер-министр Украины	14	30	24	5	14	13	9	9	24	32	6	12	14	9	10	17	9	15	11	16	31	19	14	9
президент Украины	9	2	5	13	12	6	6	13	4	5	14	9	10	7	9	6	11	11	10	5	5	7	9	11
все	21	12	18	17	21	20	32	32	21	12	15	20	16	35	32	19	21	24	20	25	15	21	19	20
никто	1	0	0	1	1	2	0	1	0	0	0	2	2	1	0	1	1	1	1	0	1	1	1	1
затрудняюсь ответить	6	6	4	6	3	5	9	9	4	5	5	3	4	9	11	5	5	9	6	7	3	5	4	7

**По Вашему мнению, переход на рыночные взаимоотношения в газовой сфере с Россией, предложенный правительством Юлии Тимошенко в 2005 году, повлиял или не повлиял на повышение коммунальных тарифов?**

повлиял	44	31	23	70	51	42	33	31	25	29	69	47	42	32	37	40	53	36	50	28	28	37	42	51
не повлиял	19	26	40	9	17	12	15	16	39	29	9	21	11	14	16	26	14	11	17	24	32	22	20	17
затрудняюсь ответить	37	43	37	21	32	47	51	53	36	42	22	33	47	54	47	34	33	52	34	48	39	42	38	32

**Вы лично одобряете или не одобряете "внеблоковый статус" Украины?**

одобряю	46	32	32	62	50	51	44	36	32	32	61	48	54	44	39	39	64	35	52	34	23	37	42	56
не одобряю	29	41	42	20	31	26	26	26	42	43	20	33	24	23	26	42	19	14	25	34	51	35	29	23
затрудняюсь ответить	25	27	26	18	19	23	31	38	26	24	19	20	22	32	34	19	17	51	23	32	27	28	29	20

**Вы лично одобряете или не одобряете вступление Украины в НАТО?**

одобряю	19	38	39	5	18	16	14	14	36	38	6	18	20	11	15	35	3	3	12	29	51	26	17	12
не одобряю	64	40	43	87	71	65	64	59	45	39	85	68	67	64	62	53	92	49	74	45	28	52	67	76
ничего об этом не слышал(-а)	3	2	3	1	2	4	5	4	3	3	1	3	3	5	4	1	1	8	2	4	3	4	3	1
затрудняюсь ответить	14	20	16	7	10	15	17	23	16	20	8	11	10	21	20	11	3	40	12	22	18	18	13	11

**Вы лично одобряете или не одобряете вступление Украины в Европейский союз?**

одобряю	50	63	72	41	47	47	41	38	70	64	39	51	46	36	47	##	0	0	46	55	73	58	52	42
не одобряю	31	19	17	40	37	33	33	30	17	18	41	32	34	36	30	0	##	0	35	24	11	23	28	39
ничего об этом не слышал(-а)	2	2	1	1	2	2	4	1	1	2	1	2	2	4	1	0	0	9	1	3	2	2	3	1
затрудняюсь ответить	18	16	9	17	15	18	22	30	12	16	18	15	18	24	22	0	0	91	18	17	14	17	17	17

**Как Вы сегодня относитесь к России - положительно, отрицательно или безразлично?**

положительно	72	44	56	93	74	69	73	72	56	50	93	71	71	68	73	66	82	72	##	0	0	59	77	85
безразлично	16	30	25	5	15	20	18	15	25	27	5	16	19	21	14	19	14	15	0	85	0	22	18	10
отрицательно	9	22	17	1	9	7	7	7	15	18	1	12	7	8	9	13	3	7	0	0	##	15	3	3
затрудняюсь ответить	3	5	2	1	2	5	1	6	4	5	1	1	3	3	5	3	1	6	0	15	0	4	1	1

**За последнее время Ваше отношение к России улучшилось, ухудшилось или не изменилось?**

улучшилось	20	7	13	35	24	13	15	13	14	6	34	22	14	16	15	17	25	18	26	4	3	15	17	24
не изменилось	66	68	65	62	63	71	73	72	65	72	62	63	73	70	70	65	68	68	68	77	30	65	77	68
ухудшилось	10	20	19	2	12	10	9	8	19	18	3	12	10	9	9	15	6	6	4	8	66	16	4	6
затрудняюсь ответить	3	5	3	1	2	6	2	6	3	5	1	2	3	5	6	3	1	7	1	11	1	5	1	2

	Все опрошенные	Электораты партий								Электораты политиков								Вступление Украины в ЕС			Отношение к России			Язык бытового общения		
		Блок "Наша Украина"	Блок Юлии Тимошенко	Партия регионов	остальные партии и блоки	против всех	не стал(-а) бы участвовать в выборах	затрудняюсь ответить	Тимошенко	Ющенко	Янукович	остальные	против всех	не стал(-а) бы участвовать в выборах	затрудняюсь ответить	одобряю	не одобряю	ничего об этом не слышал(-а), затрудняюсь	положительное	безразличное	отрицательное	украинский	смесь украинского и русского	русский		
Доли групп	100	9	19	26	12	12	10	12	17	11	26	13	9	10	15	50	31	19	72	19	9	48	5	46		
Скажите, пожалуйста, Вы доверяете или не доверяете президенту России Владимиру Путину?																										
доверяю	48	26	26	79	51	40	43	39	27	27	79	46	42	42	41	41	62	43	62	15	3	33	48	63		
не доверяю	28	51	49	7	28	32	32	22	47	48	6	33	34	31	26	38	18	20	16	49	87	41	27	16		
затрудняюсь ответить	24	24	25	14	21	28	26	39	27	25	15	21	24	27	33	21	20	37	22	36	10	26	25	21		
По Вашему мнению, в последнее время российские власти в своей политике стремятся или не стремятся к сближению с Украиной?																										
стремятся	54	41	48	70	64	44	41	47	47	41	69	61	46	42	50	52	60	48	60	36	40	49	54	58		
не стремятся	29	39	39	18	24	40	36	23	40	41	19	29	39	33	20	36	24	21	24	41	52	34	31	25		
затрудняюсь ответить	17	20	13	12	12	17	23	30	13	18	12	11	15	25	29	12	16	30	16	23	8	17	15	16		
А украинские власти в последнее время в своей политике стремятся или не стремятся к сближению с Россией?																										
стремятся	56	53	58	65	55	57	45	46	59	53	64	53	57	48	50	60	53	52	58	49	55	59	56	53		
не стремятся	26	27	26	24	31	25	33	19	25	28	25	32	25	30	21	25	33	18	26	26	28	21	26	32		
затрудняюсь ответить	17	20	15	10	13	17	22	35	16	19	11	15	17	22	30	15	15	30	16	25	18	20	18	15		
Как Вы считаете, какой должна быть государственная политика по отношению к русскому языку в Украине? (Карточка. Один ответ.)																										
нужно устранить русский язык из официального общения во всей Украине	26	46	45	6	25	33	21	26	44	45	6	30	31	20	29	37	14	20	16	46	65	43	15	10		
нужно сделать русский язык вторым официальным языком только в тех областях, большинство населения которых этого желает	32	26	31	37	33	33	26	26	32	27	36	31	35	28	27	28	34	35	34	29	19	31	40	31		
нужно сделать русский язык вторым официальным языком в Украине	34	18	17	52	34	28	42	36	18	18	53	32	29	41	32	28	46	33	44	13	7	17	32	53		
другое	2	3	3	2	3	1	3	1	2	4	2	3	1	3	1	2	2	2	2	2	2	2	8	2		
затрудняюсь ответить	5	6	4	3	4	3	9	12	3	6	3	4	3	9	10	4	4	10	4	10	7	7	5	4		
Пол																										
мужской	45	41	45	46	51	40	48	40	42	41	47	51	44	45	42	50	44	31	44	48	44	42	54	46		
женский	55	59	55	54	49	60	52	60	58	59	53	49	56	55	58	50	56	69	56	52	56	58	46	54		
Какое у Вас образование?																										
неполное среднее или ниже	11	12	9	10	13	8	13	11	9	16	10	13	3	15	9	7	10	20	11	10	7	13	11	8		
среднее общее, ПТУ	32	34	33	30	34	27	33	37	33	31	31	31	30	31	36	29	34	38	32	34	29	37	40	26		
среднее специальное	31	27	30	34	27	34	28	32	30	29	34	31	34	26	29	32	31	28	32	27	31	29	27	34		
высшее, незаконченное высшее	26	27	28	25	26	31	26	20	28	23	24	24	32	28	25	32	24	12	24	29	32	21	22	32		
затрудняюсь ответить	1	0	1	2	0	0	0	1	1	0	1	0	0	0	2	0	1	2	1	1	1	1	1	0		

	Все опрошенные	Электораты партий								Электораты политиков								Вступление Украины в ЕС			Отношение к России			Язык бытового общения		
		Блок "Наша Украина "	Блок Юлии Тимошенко	Партия регионов	остальные партии и блоки	против всех	не стал(-а) бы участвовать в выборах	затрудняюсь ответить	Тимошенко	Ющенко	Янукович	остальные	против всех	не стал(-а) бы участвовать в выборах	затрудняюсь ответить	одобряю	не одобряю	ничего об этом не слышал(-а), затрудняюсь	положительное	безразличное	отрицательное	украинский	смесь украинского и русского	русский		
Доли групп	100	9	19	26	12	12	10	12	17	11	26	13	9	10	15	50	31	19	72	19	9	48	5	46		
Скажите, пожалуйста, каков Ваш род занятий в настоящее время? (Карточка. Один ответ.)																										
предприниматель, имею свое дело	2	2	2	2	3	1	2	3	2	2	2	2	2	2	3	3	2	1	2	2	3	2	2	2		
индивидуальная трудовая деятельность	3	2	3	2	3	4	2	2	2	4	3	1	6	2	2	3	2	2	2	3	3	2	4	3		
руководитель, зам. руководителя, зам. председателя	1	2	1	1	1	1	1	1	2	0	1	2	1	1	1	2	0	1	1	1	1	1	1	1		
руководитель подразделения	1	1	1	2	1	1	1	1	1	0	1	0	2	2	2	2	1	1	2	1	0	1	0	2		
специалист (должность требует профессионального образования - среднего или высшего)	14	13	19	12	13	18	10	14	17	15	12	16	20	9	14	16	16	6	13	18	20	14	12	15		
служащий, технический исполнитель (должность не рабочий, в том числе в сельском хозяйстве)	11	10	13	10	8	13	15	12	13	9	11	8	12	14	13	12	12	9	11	13	8	11	9	13		
неработающий(-ая) пенсионер(-ка) по возрасту или по состоянию здоровья (не работаю и не имею работы)	14	14	10	17	16	13	14	15	12	9	16	12	18	14	17	12	16	16	15	13	15	12	16	16		
зарегистрирован(-а) на бирже труда (не работаю и не имею работы)	31	34	26	35	35	30	31	27	26	35	34	37	22	35	28	28	30	43	33	26	30	35	42	27		
зарегистрирован(-а) на бирже труда (не работаю и не имею работы)	5	5	5	6	4	4	7	6	5	6	5	4	5	7	5	5	5	6	5	5	6	5	3	6		
нахожусь в вынужденном неоплачиваемом отпуске	3	4	3	3	3	2	2	2	3	3	3	3	3	3	1	3	1	3	2	3	3	4	1	1		
студент(-ка), курсант(-ка) и т.п.	6	6	6	4	6	5	4	8	6	7	5	6	4	6	5	6	5	6	6	6	3	6	4	5		
другое	1	1	1	0	1	0	1	1	1	1	0	0	1	1	1	1	1	1	1	1	1	1	1	1		
затрудняюсь ответить	5	3	7	4	5	5	5	5	6	6	3	6	4	5	5	6	4	3	4	6	5	4	4	6		
затрудняюсь ответить	2	3	3	1	2	2	1	2	3	1	2	3	1	1	2	2	2	3	2	2	1	2	0	2		
затрудняюсь ответить	1	1	1	1	0	0	1	0	1	0	1	0	0	1	1	0	1	1	1	0	1	1	0	0		
Скажите, пожалуйста, каким был доход Вашей семьи за прошлый месяц в расчете на одного человека?																										
среднее значение в гривнах	476	417	456	535	480	471	489	406	441	397	531	485	470	490	462	484	496	422	484	441	478	396	384	579		
затрудняюсь ответить	14	11	12	16	10	8	19	20	9	12	16	14	8	16	20	13	14	16	15	10	13	11	13	17		
отказ от ответа	14	18	13	10	11	19	17	14	15	16	9	10	24	20	12	14	14	15	11	20	20	14	11	14		
Какое из перечисленных на карточке описаний точнее всего соответствует материальному положению Вашей семьи? (Карточка. Один ответ.)																										
денег не хватает даже на питание	19	19	16	23	17	19	16	22	17	20	22	20	19	18	17	17	19	26	20	20	10	20	31	18		
на питание денег хватает, но не хватает на покупки одежды и обуви	37	35	36	38	38	32	38	39	37	36	39	34	27	40	38	34	38	41	38	34	35	38	34	35		
на покупку одежды и обуви денег хватает, но не хватает на покупку бытовой техники	32	33	35	28	37	40	29	28	33	32	28	35	42	29	34	35	32	26	31	35	33	32	28	34		
денег вполне хватает на покупку бытовой техники, но мы не можем купить новую машину	9	9	10	8	7	7	11	9	9	10	9	8	7	9	9	11	8	5	8	8	19	8	5	10		
денег хватает на все, кроме таких дорогих приобретений, как квартира, дом	2	3	3	2	1	2	4	2	3	1	2	3	5	3	1	3	2	1	2	3	1	2	1	3		
материальных затруднений не испытываем, при необходимости могли бы приобрести квартиру, дом	0	1	1	0	0	0	1	0	1	0	0	0	0	1	0	0	1	0	0	0	1	0	0	1		

	Все опрошенные	Электораты партий							Электораты политиков							Вступление Украины в ЕС			Отношение к России			Язык бытового общения		
		Блок "Наша Украина"	Блок Юлии Тимошенко	Партия регионов	остальные партии и блоки	против всех	не стал(-а) бы участвовать в выборах	затрудняюсь ответить	Тимошенко	Ющенко	Янукович	остальные	против всех	не стал(-а) бы участвовать в выборах	затрудняюсь ответить	одобряю	не одобряю	ничего об этом не слышал(-а), затрудняюсь	положительное	безразличное	отрицательное	украинский	смесь украинского и русского	русский
Доли групп	100	9	19	26	12	12	10	12	17	11	26	13	9	10	15	50	31	19	72	19	9	48	5	46

Скажите, пожалуйста, Вы участвовали или не участвовали в выборах депутатов Верховной Рады 26 марта 2006 года?

да	84	89	91	90	90	83	62	70	91	88	90	87	84	59	75	86	84	80	84	80	90	85	84	82
нет	14	11	8	9	9	17	34	23	7	11	10	12	15	36	20	12	15	17	14	18	9	12	14	17
затрудняюсь ответить	2	0	1	1	1	1	4	7	2	1	0	1	2	5	4	2	1	4	2	2	1	2	2	1

Скажите, пожалуйста, за какую партию Вы проголосовали на выборах в Верховную Раду 26 марта 2006 года? (Ответы тех, кто участвовал в выборах. Карточка. Один ответ.)

Партия регионов	31	3	3	82	13	17	23	22	3	6	79	16	16	21	22	24	42	32	40	9	4	13	33	49
блок "Наша Украина"	20	80	22	2	13	23	16	20	22	64	3	21	20	13	22	25	13	18	14	35	42	32	15	9
блок Ю.Тимошенко	15	1	56	1	5	13	5	7	57	8	1	10	12	8	7	21	7	10	11	20	28	21	18	7
Социалистическая партия Украины	4	2	3	1	16	6	2	3	4	3	1	12	7	3	4	3	5	4	4	5	3	6	3	2
Коммунистическая партия Украины	3	0	0	0	20	2	2	0	0	0	2	15	2	2	2	2	4	4	4	1	0	3	4	3
другая политическая партия (блок)	3	1	1	1	11	3	3	2	0	1	1	4	6	2	5	3	2	2	2	3	5	2	2	3
блок В.Литвина	1	0	1	0	3	1	0	1	0	0	0	3	1	1	1	1	1	1	1	1	1	1	0	1
блок "Пора-ПРП"	1	0	1	0	4	1	0	0	1	1	0	2	1	0	1	2	0	0	0	1	3	1	0	0
блок Н.Витренко	0	1	0	0	2	0	0	0	0	0	1	0	1	1	0	0	1	0	1	0	0	0	1	1
против всех	2	1	1	0	0	9	2	1	1	0	1	0	10	4	2	1	3	1	2	1	1	1	1	3
затрудняюсь ответить, не помню	3	1	2	2	3	6	6	6	2	3	2	3	6	6	5	2	4	6	4	3	2	4	4	3
затрудняюсь ответить	1	0	1	0	0	2	0	5	1	1	0	1	2	1	4	1	1	2	1	1	2	1	1	2

#### Характеристика языка, на котором отвечал респондент

по-украински	41	70	60	21	46	40	29	43	63	64	20	48	45	29	39	49	30	41	32	57	81	86	0	0
в основном по-украински, иногда по-русски	7	7	9	6	6	7	7	6	9	7	7	6	3	6	8	7	6	7	7	9	2	14	0	0
трудно сказать определенно – смесь украинского и русского языка	5	6	3	6	4	3	4	5	3	5	6	6	2	3	4	5	4	5	5	5	2	0	100	0
в основном по-русски, иногда по-украински	7	5	4	7	7	7	10	6	4	6	7	7	7	11	5	6	7	6	7	6	3	0	0	14
по-русски	39	13	23	58	35	41	50	38	20	18	58	32	42	48	42	32	52	38	47	22	12	0	0	86

#### Регион, в котором проходило интервью

Республика Крым	5	2	1	6	3	0	14	12	1	2	6	2	2	13	10	2	9	7	6	2	1	0	1	11
Винницкая	3	4	4	2	3	5	3	2	4	7	2	3	2	3	3	4	3	3	3	4	2	5	1	2
Волынская	2	1	4	0	1	0	3	4	5	2	0	0	0	3	4	3	0	1	2	2	3	4	0	0
Днепропетровская	7	3	6	8	8	15	2	5	5	5	9	10	14	3	5	7	8	8	8	5	6	3	0	13
Донецкая	9	1	1	24	5	3	9	9	1	0	24	4	3	9	11	7	11	13	13	2	1	1	2	19
Житомирская	3	7	5	1	6	2	1	0	5	6	2	5	2	2	0	4	3	1	3	2	3	6	0	0
Закарпатская	3	10	3	2	6	2	0	0	4	7	2	4	4	0	1	4	3	1	3	3	3	6	1	0
Запорожская	4	2	2	6	4	5	5	3	1	2	5	6	5	3	4	3	5	4	5	3	1	1	8	7
Ивано-Франковская	3	12	3	0	3	3	3	3	3	9	0	1	4	6	2	4	0	5	0	9	14	6	0	0
Киевская	4	6	6	1	5	3	5	4	7	5	1	4	4	5	5	4	4	5	3	7	10	6	4	2
Кировоградская	2	2	4	2	3	1	0	1	5	2	2	3	0	0	1	2	3	2	3	1	0	3	5	1
Луганская	5	4	3	7	6	8	3	2	3	3	7	5	10	5	3	3	10	4	6	4	0	1	11	9
Львовская	6	6	9	1	5	6	8	9	9	4	1	8	5	5	11	10	1	2	3	11	19	11	4	0
Николаевская	3	0	1	7	2	1	1	3	1	0	7	2	2	2	2	3	3	3	4	1	1	4	2	2

	Все опрошенные	Электораты партий							Электораты политиков							Вступление Украины в ЕС			Отношение к России			Язык бытового общения		
		Блок "Наша Украина"	Блок Юлии Тимошенко	Партия регионов	Остальные партии и блоки	против всех	не стал(-а) бы участвовать в выборах	затрудняюсь ответить	Тимошенко	Ющенко	Янукович	остальные	против всех	не стал(-а) бы участвовать в выборах	затрудняюсь ответить	одобряю	не одобряю	ничего об этом не слышал(-а), затрудняюсь	положительное	безразличное	отрицательное	украинский	смесь украинского и русского	русский
Доли групп	100	9	19	26	12	12	10	12	17	11	26	13	9	10	15	50	37	19	72	19	9	48	5	46
Одесская	5	2	2	8	5	7	2	6	2	4	7	4	6	6	7	3	5	10	6	4	1	3	8	5
Полтавская	4	2	4	2	3	1	6	9	5	2	2	3	1	7	6	3	4	5	4	5	1	5	14	1
Ровенская	2	6	2	1	2	3	0	2	2	5	1	5	3	0	1	3	1	2	2	3	2	4	2	0
Сумская	3	6	3	1	3	3	3	0	3	5	1	3	4	3	1	2	3	2	3	2	2	4	6	1
Тернопольская	2	5	6	0	2	2	0	1	6	4	0	2	2	0	1	3	1	1	0	4	11	4	0	0
Харьковская	6	2	3	10	7	7	11	3	3	4	11	4	8	9	3	7	7	4	8	3	2	0	14	13
Херсонская	2	3	1	2	3	2	2	2	2	4	2	3	1	3	1	3	2	1	2	4	0	1	9	3
Хмельницкая	3	3	8	1	2	4	1	2	7	4	2	4	3	0	2	4	2	2	2	5	5	6	2	0
Черкасская	3	1	4	1	3	3	3	5	5	1	1	3	3	3	4	2	2	5	3	3	2	5	3	0
Черновицкая	2	2	4	1	2	3	1	2	4	3	0	3	3	2	1	3	0	2	1	3	5	4	0	0
Черниговская	3	3	2	2	3	5	0	2	2	3	2	2	6	1	3	1	4	4	3	3	1	4	1	1
г.Киев	6	5	7	2	5	7	9	8	6	7	2	7	6	10	8	7	5	3	5	7	5	2	1	10
Тип и размер населенного пункта																								
село	32	56	36	25	35	25	26	37	40	51	26	33	27	21	32	32	31	36	29	40	44	52	45	11
поселок городского типа	8	5	7	8	9	10	11	11	7	5	9	7	11	11	11	6	10	11	9	8	3	9	11	8
город до 200 тысяч жителей	25	19	28	29	22	25	23	19	25	20	27	28	25	26	20	26	23	24	25	24	25	24	19	25
город больше 200 и меньше 500 тысяч жителей	13	6	13	15	12	14	14	13	15	6	15	12	12	15	13	13	15	11	15	11	6	9	19	17
город не меньше 500 тысяч жителей	21	14	16	24	22	26	26	20	13	18	23	20	25	28	24	23	22	17	23	16	22	6	5	39
Возраст																								
18 - 25 лет	15	14	19	13	13	13	13	17	16	16	14	14	15	13	16	15	15	13	14	20	12	14	9	16
26 - 35 лет	16	14	16	15	12	15	21	21	18	12	16	14	19	18	17	17	16	14	15	19	19	15	18	17
36 - 54 лет	33	26	34	32	36	37	34	33	35	28	32	32	40	32	37	34	35	29	34	32	34	33	26	35
55 - 75 лет	31	41	29	35	31	31	26	24	30	38	33	32	25	32	25	30	30	37	32	27	32	33	43	28
76 лет и старше	5	5	2	5	8	4	6	5	2	6	5	9	1	6	5	3	5	8	5	3	4	6	4	4
Сколько человек в семье																								
1 человек	11	8	8	14	11	11	11	13	7	11	13	10	10	14	12	9	11	16	12	10	6	12	12	10
2 человека	25	27	19	28	32	27	23	22	22	26	30	27	21	26	23	24	25	29	28	19	21	23	30	28
3 человека	28	24	28	30	25	28	26	31	26	20	28	31	32	27	32	28	31	22	28	30	25	24	28	32
4 человека	22	22	24	19	23	22	26	21	25	25	20	20	24	21	22	23	22	18	22	21	26	23	18	22
5 человек и более	14	19	21	9	9	12	14	13	20	18	9	12	14	13	12	15	10	15	11	19	22	19	12	8
Доход на члена семьи																								
нет никаких доходов	2	2	2	0	1	2	2	3	3	3	1	0	2	2	1	2	1	2	1	3	0	2	1	1
до 300 гривен	12	21	16	8	13	10	8	12	18	20	8	14	11	7	10	12	11	15	12	14	11	17	24	6
300 - 395 гривен	14	15	15	13	16	8	14	13	15	14	13	15	9	14	12	13	15	15	13	14	16	18	19	9
395 - 450 гривен	17	9	17	18	19	23	12	18	19	12	18	15	19	14	19	17	15	20	18	16	14	19	12	16
451 - 600 гривен	14	12	13	16	15	15	15	12	12	11	16	17	12	14	14	16	13	11	14	12	16	11	11	17
более 600 гривен	14	11	12	18	16	14	12	8	10	11	18	15	15	13	11	15	16	8	15	11	10	7	10	21
затрудняюсь ответить	14	11	12	16	10	8	19	20	9	12	16	14	8	16	20	13	14	16	15	10	13	11	13	17
отказ от ответа	14	18	13	10	11	19	17	14	15	16	9	10	24	20	12	14	14	15	11	20	20	14	11	14

**Приложение 2. Распределение ответов респондентов по регионам, типам населенных пунктов, возрастным и гендерным группам**

	Все опрошенные	Регион				Тип населенного пункта					Возраст					Пол	
		Западный	Западный и Центральный	Южный и Восточный	Восточный и Крым	г. Киев	город не меньше 500 тыс. жителей	город больше 200 и меньше 500 тыс. жителей	остальные города и поселки городского типа	село	18 - 25 лет	26 - 35 лет	36 - 54 лет	55 - 75 лет	76 лет и старше	мужской	женский
Доли групп	100	20	33	17	30	6	16	13	33	32	15	16	33	31	5	45	55

**Представьте себе, что в ближайшее воскресенье состоится выборы в Верховную Раду. Скажите, пожалуйста, за какую партию Вы бы проголосовали в этом случае? (Карточка. Один ответ.)**

Партия регионов	26	8	13	38	46	9	36	30	29	20	23	25	25	29	28	27	26
блок Ю.Тимошенко	19	30	29	12	6	24	11	19	20	21	25	19	19	18	9	19	19
блок "Наша Украина"	9	19	11	4	3	8	5	4	6	15	8	8	7	12	9	8	9
Коммунистическая партия Украины	4	1	3	6	4	1	4	4	4	3	1	1	3	6	12	4	3
Социалистическая партия Украины	3	3	4	1	2	1	2	1	2	4	2	2	3	3	5	2	3
партия "Пора"	1	2	2	0	0	6	0	1	1	1	3	1	2	0	0	2	1
партия "Вече"	1	1	0	2	1	0	2	2	0	1	1	1	1	0	2	1	1
Народная партия	1	1	1	1	0	2	0	1	1	0	1	1	1	0	0	1	1
Прогрессивная социалистическая партия Украины	1	0	1	1	1	0	2	0	0	1	1	0	1	0	1	1	1
Украинская народная партия	0	1	0	0	0	0	0	0	1	0	0	0	0	0	0	1	0
другая политическая партия (блок)	2	5	1	1	1	2	2	1	2	3	2	3	2	1	0	2	2
против всех	12	10	12	17	9	13	14	13	12	9	10	11	13	11	10	10	12
не стал(-а) бы участвовать в выборах	10	8	10	5	14	17	11	11	10	8	9	13	10	8	13	11	10
затрудняюсь ответить	12	13	13	11	12	18	9	13	11	14	14	16	12	9	13	11	13

**Представьте себе, что в ближайшее воскресенье состоится выборы президента с участием перечисленных политиков. За кого из этих политиков Вы бы проголосовали? (Карточка. Один ответ.)**

В. Янукович	26	7	13	38	47	8	36	31	29	21	25	26	25	28	26	27	25
Ю. Тимошенко	17	27	25	9	4	17	8	19	16	20	18	18	17	16	5	16	17
В. Ющенко	11	19	14	8	4	13	8	5	8	17	12	8	9	14	15	10	12
П. Симоненко	3	1	3	5	4	0	3	3	4	3	1	2	2	5	12	3	3
А. Мороз	2	3	3	1	2	1	2	2	2	4	2	2	3	2	4	2	3
Ю. Луценко	2	5	2	1	0	2	2	1	2	2	1	1	2	2	0	2	1
В. Литвин	2	2	2	1	1	3	1	2	2	1	2	1	1	2	5	2	2
В. Кличко	2	3	2	1	0	4	0	2	2	2	3	2	1	1	0	2	1
А. Яценюк	0	1	0	1	0	0	1	0	1	0	0	0	1	0	0	0	1
Л. Черновецкий	0	1	0	1	0	0	0	0	0	1	1	1	0	0	1	1	0
А. Кинах	0	0	1	0	0	3	0	0	0	0	0	0	0	0	0	0	0
Л. Кучма	0	0	0	1	0	0	1	1	0	0	1	0	0	0	0	0	0
Ю. Ехануров	0	0	0	0	0	0	0	0	0	0	0	0	0	0	1	0	0
Д. Табачник	0	0	0	0	0	1	0	0	0	0	0	0	0	0	0	0	0
Б. Тарасюк	0	0	0	0	0	2	0	0	0	0	0	0	0	0	0	0	0
П. Порошенко	0	0	0	0	0	0	0	0	0	0	0	0	0	0	0	0	0
В. Гайдук	0	0	0	0	0	0	0	0	0	0	0	0	0	0	0	0	0
против всех	9	9	8	11	8	9	11	8	10	7	9	10	11	7	2	9	9
я бы не участвовал(-а) в выборах	10	8	10	8	13	17	11	11	11	6	9	11	9	10	13	10	10
затрудняюсь ответить	15	15	15	13	15	21	15	15	13	15	16	15	16	12	16	14	15

	Регион					Тип населенного пункта						Возраст					Пол	
Все опрошенные	Западный	Западный и Центральный		Южный и Восточный	Восточный и Крым	г. Киев	город не меньше 500 тыс. жителей	город больше 200 и меньше 500 тыс. жителей	остальные города и поселки городского типа		село	18 - 25 лет	26 - 35 лет	36 - 54 лет	55 - 75 лет	76 лет и старше	мужской	женский
	20	33	17	30	6	16	13	33	32	15	16	33	31	5	45	55		
Доли групп	100	20	33	17	30	6	16	13	33	32	15	16	33	31	5	45	55	
О каких из перечисленных на карточке политиков Вы что-либо знаете, слышали? (Карточка. Любое число ответов.)																		
Ющенко Виктор	70	61	78	67	68	70	63	79	65	74	77	73	65	68	80	66	73	
Янукович Виктор	69	58	77	67	69	70	62	78	65	73	77	73	64	67	80	66	72	
Тимошенко Юлия	67	61	74	61	67	68	59	76	64	70	74	72	63	64	77	63	70	
Кучма Леонид	66	54	76	65	62	70	59	75	60	69	73	69	60	65	77	62	69	
Кравчук Леонид	63	51	74	62	59	70	55	75	57	67	69	67	58	61	74	60	66	
Мороз Александр	61	50	72	59	57	66	57	71	55	64	68	63	56	59	73	57	64	
Литвин Владимир	57	50	70	52	51	69	51	72	50	59	61	59	54	56	66	54	59	
Симоненко Петр	55	46	65	50	52	59	47	70	50	57	54	58	52	55	64	52	57	
Витренко Наталия	53	43	62	54	51	58	44	68	50	55	57	55	51	51	66	50	56	
Кличко Виталий	53	47	64	48	46	63	45	62	48	55	59	63	51	46	50	51	54	
Луценко Юрий	50	49	64	38	43	58	45	65	42	53	57	55	47	48	47	49	51	
Ахметов Ринат	46	41	52	40	48	52	42	65	41	45	52	50	48	43	32	48	45	
Порошенко Петр	46	41	53	40	45	53	43	58	41	46	50	51	45	43	43	45	47	
Азаров Николай	43	43	52	36	39	52	35	59	37	46	40	43	45	44	35	44	43	
Ехануров Юрий	43	39	53	41	36	53	43	59	37	41	44	47	42	42	43	43	43	
Кинах Анатолий	42	36	52	36	38	52	40	56	36	41	43	47	40	40	37	42	42	
Шуфрич Нестор	41	44	49	29	37	42	36	55	37	42	40	45	42	39	31	41	41	
Черновол Тарас	41	45	48	35	33	49	37	52	35	43	40	48	40	39	33	42	40	
Медведчук Виктор	38	38	48	26	35	50	27	52	33	41	41	41	36	37	32	38	38	
Черновецкий Леонид	37	37	45	33	29	67	35	46	31	34	43	44	36	33	27	36	37	
Пинзеник Виктор	30	34	35	23	26	37	27	43	25	30	28	32	30	30	22	30	30	
Зварич Роман	30	31	34	30	24	38	29	39	24	31	28	31	32	29	20	31	29	
Богатырева Раиса	27	22	32	21	27	28	25	41	23	25	21	27	27	28	31	27	27	
Безсмертный Роман	27	35	28	26	20	29	25	40	20	29	27	28	26	27	22	27	26	
Костенко Юрий	25	30	35	19	13	31	17	40	20	26	22	24	26	24	29	25	25	
Тарасюк Борис	23	29	27	19	16	33	20	33	17	23	19	25	23	23	19	24	22	
Катеринчук Николай	23	31	30	15	13	28	18	37	19	22	19	23	24	23	18	23	22	
Супрун Людмила	22	20	26	18	20	19	16	37	19	21	19	20	24	22	17	22	21	
Гриценко Анатолий	18	23	21	17	11	23	16	25	14	18	15	16	18	19	19	19	17	
Яценюк Арсений	17	22	20	12	12	26	13	27	14	16	14	20	19	15	10	18	16	
Табачник Дмитрий	16	20	18	14	12	23	14	27	13	15	13	18	18	15	13	17	15	
Матвиенко Анатолий	15	18	20	9	13	20	10	29	15	13	14	17	16	16	11	17	14	
Рудьковский Николай	14	21	17	12	9	12	16	26	10	14	13	16	15	14	13	17	12	
Кириленко Вячеслав	13	18	15	9	11	12	13	22	10	14	13	15	15	12	11	14	12	
Балога Виктор	12	25	11	10	6	8	12	16	10	14	12	13	13	11	15	14	11	
Клюев Андрей	12	15	11	12	11	11	12	22	9	11	8	14	13	11	7	13	11	
Бондарь Виктор	9	14	9	8	6	8	5	16	7	9	9	8	9	9	5	10	8	
Радченко Владимир	7	12	8	5	4	9	4	14	6	7	8	7	8	7	3	9	6	
ни одного не знаю	2	5	1	0	0	0	0	2	2	2	1	1	2	2	1	2	1	
всех знаю	24	22	20	28	28	29	35	18	26	18	17	21	29	26	13	28	21	
затрудняюсь ответить	2	4	1	2	1	0	1	2	2	2	3	2	1	2	3	2	2	

	Все опрошенные	Регион				Тип населенного пункта					Возраст					Пол	
		Западный	Западный и Центральный	Южный и Восточный	Восточный и Крым	г.Киев	город не меньше 500 тыс. жителей	город больше 200 и меньше 500 тыс. жителей	остальные города и поселки городского типа	село	18 - 25 лет	26 - 35 лет	36 - 54 лет	55 - 75 лет	76 лет и старше	мужской	женский
Доли групп	100	20	33	17	30	6	16	13	33	32	15	16	33	31	5	45	55

Скажите, кому из этих политиков Вы доверяете? (Карточка. Любое число ответов.)

Янукович Виктор	28	9	17	34	49	11	36	35	32	21	20	25	27	32	40	30	27
Тимошенко Юлия	24	39	36	11	7	33	12	24	23	28	29	24	22	24	17	22	25
Ющенко Виктор	15	26	21	9	6	25	10	10	14	20	16	10	13	18	22	13	17
Луценко Юрий	14	23	22	7	2	27	10	10	13	16	12	11	15	15	6	15	13
Мороз Александр	9	7	10	7	12	4	8	12	8	12	5	7	10	10	22	9	9
Литвин Владимир	8	4	11	9	7	17	8	9	7	7	6	6	9	8	17	8	9
Симоненко Петр	8	1	6	10	14	3	9	13	9	6	2	4	7	12	26	8	8
Азаров Николай	8	2	3	7	17	4	11	13	9	4	3	6	9	10	7	9	7
Кличко Виталий	8	11	12	5	2	19	6	3	6	10	13	8	7	5	5	10	6
Витренко Наталия	7	1	2	6	17	4	12	13	7	2	4	4	8	8	11	6	7
Богатырева Раиса	7	1	3	5	16	4	8	13	7	4	2	6	7	8	11	7	7
Черновол Тарас	7	3	3	7	13	2	11	11	7	3	2	6	7	9	4	8	6
Катеринчук Николай	6	15	7	5	1	12	6	3	5	8	6	3	8	6	4	5	7
Ахметов Ринат	5	1	2	3	12	5	6	9	6	2	5	7	6	4	2	6	4
Кинах Анатолий	4	3	7	3	2	9	4	3	5	3	2	2	4	5	9	4	4
Шуфрич Нестор	4	0	1	3	9	3	7	5	5	1	1	4	4	4	3	4	4
Яценюк Арсений	3	7	3	4	1	8	4	1	3	3	3	3	4	3	1	4	3
Ехануров Юрий	3	3	4	3	1	6	3	2	2	3	2	3	3	3	6	3	3
Супрун Людмила	3	3	3	3	2	1	4	3	2	2	3	2	3	3	4	2	3
Пинзеник Виктор	3	3	3	3	1	2	3	2	3	2	2	2	3	3	1	3	2
Костенко Юрий	2	4	3	2	1	4	3	1	2	2	2	1	3	3	2	3	2
Гриценко Анатолий	2	2	4	2	1	4	1	2	3	2	2	2	2	3	2	2	2
Кравчук Леонид	2	1	1	2	4	2	3	4	2	1	1	2	3	2	5	2	2
Тарасюк Борис	2	3	3	2	1	5	3	3	2	1	1	2	2	3	3	2	2
Зварич Роман	2	2	3	3	1	2	4	3	1	2	2	2	2	3	2	2	2
Безсмертный Роман	2	4	2	2	1	1	4	0	2	2	3	2	2	2	1	1	2
Табачник Дмитрий	2	2	1	2	3	2	4	3	2	1	1	1	3	2	0	2	2
Кириленко Вячеслав	2	3	2	3	0	1	3	1	1	2	1	1	2	2	1	2	2
Балога Виктор	2	3	0	4	0	1	4	0	1	1	2	1	1	1	2	2	1
Кучма Леонид	1	2	0	1	2	1	2	3	1	0	0	1	1	1	1	1	1
Черновецкий Леонид	1	2	1	2	0	0	1	0	1	1	1	2	1	0	2	1	1
Медведчук Виктор	1	1	0	1	2	0	1	2	0	2	0	1	1	2	1	1	1
Рудьковский Николай	1	1	1	1	1	0	1	0	2	0	0	1	1	1	0	1	1
Матвиенко Анатолий	1	2	0	0	0	0	1	1	0	1	0	0	1	1	1	1	1
Порошенко Петр	1	1	0	1	0	0	1	0	1	1	0	0	1	1	1	1	0
Клюев Андрей	0	0	0	0	1	0	1	0	0	0	0	0	0	0	0	0	0
Бондарь Виктор	0	0	0	1	0	0	0	0	0	0	0	0	0	0	0	0	0
Радченко Владимир	0	0	0	0	0	0	0	0	0	0	0	0	0	0	0	0	0
никому не доверяю	26	23	23	31	27	28	28	28	25	24	28	30	29	21	14	26	25
всем доверяю	0	0	0	0	1	0	0	0	1	0	1	0	0	0	1	0	1
затрудняюсь ответить	7	8	7	9	7	9	7	6	8	8	11	10	7	6	9	6	8

	Все опрошенные	Регион				Тип населенного пункта					Возраст					Пол	
		Западный	Западный и Центральный	Южный и Восточный	Восточный и Крым	г.Киев	город не меньше 500 тыс. жителей	город больше 200 и меньше 500 тыс. жителей	остальные города и поселки городского типа	село	18 - 25 лет	26 - 35 лет	36 - 54 лет	55 - 75 лет	76 лет и старше	мужской	женский
Доли групп	100	20	33	17	30	6	16	13	33	32	15	16	33	31	5	45	55

**А кому из этих политиков Вы не доверяете? (Карточка. Любое число ответов.)**

Ющенко Виктор	25	12	16	28	42	10	29	33	27	21	19	25	27	25	31	28	23
Тимошенко Юлия	24	11	12	28	45	12	37	27	26	17	15	22	24	29	36	27	22
Кучма Леонид	24	36	33	15	12	29	17	25	21	29	25	22	23	27	22	26	22
Янукович Виктор	23	39	30	15	8	33	19	22	18	27	23	21	22	25	14	22	23
Кравчук Леонид	18	28	26	9	8	24	12	19	13	25	19	17	17	20	17	20	17
Порошенко Петр	18	17	14	17	24	15	23	21	16	17	15	17	18	21	14	18	18
Мороз Александр	15	24	16	10	12	19	17	18	14	15	16	15	14	17	12	17	14
Витренко Наталия	15	24	21	10	6	19	10	14	14	19	14	16	14	17	13	16	15
Шуфрич Нестор	15	35	17	9	4	19	11	11	13	21	16	16	15	16	6	17	14
Ахметов Ринат	14	21	18	13	7	21	13	16	11	16	16	12	15	16	7	16	13
Симоненко Петр	13	25	16	9	4	19	10	12	10	18	13	14	12	15	10	14	12
Азаров Николай	13	20	17	12	4	22	12	14	10	14	12	10	14	14	9	14	12
Черновол Тарас	12	27	12	9	3	17	11	9	10	15	12	12	11	14	9	12	12
Медведчук Виктор	10	19	13	6	5	17	7	10	9	13	9	11	11	11	7	12	9
Черновецкий Леонид	10	13	13	8	5	25	11	9	8	10	8	9	9	12	11	11	9
Луценко Юрий	10	5	6	13	15	4	14	13	9	8	6	9	9	11	12	10	9
Зварич Роман	9	6	7	10	12	7	12	14	9	6	5	7	10	11	10	10	8
Ехануров Юрий	9	7	8	10	10	5	13	11	8	7	8	8	9	10	5	10	8
Безсмертный Роман	9	9	8	9	9	11	10	12	7	8	5	7	9	10	13	10	8
Пинзеник Виктор	7	6	6	6	9	4	8	14	6	5	4	6	7	10	6	8	6
Богатырева Раиса	7	9	10	7	2	11	6	8	5	8	6	6	7	8	4	8	6
Литвин Владимир	7	9	8	5	4	3	7	8	5	9	5	7	7	8	4	8	6
Кличко Виталий	6	3	4	7	11	2	8	11	5	5	5	7	6	7	5	8	5
Балога Виктор	6	9	4	6	5	3	7	9	4	7	3	5	6	7	6	7	5
Кинах Анатолий	6	4	6	9	5	4	9	6	5	6	4	5	7	6	4	7	5
Табачник Дмитрий	6	7	8	7	2	11	6	6	4	6	4	4	7	6	5	6	5
Рудьковский Николай	5	5	7	6	3	5	7	9	4	4	3	4	6	6	6	6	5
Катеринчук Николай	5	4	4	6	6	3	9	6	5	3	2	4	5	7	3	6	4
Тарасюк Борис	5	4	4	6	5	4	8	5	4	4	3	3	5	6	4	6	4
Гриценко Анатолий	5	3	5	6	4	4	6	6	4	4	3	3	4	6	6	6	4
Кириленко Вячеслав	4	3	4	5	5	4	7	6	4	3	3	4	4	6	3	5	4
Костенко Юрий	4	4	4	5	4	4	6	8	3	4	2	3	4	6	5	5	4
Клюев Андрей	4	4	5	6	2	6	5	4	3	4	2	4	4	5	3	5	3
Матвиенко Анатолий	4	2	5	4	3	4	4	6	3	3	2	4	4	4	4	5	3
Супрун Людмила	4	3	5	4	3	4	4	5	2	4	3	3	4	5	3	5	3
Яценюк Арсений	4	3	4	6	3	3	5	4	3	4	2	3	3	5	5	4	4
Радченко Владимир	3	3	4	5	2	4	4	3	3	3	2	2	4	4	3	4	2
Бондарь Виктор	3	3	4	4	2	3	4	4	2	3	2	3	3	3	4	3	3
всем доверяю	0	0	1	0	1	0	1	0	0	0	1	0	0	0	1	0	1
никому не доверяю	25	23	23	30	25	29	28	26	24	23	26	29	28	20	13	25	24
затрудняюсь ответить	15	12	18	15	13	14	11	13	16	17	19	14	13	14	18	12	17

**Вы лично одобряете или не одобряете действия Виктора Ющенко на посту президента Украины?**

одобряю	23	32	31	21	10	28	15	16	22	31	25	17	21	26	34	22	25
не одобряю	64	56	54	68	77	50	74	72	67	54	56	71	66	62	55	67	61
затрудняюсь ответить	13	12	14	11	12	22	11	13	11	15	18	12	12	12	11	11	14

	Все опрошенные	Регион				Тип населенного пункта						Возраст					Пол	
		Западный	Западный и Центральный	Южный и Восточный	Восточный и Крым	г. Киев	город не меньше 500 тыс. жителей	город больше 200 и меньше 500 тыс. жителей	остальные города и поселки городского типа	село	18 - 25 лет	26 - 35 лет	36 - 54 лет	55 - 75 лет	76 лет и старше	мужской	женский	
Доли групп		100	20	33	17	30	6	16	13	33	32	15	16	33	31	5	45	55
Как Вы сегодня оцениваете работу В.Ющенко на посту президента Украины - отлично, хорошо, удовлетворительно, плохо или очень плохо?																		
отлично	1	1	2	1	0	3	0	1	0	2	1	0	1	2	1	1	1	1
хорошо	12	18	16	9	5	15	6	8	10	17	11	9	10	14	20	11	12	12
удовлетворительно	31	37	36	27	25	34	27	29	29	35	37	33	30	29	23	31	32	32
плохо	36	32	30	44	41	35	45	38	37	29	34	39	39	33	30	36	36	36
очень плохо	15	8	12	14	24	8	18	18	18	12	11	14	16	16	20	18	13	13
затрудняюсь ответить	5	4	5	5	5	6	4	5	5	5	6	5	4	6	5	4	6	6
За последний месяц Вы стали относиться к В.Ющенко лучше, хуже или Ваше отношение к нему не изменилось?																		
лучше	7	11	8	7	3	8	6	4	6	9	6	4	7	8	11	7	7	7
отношение не изменилось	54	52	53	55	56	58	55	55	52	55	57	57	53	52	52	53	55	55
хуже	34	33	35	30	37	31	34	38	37	30	32	33	36	34	32	36	32	32
затрудняюсь ответить	5	4	4	9	3	4	4	3	5	6	4	5	4	6	5	4	5	5
Вы лично одобряете или не одобряете действия Виктора Януковича на посту премьер-министра Украины?																		
одобряю	39	17	30	51	58	21	47	46	41	34	29	37	39	44	54	41	38	38
не одобряю	47	70	58	34	26	64	42	43	44	50	51	48	49	44	30	46	47	47
затрудняюсь ответить	14	12	12	15	15	15	11	10	15	15	20	15	12	12	16	13	15	15
Как Вы сегодня оцениваете работу В.Януковича на посту премьер-министра - отлично, хорошо, удовлетворительно, плохо или очень плохо?																		
отлично	4	2	2	3	9	0	3	7	6	3	3	3	3	7	5	5	4	4
хорошо	22	8	17	29	31	11	29	27	20	19	16	20	22	24	24	22	21	21
удовлетворительно	31	24	30	31	35	35	28	27	31	32	33	34	31	27	33	30	31	31
плохо	25	40	28	20	14	31	20	19	26	26	26	24	26	25	12	25	24	24
очень плохо	11	18	14	8	6	12	15	16	8	11	13	12	11	11	9	12	11	11
затрудняюсь ответить	8	8	8	9	6	12	6	3	8	8	8	7	7	7	17	7	8	8
Как Вы оцениваете работу правительства Виктора Януковича в сравнении с работой правительства Юрия Еханурова?																		
лучше	31	10	22	39	50	16	39	38	32	26	25	28	31	33	41	32	30	30
одинаково	27	24	31	28	23	35	20	21	30	27	24	30	30	24	18	27	26	26
хуже	22	44	26	13	10	24	21	21	21	24	24	23	21	23	19	23	22	22
меня это не интересует	4	3	5	2	3	12	3	3	2	4	7	3	3	3	2	4	3	3
затрудняюсь ответить	16	20	16	17	14	13	17	16	14	19	20	16	14	17	19	14	18	18
За последний месяц Вы стали относиться к В.Януковичу лучше, хуже или Ваше отношение к нему не изменилось?																		
лучше	14	7	15	19	16	8	12	19	13	15	8	12	15	17	21	14	15	15
отношение не изменилось	58	53	57	60	62	64	59	59	61	54	63	63	58	55	56	60	57	57
хуже	23	35	24	15	19	25	27	20	22	23	24	22	24	23	15	23	23	23
затрудняюсь ответить	4	5	4	5	3	4	2	3	3	7	5	3	3	5	7	3	5	5
За последний месяц Вы стали относиться к Александру Морозу лучше, хуже или Ваше отношение к нему не изменилось?																		
лучше	10	11	9	7	12	4	7	7	12	12	8	9	11	10	13	10	10	10
отношение не изменилось	51	38	50	55	58	56	53	61	48	47	53	51	49	49	65	50	52	52
хуже	29	42	35	23	17	35	32	24	29	29	24	29	30	32	18	31	27	27
затрудняюсь ответить	10	9	6	15	13	6	8	8	11	12	15	10	10	9	4	9	11	11
За последний месяц Вы стали относиться к Юлии Тимошенко лучше, хуже или Ваше отношение к ней не изменилось?																		
лучше	21	27	33	15	8	25	13	20	22	25	25	21	21	20	16	20	22	22
отношение не изменилось	45	48	46	40	44	55	44	42	43	46	46	50	44	43	45	47	43	43
хуже	28	19	17	38	42	15	40	32	31	21	23	25	28	33	31	29	28	28
затрудняюсь ответить	6	6	5	7	6	5	3	6	4	8	6	4	7	4	9	5	6	6

	Все опрошенные	Регион				Тип населенного пункта						Возраст					Пол	
		Западный	Западный и Центральный	Южный и Восточный	Восточный и Крым	г.Киев	город не меньше 500 тыс. жителей	город больше 200 и меньше 500 тыс. жителей	остальные города и поселки городского типа	село	18 - 25 лет	26 - 35 лет	36 - 54 лет	55 - 75 лет	76 лет и старше	мужской	женский	
Доли групп	100	20	33	17	30	6	16	13	33	32	15	16	33	31	5	45	55	
Как Вы считаете, кто из украинских политиков имеет сегодня больше влияния на ситуацию в государстве - президент В.Ющенко, премьер-министр В.Янукович или глава Верховной Рады А.Мороз?																		
президент Украины В.Ющенко	11	11	11	14	10	9	10	13	11	11	16	12	8	10	15	11	11	
премьер-министр Украины В.Янукович	46	56	43	37	47	34	55	48	41	48	44	47	51	42	36	48	44	
глава Верховной Рады Украины А.Мороз	4	4	4	3	3	1	2	3	4	5	1	4	4	4	6	4	3	
все они в равной мере	25	15	28	31	24	42	22	25	27	21	26	25	21	28	27	24	25	
затрудняюсь ответить	15	14	14	15	16	15	12	12	18	14	14	12	16	16	15	12	17	
Скажите, пожалуйста, какой из политических сил Вы доверяете больше всего? (Карточка. Один ответ.)																		
президент Украины	11	20	13	5	6	12	7	8	10	15	11	9	9	13	20	11	11	
антикризисная коалиция	7	4	7	10	7	2	11	7	7	6	5	4	7	9	11	8	6	
премьер-министр	25	7	13	36	45	8	34	28	27	21	21	26	25	26	31	26	25	
оппозиция	19	32	27	10	6	29	14	16	18	20	25	18	19	17	2	19	18	
никому из перечисленных	28	27	30	28	25	41	27	30	25	27	29	34	28	24	24	28	28	
всем перечисленным	1	1	1	1	1	1	1	0	1	2	1	1	2	1	1	1	1	
затрудняюсь ответить	9	9	8	9	10	7	6	10	11	9	8	7	10	10	10	8	10	
По Вашему мнению, существует сегодня конфликт между президентом Украины Виктором Ющенко и премьер-министром Украины Виктором Януковичем, или такого конфликта не существует?																		
существует	73	77	68	72	75	60	74	78	73	72	72	74	76	72	55	75	71	
не существует	16	13	21	13	15	32	15	13	16	16	17	17	15	17	26	16	17	
затрудняюсь ответить	11	10	10	15	9	8	11	9	11	12	11	10	9	12	19	9	12	
Как Вы считаете, помогут или не помогут досрочные выборы Верховной Рады Украины разрешить этот конфликт? (Ответы полагающих, что между В.Ющенко и В.Януковичем есть конфликт и																		
помогут	19	23	19	18	15	13	18	16	21	18	22	21	18	17	6	20	17	
не помогут	46	41	42	47	52	34	49	52	44	45	42	43	49	45	44	48	44	
затрудняюсь ответить	20	22	18	22	17	21	19	19	19	21	19	19	18	21	24	16	22	
Вы лично одобряете или не одобряете факт совместного голосования фракции Ю.Тимошенко с антикризисной коалицией?																		
одобряю	20	15	27	19	17	25	20	22	20	19	19	18	21	21	17	23	18	
не одобряю	30	39	28	25	29	37	32	25	29	30	29	31	31	30	19	32	28	
ничего не знаю об этом	20	19	19	20	21	19	15	21	20	22	23	22	19	18	22	17	22	
затрудняюсь ответить	30	27	26	36	33	19	33	33	31	29	29	29	29	31	41	28	32	
Скажите, пожалуйста, по Вашему мнению, премьер-министр Украины обязан или не обязан быть беспартийным?																		
обязан	34	39	35	35	29	42	29	40	31	35	34	33	36	33	28	37	32	
не обязан	34	34	34	32	33	34	40	30	33	32	34	34	34	32	37	37	31	
затрудняюсь ответить	32	26	30	33	38	24	30	29	35	33	33	32	29	35	35	26	37	
Скажите, пожалуйста, как Вы оцениваете экономическую ситуацию в Украине: по Вашему мнению, она																		
улучшается, ухудшается или не меняется?																		
улучшается	12	10	8	21	12	4	15	10	12	13	14	10	10	13	17	12	12	
не меняется	37	29	37	36	42	40	32	40	37	37	37	38	38	34	36	39	35	
ухудшается	46	58	50	35	40	50	47	46	46	45	44	47	45	48	43	43	48	
затрудняюсь ответить	5	3	5	8	5	6	6	5	5	4	4	5	6	5	4	5	5	

	Все опрошенные	Регион				Тип населенного пункта					Возраст					Пол		
		Западный	Центральный	Южный и Восточный	Восточный и Крым	г. Киев	город не менее 500 тыс. жителей	город больше 200 и меньше 500 тыс. жителей	остальные города и поселки городского типа	село	18 - 25 лет	26 - 35 лет	36 - 54 лет	55 - 75 лет	76 лет и старше	мужской	женский	
Доли групп		100	20	33	17	30	6	16	13	33	32	15	16	33	31	5	45	55
Как Вы думаете, кто в первую очередь несет ответственность за повышение тарифов на коммунальные услуги? (Карточка. Один ответ.)																		
организации, предоставляющие коммунальные услуги	5	5	3	8	6	1	8	5	5	5	7	7	5	3	4	6	5	
местная власть	29	22	32	27	33	50	30	34	29	24	26	33	29	29	30	32	27	
Верховная Рада Украины	16	17	17	15	13	7	16	11	14	20	17	15	17	13	18	15	16	
премьер-министр Украины	14	22	18	13	5	13	12	10	13	18	15	13	12	17	5	15	13	
президент Украины	9	6	7	8	14	4	10	8	10	8	8	9	8	11	7	8	10	
все	21	21	19	21	22	20	19	26	23	18	22	19	22	21	19	20	21	
никто	1	2	0	1	0	0	0	2	0	1	0	0	1	1	0	1	1	
затрудняюсь ответить	6	6	4	7	6	4	4	6	6	6	5	4	5	6	16	4	7	
По Вашему мнению, переход на рыночные взаимоотношения в газовой сфере с Россией, предложенный правительством Юлии Тимошенко в 2005 году, повлиял или не повлиял на повышение коммунальных тарифов?																		
повлиял	44	31	34	56	54	22	50	49	45	40	41	44	44	43	47	47	41	
не повлиял	19	20	28	13	13	38	17	21	15	21	18	22	20	19	10	20	19	
затрудняюсь ответить	37	49	38	30	33	40	33	31	39	39	41	34	35	38	44	33	41	
Вы лично одобряете или не одобряете "внеблоковый статус" Украины?																		
одобряю	46	25	43	53	58	39	56	59	45	38	39	46	49	44	51	48	44	
не одобряю	29	46	30	24	21	35	20	20	29	37	35	30	31	25	22	34	25	
затрудняюсь ответить	25	28	28	22	21	27	23	21	26	25	26	23	19	30	27	18	31	
Вы лично одобряете или не одобряете вступление Украины в НАТО?																		
одобряю	19	37	21	13	8	27	18	14	17	22	25	20	20	16	14	22	17	
не одобряю	64	40	56	74	83	44	70	73	67	59	60	64	67	63	63	66	62	
ничего об этом не слышал(-а)	3	2	5	1	1	3	1	2	3	4	3	2	1	3	11	1	4	
затрудняюсь ответить	14	21	17	11	8	27	12	11	14	15	13	15	12	18	13	11	17	
Вы лично одобряете или не одобряете вступление Украины в Европейский союз?																		
одобряю	50	74	50	45	37	61	50	49	49	50	52	54	51	48	35	56	45	
не одобряю	31	13	30	30	43	27	32	35	30	29	31	30	32	29	33	30	31	
ничего об этом не слышал(-а)	2	1	3	2	1	0	1	1	2	2	2	1	1	2	9	1	2	
затрудняюсь ответить	18	12	17	23	19	12	16	16	18	19	15	16	15	21	23	12	22	
Как Вы сегодня относитесь к России - положительно, отрицательно или безразлично?																		
положительно	72	40	70	82	90	70	79	79	74	64	67	67	73	75	79	71	73	
безразлично	16	29	20	11	7	21	9	15	16	21	22	20	15	14	11	19	15	
отрицательно	9	25	8	4	2	7	10	4	7	12	7	10	9	9	7	9	9	
затрудняюсь ответить	3	6	3	3	1	2	3	2	3	3	4	3	3	2	3	2	3	
За последнее время Ваше отношение к России улучшилось, ухудшилось или не изменилось?																		
улучшилось	20	10	17	22	28	14	18	24	22	18	20	17	21	21	16	20	19	
не изменилось	66	62	70	66	66	75	65	68	63	68	66	70	64	67	69	66	67	
ухудшилось	10	21	11	6	5	9	14	7	10	11	10	11	11	9	12	11	10	
затрудняюсь ответить	3	7	2	5	1	2	3	1	4	3	3	2	4	3	3	3	4	
Скажите, пожалуйста, Вы доверяете или не доверяете президенту России Владимиру Путину?																		
доверяю	48	20	36	57	74	27	63	51	50	42	38	45	49	53	49	48	48	
не доверяю	28	57	35	17	8	45	20	27	26	32	33	31	28	27	21	31	26	
затрудняюсь ответить	24	23	28	26	18	27	18	22	24	26	29	23	24	21	30	21	26	

	Все опрошенные	Регион				Тип населенного пункта					Возраст					Пол	
		Западный	Западный и Центральный	Южный и Восточный	Восточный и Крым	г.Киев	город не меньше 500 тыс.жителей	город больше 200 и меньше 500 тыс. жителей	остальные города и поселки городского типа	село	18 - 25 лет	26 - 35 лет	36 - 54 лет	55 - 75 лет	76 лет и старше	мужской	женский
Доли групп	100	20	33	17	30	6	16	13	33	32	15	16	33	31	5	45	55

**По Вашему мнению, в последнее время российские власти в своей политике стремятся или не стремятся к сближению с Украиной?**

стремятся	54	50	46	59	62	50	46	55	58	54	49	50	54	58	54	53	55
не стремятся	29	34	37	22	22	35	37	29	24	30	33	31	32	25	23	32	27
затрудняюсь ответить	17	16	17	19	17	15	17	16	18	16	19	19	15	16	22	16	18

**А украинские власти в последнее время в своей политике стремятся или не стремятся к сближению с Россией?**

стремятся	56	60	58	54	53	48	51	63	60	53	55	53	57	59	50	55	57
не стремятся	26	17	26	23	34	38	31	24	22	27	27	26	27	24	30	29	24
затрудняюсь ответить	17	23	16	23	13	14	18	13	17	20	18	21	15	17	20	16	19

**Как Вы считаете, какой должна быть государственная политика по отношению к русскому языку в Украине? (Карточка. Один ответ.)**

нужно устранить русский язык из официального общения во всей Украине	26	61	34	13	3	42	17	19	25	33	28	27	25	27	24	26	27
нужно сделать русский язык вторым официальным языком только в тех областях, большинство населения которых этого желает	32	23	31	34	36	19	26	36	32	34	32	28	34	31	27	32	31
нужно сделать русский язык вторым официальным языком в Украине	34	8	26	44	55	27	51	36	38	23	33	37	35	33	38	34	35
другое	2	1	2	3	3	0	2	2	2	3	1	2	2	3	2	2	2
затрудняюсь ответить	5	6	6	6	3	12	4	6	3	7	6	5	4	6	9	6	5

**Пол**

мужской	45	46	44	43	46	47	45	44	45	45	49	52	49	37	31	100	0
женский	55	54	56	57	54	53	55	56	55	55	51	48	51	63	69	0	100

**Какое у Вас образование?**

неполное среднее или ниже	11	7	13	13	9	4	10	7	10	14	6	2	2	19	59	8	13
среднее общее, ПТУ	32	31	35	29	31	16	22	21	33	44	35	28	32	36	14	33	31
среднее специальное	31	32	28	29	34	35	32	34	33	26	27	35	39	27	17	32	30
высшее, незаконченное высшее	26	29	23	26	26	44	37	38	23	15	38	34	27	17	10	27	25
затрудняюсь ответить	1	0	0	4	0	0	0	0	1	1	0	1	1	1	1	1	1

**Скажите, пожалуйста, каков Ваш род занятий в настоящее время? (Карточка. Один ответ.)**

предприниматель, имею свое дело	2	4	1	1	2	1	3	4	2	2	2	3	4	1	0	3	1
индивидуальная трудовая деятельность	3	4	2	3	3	0	4	3	3	2	4	4	3	1	0	4	1
руководитель, зам. руководителя предприятия, учреждения, фирмы	1	1	1	0	1	2	1	2	1	1	0	2	2	1	0	1	1
руководитель подразделения	1	0	1	2	2	4	3	1	1	0	0	2	2	0	0	1	1
специалист (должность требует профессионального образования, среднего или высшего)	14	19	12	17	12	22	16	14	16	11	13	25	20	5	0	14	14
служащий, технический исполнитель (должность не требует среднего или высшего профессионального образования)	11	12	11	10	12	19	11	11	13	9	12	17	17	4	1	11	12
рабочий, в том числе в сельском хозяйстве	14	9	14	15	18	12	14	14	14	15	12	19	22	7	0	22	8

	Все опрошенные	Регион				Тип населенного пункта					Возраст					Пол	
		Западный	Центральный	Южный и Восточный	Восточный и Крым	г.Киев	город не меньше 500 тыс. жителей	город больше 200 и меньше 500 тыс. жителей	остальные города и поселки городского типа	село	18 - 25 лет	26 - 35 лет	36 - 54 лет	55 - 75 лет	76 лет и старше	мужской	женский
Доли групп	100	20	33	17	30	6	16	13	33	32	15	16	33	31	5	45	55
неработающий(-ая) пенсионер(-ка) по возрасту или по инвалидности	31	28	37	27	30	19	27	34	33	33	2	2	9	74	96	25	37
домохозяйка (не работаю и не планирую искать работу)	5	4	4	9	5	5	5	6	4	6	5	8	7	2	2	1	9
не имею работы и зарегистрирован(-а) на бирже труда	3	4	4	3	1	0	0	0	2	6	3	3	4	1	0	3	2
не имею работы и не зарегистрирован(-а) на бирже труда	6	7	5	6	6	2	4	3	6	8	9	8	8	1	0	6	5
нахожусь в вынужденном неоплачиваемом отпуске	1	1	0	1	1	1	1	0	1	1	1	2	0	0	0	1	1
студент(-ка), курсант(-ка) и т.п.	5	6	4	5	5	10	7	5	4	4	32	1	0	0	0	5	5
другое	2	2	2	2	2	2	3	1	2	1	3	4	1	1	1	1	3
затрудняюсь ответить	1	0	1	1	0	1	1	0	0	1	1	1	0	1	0	1	0
Скажите, пожалуйста, каким был доход Вашей семьи за прошлый месяц в расчете на одного человека?																	
среднее значение в гривнах	476	403	447	509	543	790	595	568	471	355	528	519	453	465	441	510	451
затрудняюсь ответить	14	10	11	17	19	19	20	14	13	11	24	15	15	9	6	16	12
отказ от ответа	14	18	13	15	12	21	16	12	15	11	13	20	16	10	4	16	12
Какое из перечисленных на карточке описаний точнее всего соответствует материальному положению Вашей семьи? (Карточка. Один ответ.)																	
денег не хватает даже на питание	19	17	19	19	21	13	14	16	21	23	10	12	20	25	34	15	23
на питание денег хватает, но не хватает на покупку одежды и обуви	37	33	37	41	37	30	35	36	36	39	30	33	34	43	44	36	37
на покупку одежды и обуви денег хватает, но не хватает на покупку бытовой техники	32	32	36	32	28	44	33	35	32	29	41	36	34	26	21	34	31
денег вполне хватает на покупку бытовой техники... но мы не можем купить новую машину	9	16	5	7	9	12	13	9	8	7	14	13	9	5	1	12	6
денег хватает на все, кроме таких дорогих приобретений, как квартира, дом	2	3	2	2	3	1	4	4	2	1	4	4	2	1	0	3	2
материальных затруднений не испытываем, при необходимости могли бы приобрести квартиру, дом	0	0	0	0	1	0	0	1	0	0	1	1	0	0	0	0	0
Скажите, пожалуйста, Вы участвовали или не участвовали в выборах депутатов Верховной Рады 26 марта 2006 года?																	
да	84	87	85	80	83	80	82	78	84	87	66	82	87	91	79	84	84
нет	14	10	14	17	16	19	17	21	13	11	33	17	10	8	19	14	14
затрудняюсь ответить	2	3	1	3	1	1	1	0	3	2	1	2	2	2	2	2	2
Скажите, пожалуйста, за какую партию Вы проголосовали на выборах в Верховную Раду 26 марта 2006 года? (Ответы тех, кто участвовал в выборах. Карточка. Один ответ.)																	
Партия регионов	31	8	14	42	59	12	45	37	35	20	20	31	32	34	37	31	31
блок "Наша Украина"	20	44	26	9	5	27	7	12	18	31	16	22	20	23	16	21	20
блок Ю.Тимошенко	15	22	22	9	4	18	9	16	15	16	15	13	16	15	4	13	16
Социалистическая партия Украины	4	3	8	1	1	4	2	2	4	6	2	2	4	5	7	4	4
Коммунистическая партия Украины	3	1	3	5	3	0	3	4	3	3	1	1	2	5	7	3	3
блок В.Литвина	1	1	2	1	0	4	0	0	0	1	0	1	1	0	1	1	1
блок "Пора-ПРП"	1	3	1	0	0	2	1	0	0	1	2	1	1	0	0	1	1
блок Н.Витренко	0	0	0	1	1	0	1	1	0	0	0	0	0	1	0	0	0
другая политическая партия (блок)	3	3	2	3	3	1	5	2	2	2	4	2	4	1	0	3	2
против всех	2	1	1	3	3	1	4	1	2	1	2	1	1	3	0	2	1
затрудняюсь ответить, не помню	3	2	5	4	2	9	3	1	3	4	4	5	4	2	3	3	3
затрудняюсь ответить	1	0	1	2	2	3	1	2	1	1	1	2	1	1	2	1	1

	Все опрошенные	Регион					Тип населенного пункта					Возраст					Пол	
		Западный	Западный и Центральный	Южный и Восточный	Восточный и Крым	г. Киев	город не меньше 500 тыс. жителей	город больше 200 и меньше 500 тыс. жителей	остальные города и поселки городского типа	село	18 - 25 лет	26 - 35 лет	36 - 54 лет	55 - 75 лет	76 лет и старше	мужской	женский	
Доли групп		100	20	33	17	30	6	16	13	33	32	15	16	33	31	5	45	55
Характеристика языка, на котором отвечал респондент																		
по-украински	41	95	57	20	1	12	11	25	42	67	37	38	40	46	47	39	43	
в основном по-украински, иногда по-русски	7	2	12	8	3	9	1	10	6	9	8	5	7	6	10	6	7	
трудно сказать определенно – смесь украинского и русского языка	5	2	6	5	5	1	1	7	4	6	3	5	4	6	4	6	4	
в основном по-русски, иногда по-украински	7	1	6	9	9	19	5	8	7	4	6	5	6	8	6	6	7	
по-русски	39	1	19	51	81	60	80	51	39	11	45	44	42	33	33	41	38	
Регион, в котором проходило интервью																		
Республика Крым	5	0	0	0	17	0	0	11	6	4	5	6	6	4	3	5	5	
Винницкая	3	0	10	0	0	0	0	5	2	6	2	3	3	3	9	3	3	
Волинская	2	10	0	0	0	0	0	4	1	3	2	2	2	1	4	2	2	
Днепропетровская	7	0	0	42	0	0	25	4	6	3	9	7	7	7	7	7	8	
Донецкая	9	0	0	0	31	0	13	18	12	3	9	10	10	9	10	10	9	
Житомирская	3	0	9	0	0	0	0	5	3	4	3	1	3	3	9	3	3	
Закарпатская	3	16	0	0	0	0	0	0	3	6	3	3	4	3	1	3	3	
Запорожская	4	0	0	0	13	0	12	0	3	3	4	4	4	4	2	4	4	
Ивано-Франковская	3	15	0	0	0	0	0	0	3	6	4	4	3	3	0	3	3	
Киевская	4	0	13	0	0	0	0	0	8	5	3	4	4	5	0	4	4	
Кировоградская	2	0	6	0	0	0	0	4	2	3	2	2	2	2	5	2	2	
Луганская	5	0	0	0	17	0	0	8	11	2	6	4	5	6	0	5	5	
Львовская	6	28	0	0	0	0	10	0	5	8	9	5	6	5	0	6	6	
Николаевская	3	0	0	17	0	0	7	0	3	3	2	4	3	3	5	3	3	
Одесская	5	0	0	29	0	0	14	0	3	6	6	5	6	4	3	5	5	
Полтавская	4	0	11	0	0	0	0	9	3	5	4	2	4	4	6	4	4	
Ровенская	2	10	0	0	0	0	0	4	1	3	1	3	2	2	2	2	2	
Сумская	3	0	8	0	0	0	0	5	3	3	1	2	2	3	6	3	2	
Тернопольская	2	11	0	0	0	0	0	4	2	3	2	2	2	3	1	2	2	
Харьковская	6	0	0	0	21	0	20	0	6	4	7	7	6	7	3	7	6	
Херсонская	2	0	0	11	0	0	0	5	1	3	2	2	2	2	3	2	2	
Хмельницкая	3	0	9	0	0	0	0	4	3	5	2	3	2	5	2	3	3	
Черкасская	3	0	8	0	0	0	0	5	3	3	2	2	3	4	2	3	3	
Черновицкая	2	10	0	0	0	0	0	0	3	3	1	2	2	2	1	2	2	
Черниговская	3	0	8	0	0	0	0	5	3	3	1	2	2	3	6	3	3	
г. Киев	6	0	17	0	0	100	0	0	0	0	7	8	6	4	7	6	5	
Тип и размер населенного пункта																		
село	32	52	36	27	18	0	0	0	0	100	29	33	33	33	36	32	33	
поселок городского типа	8	8	6	8	12	0	0	0	25	0	9	9	8	9	7	9	8	
город до 200 тысяч жителей	25	24	24	17	31	0	0	0	75	0	23	21	26	26	24	24	25	
город больше 200 и меньше 500 тысяч жителей	13	8	17	7	16	0	0	100	0	0	14	12	12	15	14	13	13	
город не меньше 500 тысяч жителей	21	8	17	41	23	100	100	0	0	0	26	25	22	17	18	22	21	
Возраст																		
18 - 25 лет	15	16	13	16	15	18	18	16	14	13	100	0	0	0	0	16	14	
26 - 35 лет	16	17	14	17	17	22	17	15	15	16	0	100	0	0	0	19	14	
36 - 54 лет	33	35	31	34	34	34	35	29	34	33	0	0	100	0	0	36	31	
55 - 75 лет	31	30	34	28	31	20	27	35	33	32	0	0	0	100	0	26	35	
76 лет и старше	5	2	8	5	3	6	3	5	5	5	0	0	0	0	100	3	6	

	Все опрошенные	Регион				Тип населенного пункта						Возраст					Пол	
		Западный	Западный и Центральный	Южный и Восточный	Восточный и Крым	г. Киев	город не меньше 500 тыс. жителей	город больше 200 и меньше 500 тыс. жителей	остальные города и поселки городского типа	село	18 - 25 лет	26 - 35 лет	36 - 54 лет	55 - 75 лет	76 лет и старше	мужской	женский	
Доли групп	100	20	33	17	30	6	16	13	33	32	15	16	33	31	5	45	55	
Сколько человек в семье																		
1 человек	11	7	14	10	11	9	10	13	11	11	3	5	4	20	41	6	15	
2 человека	25	14	26	30	30	19	29	25	25	26	14	12	21	41	40	25	26	
3 человека	28	19	29	31	31	40	32	28	31	21	37	42	30	17	11	31	26	
4 человека	22	29	20	21	20	19	20	23	21	23	30	26	30	10	4	24	20	
5 человек и более	14	31	12	7	7	13	10	11	12	19	16	15	15	12	3	13	14	
Доход на члена семьи																		
нет никаких доходов	2	4	1	0	1	0	0	1	2	2	2	1	3	1	1	1	2	
до 300 гривен	12	15	17	8	8	0	4	7	10	23	12	13	17	7	6	11	13	
300 - 395 гривен	14	17	15	12	11	4	11	8	13	20	9	12	11	20	12	11	15	
395 - 450 гривен	17	15	20	19	14	8	13	16	21	18	10	10	11	27	41	13	20	
451 - 600 гривен	14	14	11	15	17	13	16	21	15	9	12	15	14	14	19	15	14	
более 600 гривен	14	8	13	14	19	34	21	21	12	6	18	15	14	11	10	16	12	
затрудняюсь ответить	14	10	11	17	19	19	20	14	13	11	24	15	15	9	6	16	12	
отказ от ответа	14	18	13	15	12	21	16	12	15	11	13	20	16	10	4	16	12	

**Приложение 3. Распределение ответов по образованию,  
роду занятий и уровню доходов респондентов**

	Все опрошенные	Образование					Род занятий							Доход на члена семьи в месяц				
		неполное среднее или ниже	среднее общее, ПТУ	среднее специальное	высшее, незаконченное высшее	высшее, предпринимательство, индивидуальная трудовая деятельность, начальник, руководитель отдела, специалист	служащий	рабочий	студент, курсант	пенсионер	не работает	до 300 гривен	300 - 395 гривен	395 - 450 гривен	451 - 600 гривен	более 600 гривен		
Доли групп	100	11	32	31	26	6	16	11	14	5	31	14	12	14	17	14	14	
Представьте себе, что в ближайшее воскресенье состоится выборы в Верховную Раду. Скажите, пожалуйста, за какую партию Вы бы проголосовали в этом случае? (Карточка. Один ответ.)																		
Партия регионов	26	25	24	28	25	21	24	23	30	21	30	25	18	26	28	29	34	
блок Ю.Тимошенко	19	17	19	19	20	20	24	22	14	26	16	20	25	21	19	17	16	
блок "Наша Украина"	9	10	9	8	9	10	7	7	9	6	9	10	15	10	5	7	7	
Коммунистическая партия Украины	4	8	3	4	2	2	3	2	3	0	7	2	3	5	6	3	4	
Социалистическая партия Украины	3	5	3	2	2	0	1	4	3	0	3	3	3	3	2	4	3	
партия "Пора"	1	0	2	1	2	2	1	0	2	6	0	1	1	2	1	1	1	
партия "Вече"	1	1	1	0	2	3	0	1	1	1	1	1	0	0	1	1	1	
Народная партия	1	0	0	1	1	0	2	0	1	1	0	1	1	0	1	1	1	
Прогрессивная социалистическая партия Украины	1	0	1	0	1	2	0	0	0	1	1	1	1	0	1	1	1	
Украинская народная партия	0	0	1	0	0	2	0	0	0	0	0	1	0	1	0	0	0	
другая политическая партия (блок)	2	0	2	2	3	4	3	1	1	2	1	2	3	2	3	2	2	
против всех	12	8	10	13	14	12	14	13	11	11	11	8	10	7	15	12	12	
не стал(-а) бы участвовать в выборах	10	13	10	9	10	10	8	14	10	10	10	11	7	10	7	11	9	
затрудняюсь ответить	12	12	14	13	9	13	12	13	13	14	11	15	12	12	13	10	7	
Представьте себе, что в ближайшее воскресенье состоится выборы президента с участием перечисленных политиков. За кого из этих политиков Вы бы проголосовали? (Карточка. Один ответ.)																		
В. Янукович	26	25	26	29	24	25	23	25	30	19	29	25	18	26	28	30	35	
Ю. Тимошенко	17	14	17	16	18	18	19	19	14	22	14	18	24	19	18	14	12	
В. Ющенко	11	17	11	10	10	12	11	9	7	14	12	14	18	12	8	9	9	
П. Симоненко	3	8	3	3	2	1	2	3	1	0	6	2	4	4	5	4	3	
А. Мороз	2	4	3	2	2	2	2	3	3	1	2	3	3	3	1	4	3	
Ю. Луценко	2	1	2	2	2	4	2	1	0	3	2	1	3	1	1	1	3	
В. Литвин	2	0	1	2	2	2	2	1	2	2	2	1	2	2	1	1	2	
В. Кличко	2	0	2	1	1	1	2	0	3	4	1	2	2	1	1	1	0	
А. Яценюк	0	0	0	0	1	1	1	0	0	1	0	1	0	0	0	2	0	
Л. Черновецкий	0	0	0	0	0	0	0	0	1	2	0	0	0	1	0	1	0	
А. Кинах	0	0	0	1	0	0	0	1	0	0	0	0	0	0	1	0	0	
Л. Кучма	0	0	0	0	0	1	0	0	0	1	0	0	0	0	0	0	1	
Ю. Ехануров	0	0	0	0	0	0	0	0	0	0	0	0	0	0	0	0	0	
Д. Табачник	0	0	0	0	0	0	0	0	0	0	0	1	1	0	0	0	0	
Б. Тарасюк	0	0	0	0	0	0	1	0	0	0	0	0	0	0	0	0	1	
П. Порошенко	0	0	0	0	0	0	0	0	0	0	0	0	0	0	0	0	0	
В. Гайдук	0	0	0	0	0	0	0	0	0	0	0	0	0	0	0	0	0	
против всех	9	3	8	10	11	13	12	9	11	7	6	8	8	6	10	7	9	
я бы не участвовал(-а) в выборах	10	14	9	8	11	8	7	12	9	9	11	11	6	10	8	10	9	
затрудняюсь ответить	15	12	16	14	14	14	15	17	17	15	13	13	12	13	16	15	12	

	Все опрошенные	Образование					Род занятий								Доход на члена семьи в месяц					
		неполное среднее или ниже	среднее общее, ПТУ	среднее специальное	высшее, незаконченное высшее	предпринимательство, индивидуальная трудовая деятельность, начальник, руководитель отдела, специалист	служащий	рабочий	студент, курсант	пенсионер	не работает	до 300 гривен	300 - 395 гривен	395 - 450 гривен	451 - 600 гривен	более 600 гривен				
Доли групп	100	11	32	31	26	6	16	11	14	5	3	14	12	14	17	14	14			

**О каких из перечисленных на карточке политиков Вы что-либо знаете, слышали? (Карточка. Любое число ответов.)**

Ющенко Виктор	70	75	72	69	65	64	66	71	73	71	68	73	77	73	67	69	66			
Янукович Виктор	69	72	72	69	64	63	66	71	72	70	67	72	75	72	68	69	65			
Тимошенко Юлия	67	71	70	67	62	64	65	67	70	66	65	72	75	70	66	65	64			
Кучма Леонид	66	69	69	64	62	61	63	67	69	67	64	68	73	68	65	64	63			
Кравчук Леонид	63	65	66	63	59	56	58	64	67	63	62	66	69	65	62	62	61			
Мороз Александр	61	61	63	63	56	57	58	61	61	58	60	66	65	63	61	58	59			
Литвин Владимир	57	57	59	57	56	55	55	57	62	55	56	55	65	58	54	57	57			
Симоненко Петр	55	55	56	56	52	54	53	52	60	46	56	54	60	54	57	53	54			
Витренко Наталия	53	52	56	54	51	50	51	53	60	50	52	55	62	53	55	53	49			
Кличко Виталий	53	42	56	55	51	51	56	51	59	56	45	58	58	51	48	52	53			
Луценко Юрий	50	42	52	53	49	50	50	52	52	60	46	52	57	54	49	49	47			
Ахметов Ринат	46	31	46	50	49	54	50	44	52	53	41	45	46	46	41	50	52			
Порошенко Петр	46	36	46	48	47	49	49	44	49	48	41	46	48	43	42	49	46			
Азаров Николай	43	34	41	48	44	45	44	42	49	36	41	42	45	44	42	48	47			
Ехануров Юрий	43	33	42	46	45	44	49	39	46	44	40	43	48	43	40	43	45			
Кинах Анатолий	42	33	42	45	43	42	45	41	44	38	38	44	47	41	40	40	46			
Шуфрич Нестор	41	26	40	46	43	47	43	43	46	40	37	37	44	44	38	47	41			
Черновол Тарас	41	30	40	44	42	43	44	40	46	35	36	41	42	44	38	46	42			
Медведчук Виктор	38	31	36	40	42	40	42	38	38	39	35	39	42	39	36	38	41			
Черновецкий Леонид	37	24	36	40	40	40	40	36	40	47	31	38	39	35	33	40	39			
Пинзеник Виктор	30	19	29	33	32	36	33	26	33	28	29	28	34	31	30	31	32			
Зварич Роман	30	21	28	32	33	30	37	25	33	27	27	30	32	31	26	31	35			
Богатырева Раиса	27	22	25	30	28	25	25	25	33	20	29	24	27	29	29	33	31			
Безсмертный Роман	27	14	26	30	30	25	30	25	31	30	25	25	29	26	26	31	31			
Костенко Юрий	25	19	22	27	28	27	27	24	26	24	24	22	30	24	26	27	26			
Тарасюк Борис	23	15	22	26	23	26	24	19	27	21	22	20	24	23	20	30	24			
Катеринчук Николай	23	14	20	26	26	28	28	21	23	23	21	18	23	23	22	26	26			
Супрун Людмила	22	15	18	26	24	25	26	19	21	13	21	22	24	20	22	27	27			
Гриценко Анатолий	18	12	19	18	18	19	21	14	18	18	20	13	18	18	18	21	20			
Яценюк Арсений	17	8	15	18	21	24	19	21	16	17	14	16	16	15	16	22	21			
Табачник Дмитрий	16	10	14	18	19	21	19	16	18	13	15	13	19	15	15	20	19			
Матвиенко Анатолий	15	8	12	20	17	18	20	17	15	8	15	12	18	15	14	19	20			
Рудьковский Николай	14	8	12	17	17	20	16	15	14	13	13	13	13	14	13	18	19			
Кириленко Вячеслав	13	7	11	14	17	18	16	12	14	14	11	12	16	12	12	17	16			
Балога Виктор	12	8	12	13	14	15	13	10	12	10	12	12	14	16	11	15	13			
Клюев Андрей	12	8	11	14	12	17	15	11	12	9	11	9	11	12	11	16	15			
Бондарь Виктор	9	7	7	10	10	12	11	8	10	7	8	7	10	9	8	10	13			
Радченко Владимир	7	4	6	8	8	14	9	8	7	3	6	5	8	6	6	8	9			
ни одного не знаю	2	3	1	1	1	3	1	1	1	1	2	2	2	2	1	1	0			
всех знаю	24	17	22	25	30	25	28	24	25	25	25	19	16	20	26	24	31			
затрудняюсь ответить	2	2	2	2	2	2	2	3	1	2	2	2	2	1	1	3	1			

	Все опрошенные	Образование					Род занятий								Доход на члена семьи в месяц					
		неполное среднее или ниже	среднее общее, ПТУ	среднее специальное	высшее, незаконченное высшее	предпринимательство, индивидуальная трудовая деятельность, начальник, руководитель отдела, специалист	служащий	рабочий	студент, курсант	пенсионер	не работает	до 300 гривен	300 - 395 гривен	395 - 450 гривен	451 - 600 гривен	более 600 гривен				
Доли групп	100	11	32	31	26	6	16	11	14	5	31	14	12	14	17	14	14			
Скажите, кому из этих политиков Вы доверяете? (Карточка. Любое число ответов.)																				
Янукович Виктор	28	31	27	32	23	22	23	25	31	15	34	26	20	25	31	35	36			
Тимошенко Юлия	24	23	24	23	25	27	25	26	19	32	22	23	34	25	26	22	19			
Ющенко Виктор	15	20	15	13	16	16	14	18	12	19	17	14	20	17	13	16	14			
Луценко Юрий	14	11	14	12	16	19	13	14	12	10	14	14	17	12	16	16	15			
Мороз Александр	9	12	9	11	7	6	8	9	12	1	11	8	9	11	11	14	11			
Литвин Владимир	8	6	7	9	10	6	10	7	8	4	9	6	7	10	9	9	12			
Симоненко Петр	8	17	6	9	6	3	6	5	9	1	14	6	7	7	11	11	10			
Азаров Николай	8	7	7	10	7	5	7	4	11	2	10	8	5	6	7	12	15			
Кличко Виталий	8	6	9	7	8	13	5	6	10	15	5	11	15	8	5	8	6			
Витренко Наталия	7	9	6	9	5	8	4	4	8	3	8	8	3	7	6	10	11			
Богатырева Раиса	7	6	6	10	6	3	6	4	9	1	10	6	4	7	8	10	11			
Черновол Тарас	7	7	5	8	7	3	6	6	9	3	8	6	5	6	8	8	13			
Катеринчук Николай	6	3	5	5	11	8	8	6	5	7	5	7	5	5	7	9	8			
Ахметов Ринат	5	2	5	7	4	6	4	5	7	5	4	6	4	2	3	8	13			
Кинах Анатолий	4	5	3	5	4	4	4	4	4	0	5	4	6	3	4	5	5			
Шуфрич Нестор	4	1	3	5	4	3	4	4	5	1	4	3	1	2	6	6	5			
Яценюк Арсений	3	2	2	3	6	6	4	3	3	4	3	4	2	2	4	6	5			
Ехануров Юрий	3	2	2	2	5	3	3	1	2	3	4	2	1	2	3	4	5			
Супрун Людмила	3	1	3	3	3	3	2	1	2	1	3	4	4	2	4	3	4			
Пинзеник Виктор	3	1	2	2	5	3	4	2	1	3	3	3	2	2	4	3	3			
Костенко Юрий	2	3	2	2	4	3	2	2	2	3	2	3	2	2	3	4	4			
Гриценко Анатолий	2	3	2	2	3	3	3	2	1	2	3	1	0	2	3	2	5			
Кравчук Леонид	2	2	2	3	3	2	2	3	3	1	2	2	2	1	1	2	5			
Тарасюк Борис	2	1	2	2	4	4	3	1	1	2	2	2	2	1	4	2	4			
Зварич Роман	2	1	2	2	3	2	2	1	2	2	2	4	2	1	2	3	4			
Безсмертный Роман	2	1	2	1	3	2	1	3	2	5	2	2	2	1	2	2	2			
Табачник Дмитрий	2	2	1	2	3	2	3	0	2	0	2	2	1	1	3	2	3			
Кириленко Вячеслав	2	1	1	1	4	2	3	0	1	1	2	2	2	1	2	4	3			
Балога Виктор	2	1	1	1	3	3	2	2	1	3	1	1	0	1	1	3	2			
Кучма Леонид	1	1	1	1	1	1	1	1	1	0	1	1	0	2	1	1	1			
Черновецкий Леонид	1	0	1	1	1	0	1	1	1	1	1	1	0	1	1	2	1			
Медведчук Виктор	1	1	0	1	1	1	0	1	1	0	2	1	0	1	1	1	2			
Рудьковский Николай	1	0	1	1	1	2	1	1	1	0	0	2	0	1	1	1	0			
Матвиенко Анатолий	1	1	0	1	1	1	1	0	1	0	1	0	1	1	0	1	1			
Порошенко Петр	1	0	0	1	1	2	0	0	0	0	1	1	0	0	1	1	1			
Клюев Андрей	0	0	0	0	0	0	0	0	0	0	0	0	0	0	1	0	0			
Бондарь Виктор	0	0	0	0	0	0	1	0	0	0	0	0	0	0	0	0	0			
Радченко Владимир	0	0	0	0	0	0	0	0	0	0	0	0	0	0	0	0	0			
никому не доверяю	26	20	26	25	28	27	31	24	30	27	20	28	20	22	22	20	24			
всем доверяю	0	0	0	0	0	0	1	0	0	1	0	1	1	1	0	1	0			
затрудняюсь ответить	7	9	9	6	7	7	7	9	6	10	7	10	9	10	6	6	3			

	Все опрошенные	Образование					Род занятий								Доход на члена семьи в месяц					
		неполное среднее или ниже	среднее общее, ПТУ	среднее специальное	высшее, незаконченное высшее	высшее	предпринимательство, индивидуальная трудовая деятельность, начальник, руководитель отдела, специалист	служащий	рабочий	студент, курсант	пенсционер	не работает	до 300 гривен	300 - 395 гривен	395 - 450 гривен	451 - 600 гривен	более 600 гривен			
Доли групп	100	11	32	31	26	6	16	11	14	5	3	14	12	14	17	14	14			

**А кому из этих политиков Вы не доверяете? (Карточка. Любое число ответов.)**

Ющенко Виктор	25	22	23	31	22	22	24	20	31	19	26	26	22	26	23	29	34			
Тимошенко Юлия	24	26	22	28	23	19	24	16	29	9	30	23	15	21	26	28	35			
Кучма Леонид	24	22	24	24	26	35	27	25	26	22	23	20	27	25	25	25	28			
Янукович Виктор	23	20	21	22	27	30	24	20	20	26	22	23	27	24	23	22	26			
Кравчук Леонид	18	17	18	16	21	27	19	17	18	17	18	17	20	18	21	17	21			
Порошенко Петр	18	14	17	19	20	17	21	15	19	15	20	16	11	18	18	22	28			
Мороз Александр	15	14	13	15	19	25	18	14	13	15	16	13	14	17	13	13	19			
Витренко Наталия	15	15	16	12	18	17	16	14	14	16	16	14	16	16	19	17	15			
Шуфрич Нестор	15	11	16	14	18	21	18	14	15	17	14	14	17	18	15	16	16			
Ахметов Ринат	14	11	13	15	18	26	18	11	12	21	13	12	12	15	15	15	16			
Симоненко Петр	13	13	13	12	16	15	14	10	14	14	14	13	12	14	16	12	15			
Азаров Николай	13	10	12	12	16	22	16	13	10	13	13	10	11	13	13	16	15			
Черновол Тарас	12	10	11	10	16	17	14	11	9	11	12	11	12	13	13	12	11			
Медведчук Виктор	10	8	10	9	13	16	14	7	12	9	10	9	10	11	11	11	13			
Черновецкий Леонид	10	11	9	9	12	17	11	8	9	8	11	9	9	10	13	9	11			
Луценко Юрий	10	8	8	12	9	12	8	7	10	5	12	9	6	9	9	10	13			
Зварич Роман	9	6	7	11	10	13	12	5	9	4	10	6	6	8	7	9	17			
Ехануров Юрий	9	9	7	11	8	14	11	7	9	4	9	8	7	10	9	8	12			
Безсмертный Роман	9	8	8	10	9	10	11	5	11	3	10	8	5	9	9	12	13			
Пинзеник Виктор	7	8	5	8	7	9	9	3	7	5	9	5	2	10	6	8	10			
Богатырева Раиса	7	8	6	6	9	12	10	4	6	6	7	6	7	6	7	7	8			
Литвин Владимир	7	8	7	6	8	14	7	4	8	4	7	6	7	8	7	5	6			
Кличко Виталий	6	4	6	6	7	8	10	4	6	2	7	5	4	6	5	6	11			
Балога Виктор	6	7	6	5	6	8	7	3	7	0	7	5	4	7	6	7	8			
Кинах Анатолий	6	5	6	6	5	9	8	5	6	0	5	6	6	6	5	5	7			
Табачник Дмитрий	6	6	4	5	8	12	8	4	3	4	6	4	3	5	5	8	7			
Рудьковский Николай	5	5	4	5	7	10	9	4	3	2	6	4	2	5	5	5	8			
Катеринчук Николай	5	6	4	5	5	6	7	2	4	0	7	3	3	5	4	5	7			
Тарасюк Борис	5	5	4	5	5	8	6	4	5	0	5	4	2	4	4	5	7			
Гриценко Анатолий	5	6	4	5	5	8	6	1	4	2	6	3	2	5	5	4	7			
Кириленко Вячеслав	4	5	3	5	5	8	7	2	4	1	5	3	2	5	4	3	6			
Костенко Юрий	4	6	3	5	4	8	6	2	3	0	6	3	2	5	4	5	5			
Клюев Андрей	4	4	3	5	4	8	6	2	3	2	4	3	2	4	4	4	5			
Матвиенко Анатолий	4	4	3	4	4	8	6	2	4	0	4	2	2	3	3	4	6			
Супрун Людмила	4	5	3	3	5	10	5	2	3	1	4	2	2	3	4	3	4			
Яценюк Арсений	4	4	3	4	3	5	5	1	2	1	5	4	2	4	4	4	5			
Радченко Владимир	3	4	3	2	4	8	5	2	2	0	3	2	1	3	3	3	3			
Бондарь Виктор	3	3	3	3	3	8	4	1	2	1	3	2	2	3	3	2	3			
всем доверяю	0	1	0	0	0	0	1	0	0	1	0	1	1	1	1	0	0			
никому не доверяю	25	18	26	24	27	24	29	24	28	26	20	27	20	21	21	19	23			
затрудняюсь ответить	15	23	16	12	12	17	13	18	10	22	15	12	15	19	14	15	6			

**Вы лично одобряете или не одобряете действия Виктора Ющенко на посту президента Украины?**

одобряю	23	30	26	19	23	23	22	20	18	28	25	27	30	28	27	20	17			
не одобряю	64	56	59	69	66	66	66	65	69	48	64	58	59	58	62	65	71			
затрудняюсь ответить	13	14	15	12	11	11	11	15	13	24	11	15	11	14	11	14	12			

	Все опрошенные	Образование					Род занятий							Доход на члена семьи в месяц					
		неполное среднее или ниже	среднее общее, ПТУ	среднее специальное	высшее, незаконченное высшее	предпринимательство, индивидуальная трудовая деятельность, начальник, руководитель отдела, специалист	служащий	рабочий	студент, курсант	пенсионер	не работает	до 300 гривен	300 - 395 гривен	395 - 450 гривен	451 - 600 гривен	более 600 гривен			
Доли групп	100	11	32	31	26	6	16	11	14	5	3	14	12	14	17	14	14		

Как Вы сегодня оцениваете работу В.Ющенко на посту президента Украины - отлично, хорошо, удовлетворительно, плохо или очень плохо?

отлично	1	3	1	0	1	1	1	1	0	0	1	2	0	1	3	1	1		
хорошо	12	16	13	9	11	14	12	8	10	13	13	12	16	14	10	13	6		
удовлетворительно	31	29	31	32	33	25	37	36	27	41	29	31	34	31	34	33	31		
плохо	36	33	35	37	37	36	35	35	43	32	35	33	32	34	35	34	41		
очень плохо	15	14	15	17	14	22	11	13	16	9	16	17	16	16	13	12	18		
затрудняюсь ответить	5	5	5	5	4	3	5	7	5	5	5	5	2	5	5	7	4		

За последний месяц Вы стали относиться к В.Ющенко лучше, хуже или Ваше отношение к нему не изменилось?

лучше	7	10	6	7	6	8	7	5	4	6	8	9	9	7	7	8	7		
отношение не изменилось	54	55	54	56	53	51	56	58	57	64	52	50	56	52	53	58	51		
хуже	34	28	33	34	38	36	34	33	35	25	35	35	32	35	35	30	40		
затрудняюсь ответить	5	7	6	3	2	4	3	4	4	5	5	6	4	6	4	5	2		

Вы лично одобряете или не одобряете действия Виктора Януковича на посту премьер-министра Украины?

одобряю	39	46	39	41	35	42	35	33	42	24	46	37	34	35	42	43	47		
не одобряю	47	36	46	48	52	47	52	50	46	55	42	47	54	50	47	41	43		
затрудняюсь ответить	14	17	15	12	13	12	13	17	12	21	12	16	13	15	11	15	11		

Как Вы сегодня оцениваете работу В.Януковича на посту премьер-министра - отлично, хорошо, удовлетворительно, плохо или очень плохо?

отлично	4	6	5	5	2	3	2	2	4	2	7	4	3	4	5	6	7		
хорошо	22	26	19	23	21	24	18	21	20	11	24	23	21	19	21	26	26		
удовлетворительно	31	28	32	28	34	23	37	32	33	33	29	27	27	30	33	31	31		
плохо	25	18	27	26	24	27	25	25	27	29	22	26	29	25	25	21	20		
очень плохо	11	11	10	11	13	14	12	11	9	17	11	12	14	12	10	10	11		
затрудняюсь ответить	8	11	8	7	6	9	6	8	7	7	8	8	7	10	5	7	5		

Как Вы оцениваете работу правительства Виктора Януковича в сравнении с работой правительства Юрия Еханурова?

лучше	31	32	29	34	31	30	27	27	33	18	37	31	28	28	32	36	41		
одинаково	27	26	30	26	24	30	27	33	27	23	23	28	22	28	29	30	23		
хуже	22	16	22	22	27	24	24	19	20	29	22	23	25	24	24	20	23		
меня это не интересует	4	5	3	4	3	5	4	3	3	13	2	4	5	3	1	4	3		
затрудняюсь ответить	16	21	17	13	15	12	17	18	16	18	15	16	20	17	13	11	11		

За последний месяц Вы стали относиться к В.Януковичу лучше, хуже или Ваше отношение к нему не изменилось?

лучше	14	16	15	16	10	11	10	12	14	4	19	15	14	15	17	15	16		
отношение не изменилось	58	58	57	55	64	65	64	61	58	61	55	55	60	54	57	59	60		
хуже	23	18	23	25	23	23	22	21	25	29	22	25	22	25	22	21	22		
затрудняюсь ответить	4	8	5	4	3	1	4	6	4	5	4	5	4	6	3	5	3		

	Доли групп	Образование					Род занятий							Доход на члена семьи в месяц				
		неполное среднее или ниже	среднее общее, ПТУ	среднее специальное	высшее, незаконченное высшее	предпринимательство, индивидуальная трудовая деятельность, начальник, руководитель отдела, специалист	служащий	рабочий	студент, курсант	пенсионер	не работает	до 300 гривен	300 - 395 гривен	395 - 450 гривен	451 - 600 гривен	более 600 гривен		
		100	11	32	31	26	6	16	11	14	5	3	14	12	14	17	14	14

**За последний месяц Вы стали относиться к Александру Морозу лучше, хуже или Ваше отношение к нему не изменилось?**

лучше	10	14	11	10	7	8	8	11	9	5	11	13	10	10	11	12	11
отношение не изменилось	51	52	51	49	54	56	53	49	52	52	50	48	48	51	50	53	51
хуже	29	24	26	32	31	28	32	30	28	26	30	26	31	29	30	26	30
затрудняюсь ответить	10	10	13	10	7	8	8	10	11	17	9	13	11	9	9	9	8

**За последний месяц Вы стали относиться к Юлии Тимошенко лучше, хуже или Ваше отношение к ней не изменилось?**

лучше	21	23	23	21	19	20	21	18	18	32	20	25	29	23	21	21	19
отношение не изменилось	45	40	43	45	49	53	51	52	47	38	41	38	43	46	43	46	41
хуже	28	32	27	30	27	20	26	25	30	22	33	29	23	25	33	28	34
затрудняюсь ответить	6	6	8	5	4	7	2	6	6	8	5	8	5	6	3	6	6

**Как Вы считаете, кто из украинских политиков имеет сегодня больше влияния на ситуацию в государстве - президент В.Ющенко, премьер-министр В.Янукович или глава Верховной Рады А.Мороз?**

президент Украины В.Ющенко	11	17	9	10	12	8	11	7	11	19	11	11	11	11	11	14	10
премьер-министр Украины В.Янукович	46	39	44	47	50	53	48	50	46	44	42	47	49	42	46	51	49
глава Верховной Рады Украины А.Мороз	4	3	3	4	4	1	4	3	4	1	4	4	4	5	4	4	4
все они в равной мере	25	29	27	24	22	22	23	26	25	23	26	26	23	24	25	21	27
затрудняюсь ответить	15	13	16	15	13	15	14	15	14	14	17	11	13	18	13	10	10

**Скажите, пожалуйста, какой из политических сил Вы доверяете больше всего? (Карточка. Один ответ.)**

президент Украины	11	16	12	9	11	12	12	10	8	11	13	10	13	9	11	11	10
антикризисная коалиция	7	7	6	7	8	9	5	5	8	1	9	6	5	9	7	5	9
премьер-министр	25	27	26	27	21	15	20	25	31	20	29	24	21	23	24	33	30
оппозиция	19	13	18	18	22	25	23	20	16	31	14	18	23	22	19	19	18
никому из перечисленных	28	25	27	28	30	29	32	27	28	30	29	28	29	26	27	25	24
всем перечисленным	1	2	1	2	0	0	1	2	0	1	1	2	2	1	1	1	1
затрудняюсь ответить	9	10	10	9	7	9	6	11	9	5	10	11	7	9	10	6	8

**По Вашему мнению, существует сегодня конфликт между президентом Украины Виктором Ющенко и премьер-министром Украины Виктором Януковичем, или такого конфликта не существует?**

существует	73	59	71	74	78	78	78	76	73	73	68	72	73	73	71	79	77
не существует	16	19	15	17	16	14	16	17	17	17	17	15	17	14	18	15	16
затрудняюсь ответить	11	21	14	8	6	8	6	7	9	10	15	13	10	13	11	6	7

**Как Вы считаете, помогут или не помогут досрочные выборы Верховной Рады Украины разрешить этот конфликт? (Ответы полагающих, что между В.Ющенко и В.Януковичем есть конфликт и затруднившихся с ответом.)**

помогут	19	10	20	19	20	23	19	23	19	22	15	18	21	16	16	16	23
не помогут	46	39	43	46	50	45	50	44	44	45	45	45	43	50	48	53	46
затрудняюсь ответить	20	32	22	18	14	18	14	15	20	17	23	22	19	21	18	16	15

	Все опрошенные	Образование					Род занятий							Доход на члена семьи в месяц					
		неполное среднее или ниже	среднее общее, ПТУ	среднее специальное	высшее, незаконченное высшее	высшее	предпринимательство, индивидуальная трудовая деятельность, начальник, руководитель отдела, специалист	служащий	рабочий	студент, курсант	пенсионер	не работает	до 300 гривен	300 - 395 гривен	395 - 450 гривен	451 - 600 гривен	более 600 гривен		
Доли групп		100	11	32	31	26	6	16	11	14	5	37	14	12	14	17	14	14	
Вы лично одобряете или не одобряете факт совместного голосования фракции Ю.Тимошенко с антикризисной коалицией?																			
одобряю	20	20	20	18	23	16	23	15	23	20	19	23	19	24	21	18	25		
не одобряю	30	20	28	30	35	36	35	29	27	27	29	28	32	28	26	33	35		
ничего не знаю об этом	20	25	24	18	16	20	14	25	21	26	19	22	23	21	21	17	15		
затрудняюсь ответить	30	34	28	34	27	28	29	31	29	27	33	27	26	27	33	31	25		
Скажите, пожалуйста, по Вашему мнению, премьер-министр Украины обязан или не обязан быть беспартийным?																			
обязан	34	29	29	36	42	38	42	36	35	38	30	31	33	33	32	38	39		
не обязан	34	31	32	35	35	34	35	32	34	39	33	32	35	33	37	35	40		
затрудняюсь ответить	32	40	39	30	22	28	23	32	31	24	37	37	32	33	31	27	22		
Скажите, пожалуйста, как Вы оцениваете экономическую ситуацию в Украине: по Вашему мнению, она улучшается, ухудшается или не меняется?																			
улучшается	12	13	11	12	13	5	10	12	12	15	13	13	9	9	17	13	15		
не меняется	37	35	41	33	36	34	37	34	41	35	36	37	35	40	34	39	39		
ухудшается	46	44	44	50	46	56	48	48	43	46	46	42	52	43	46	42	43		
затрудняюсь ответить	5	8	5	5	5	5	4	6	5	4	4	8	4	7	3	6	4		
Как Вы думаете, кто в первую очередь несет ответственность за повышение тарифов на коммунальные услуги? (Карточка. Один ответ.)																			
организации, предоставляющие коммунальные услуги	5	4	4	6	6	5	7	7	5	6	3	5	7	5	4	4	7		
местная власть	29	26	27	31	32	40	33	24	31	22	29	26	28	28	29	33	31		
Верховная Рада Украины	16	19	16	16	12	13	15	19	15	18	14	18	15	17	16	14	18		
премьер-министр Украины	14	8	15	13	16	14	14	14	11	20	15	13	16	15	12	14	14		
президент Украины	9	13	10	9	5	5	6	8	9	7	11	9	9	10	13	4	10		
все	21	21	20	20	23	19	20	21	22	25	20	22	21	18	19	22	16		
никто	1	0	1	0	1	1	0	0	1	0	1	1	1	1	1	1	0		
затрудняюсь ответить	6	8	7	4	4	2	5	6	5	2	7	6	3	6	6	8	4		
По Вашему мнению, переход на рыночные взаимоотношения в газовой сфере с Россией, предложенный правительством Юлии Тимошенко в 2005 году, повлиял или не повлиял на повышение коммунальных тарифов?																			
повлиял	44	44	41	44	45	38	44	43	50	42	43	42	38	51	43	46	50		
не повлиял	19	16	18	19	23	27	23	18	17	23	17	18	24	17	22	20	20		
затрудняюсь ответить	37	40	41	37	32	35	33	39	33	35	40	40	38	32	34	34	30		
Вы лично одобряете или не одобряете "внеблоковый статус" Украины?																			
одобряю	46	43	45	49	46	52	45	45	52	36	47	42	44	42	49	51	51		
не одобряю	29	22	29	28	34	31	35	32	28	41	22	32	30	28	30	31	33		
затрудняюсь ответить	25	35	26	23	21	18	20	23	20	23	31	27	27	30	21	18	15		

	Все опрошенные	Образование					Род занятий							Доход на члена семьи в месяц					
		неполное среднее или ниже	среднее общее, ПТУ	среднее специальное	высшее, незаконченное высшее	высшее	предпринимательство, индивидуальная трудовая деятельность, начальник, руководитель отдела, специалист	служащий	рабочий	студент, курсант	пенсионер	не работает	до 300 гривен	300 - 395 гривен	395 - 450 гривен	451 - 600 гривен	более 600 гривен		
Доли групп		100	11	32	31	26	6	16	11	14	5	37	14	12	14	17	14	14	
Вы лично одобряете или не одобряете вступление Украины в НАТО?																			
одобряю	19	13	17	16	29	24	24	19	14	30	14	23	17	14	16	20	22		
не одобряю	64	59	65	69	59	64	61	67	72	52	63	63	62	66	65	65	70		
ничего об этом не слышал(-а)	3	7	3	2	1	2	2	2	2	2	5	1	3	3	5	2	0		
затрудняюсь ответить	14	21	15	13	11	11	13	12	12	16	18	13	17	17	13	12	9		
Вы лично одобряете или не одобряете вступление Украины в Европейский союз?																			
одобряю	50	34	45	52	62	64	57	52	43	63	44	53	48	46	50	56	54		
не одобряю	31	30	32	31	29	24	34	32	35	24	29	28	28	33	27	29	36		
ничего об этом не слышал(-а)	2	6	2	1	1	2	1	1	2	2	2	1	2	1	3	1	0		
затрудняюсь ответить	18	30	21	17	8	10	8	14	20	11	24	19	22	19	20	13	10		
Как Вы сегодня относитесь к России - положительно, отрицательно или безразлично?																			
положительно	72	76	72	75	68	69	65	72	74	66	76	70	70	69	75	74	78		
безразлично	16	15	17	15	19	19	20	18	15	20	13	19	19	17	16	15	14		
отрицательно	9	6	8	9	11	12	11	6	9	9	8	8	8	11	7	10	6		
затрудняюсь ответить	3	2	3	2	3	0	4	3	2	5	3	2	2	4	2	1	1		
За последнее время Ваше отношение к России улучшилось, ухудшилось или не изменилось?																			
улучшилось	20	19	18	22	19	10	19	20	19	25	22	20	20	15	22	23	26		
не изменилось	66	70	69	65	66	78	66	67	68	59	65	67	65	71	67	66	62		
ухудшилось	10	6	10	11	12	12	13	9	10	11	10	8	11	10	9	9	11		
затрудняюсь ответить	3	4	3	3	3	0	2	4	3	2	3	4	3	4	3	1	1		
Скажите, пожалуйста, Вы доверяете или не доверяете президенту России Владимиру Путину?																			
доверяю	48	53	47	51	44	43	40	49	52	42	52	44	47	46	50	51	55		
не доверяю	28	18	28	28	35	35	36	29	27	35	25	27	25	33	26	31	27		
затрудняюсь ответить	24	29	26	22	22	21	24	22	21	23	23	29	28	22	23	18	18		
По Вашему мнению, в последнее время российские власти в своей политике стремятся или не стремятся к сближению с Украиной?																			
стремятся	54	55	51	57	52	47	48	58	51	56	57	55	51	58	55	57	53		
не стремятся	29	24	30	28	33	38	35	28	31	32	25	28	30	26	30	31	32		
затрудняюсь ответить	17	21	19	15	15	15	17	14	17	11	18	17	19	16	15	12	15		
А украинские власти в последнее время в своей политике стремятся или не стремятся к сближению с Россией?																			
стремятся	56	62	55	56	55	57	55	57	59	58	56	57	50	56	62	59	56		
не стремятся	26	17	26	27	30	28	27	28	25	25	26	24	26	28	22	27	32		
затрудняюсь ответить	17	21	18	18	15	15	18	15	16	17	18	19	23	16	16	14	12		

	Все опрошенные	Образование					Род занятий							Доход на члена семьи в месяц					
		неполное среднее или ниже	среднее общее, ПТУ	среднее специальное	высшее, незаконченное высшее	предпринимательство, индивидуальная трудовая деятельность, начальник, руководитель отдела, специалист	служащий	рабочий	студент, курсант	пенсионер	не работает	до 300 гривен	300 - 395 гривен	395 - 450 гривен	451 - 600 гривен	более 600 гривен			
Доли групп	100	11	32	31	26	6	16	11	14	5	37	14	12	14	17	14	14		

**Как Вы считаете, какой должна быть государственная политика по отношению к русскому языку в Украине? (Карточка. Один ответ.)**

нужно устранить русский язык из официального общения во всей Украине	26	25	26	24	30	23	31	28	20	31	28	24	22	37	30	24	20		
нужно сделать русский язык вторым официальным языком только в тех областях, большинство населения которых этого желает	32	30	32	33	28	32	28	36	33	27	30	35	35	30	34	29	36		
нужно сделать русский язык вторым официальным языком в Украине	34	33	35	37	33	36	34	32	39	29	35	34	38	26	29	40	38		
другое	2	2	2	1	3	1	2	1	2	3	2	1	2	2	3	4	1		
затрудняюсь ответить	5	9	5	5	5	8	6	2	6	8	5	5	3	4	4	4	4		

#### Пол

мужской	45	33	46	46	46	69	45	43	70	45	36	34	41	38	35	47	52		
женский	55	67	54	54	54	31	55	57	30	55	64	66	59	62	65	53	48		

#### Какое у Вас образование?

неполное среднее или ниже	11	100	0	0	0	2	1	1	2	8	27	6	10	16	22	7	5		
среднее общее, ПТУ	32	0	100	0	0	14	4	27	55	31	33	48	48	40	32	26	15		
среднее специальное	31	0	0	100	0	36	34	46	34	9	25	30	33	26	29	36	33		
высшее, незаконченное высшее	26	0	0	0	100	47	61	25	8	51	14	14	9	16	17	31	47		
затрудняюсь ответить	1	0	0	0	0	0	1	1	1	0	1	1	0	1	0	1	0		

**Скажите, пожалуйста, каков Ваш род занятий в настоящее время? (Карточка. Один ответ.)**

предприниматель, имею свое дело	2	0	0	3	4	36	0	0	0	0	0	0	1	0	1	1	2		
индивидуальная трудовая деятельность	3	1	2	3	3	45	0	0	0	0	0	0	2	2	1	2	4		
руководитель, зам. руководителя предприятия, учреждения, фирмы	1	0	0	1	3	19	0	0	0	0	0	0	0	0	0	1	4		
руководитель подразделения	1	0	0	0	4	0	8	0	0	0	0	0	0	0	1	1	3		
специалист (должность требует профессионального образования - среднего или высшего)	14	1	2	17	33	0	92	0	0	0	0	0	10	9	9	17	27		
служащий, технический исполнитель (должность не требует среднего или высшего профессионального образования)	11	1	10	17	11	0	0	100	0	0	0	0	11	9	8	18	12		
рабочий, в том числе в сельском хозяйстве	14	2	24	16	4	0	0	0	100	0	0	0	17	12	10	16	17		
неработающий(-ая) пенсионер(-ка) по возрасту или по инвалидности	31	81	32	26	17	0	0	0	0	0	100	0	23	50	59	30	19		
домохозяйка (не работаю и не планирую искать работу)	5	4	7	6	3	0	0	0	0	0	0	37	8	3	5	5	4		
не имею работы и зарегистрирован(-а) на бирже труда	3	1	5	2	1	0	0	0	0	0	0	19	8	4	1	0	0		
не имею работы и не зарегистрирован(-а) на бирже труда	6	4	9	5	3	0	0	0	0	0	0	39	12	3	2	2	0		
нахожусь в вынужденном неоплачиваемом отпуске	1	0	0	1	1	0	0	0	0	0	0	5	1	0	1	1	1		
студент(-ка), курсант(-ка) и т.п.	5	4	5	1	9	0	0	0	0	100	0	0	4	3	2	2	5		
другое	2	0	3	2	2	0	0	0	0	0	0	0	3	3	1	2	2		
затрудняюсь ответить	1	0	1	0	0	0	0	0	0	0	0	0	0	0	0	0	0		

	Все опрошенные	Образование					Род занятий							Доход на члена семьи в месяц					
		неполное среднее или ниже	среднее общее, ПТУ	среднее специальное	высшее, незаконченное высшее	предпринимательство, индивидуальная трудовая деятельность, начальник, руководитель отдела, специалист	служащий	рабочий	студент, курсант	пенсионер	не работает	до 300 гривен	300 - 395 гривен	395 - 450 гривен	451 - 600 гривен	более 600 гривен			
Доли групп	100	11	32	31	26	6	16	11	14	5	31	14	12	14	17	14	14		
Скажите, пожалуйста, каким был доход Вашей семьи за прошлый месяц в расчете на одного человека?																			
среднее значение в гривнах	476	400	388	476	636	701	610	494	498	478	436	321	179	336	409	534	959		
затрудняюсь ответить	14	8	15	15	14	14	13	14	16	31	8	19	0	0	0	0	0		
отказ от ответа	14	8	13	12	20	31	17	14	15	18	7	14	0	0	0	0	0		
Какое из перечисленных на карточке описаний точнее всего соответствует материальному положению Вашей семьи? (Карточка. Один ответ.)																			
денег не хватает даже на питание	19	38	24	18	7	10	9	12	15	5	28	29	44	28	22	14	3		
на питание денег хватает, но не хватает на покупку одежды и обуви	37	41	41	36	31	19	28	35	38	33	45	40	39	45	49	36	24		
на покупку одежды и обуви денег хватает, но не хватает на покупку бытовой техники	32	18	29	36	38	31	43	42	37	40	24	22	15	25	26	44	46		
денег вполне хватает на покупку бытовой техники, но мы не можем купить новую машину	9	0	5	8	19	23	18	9	8	17	2	6	1	1	4	5	22		
денег хватает на все, кроме таких дорогих приобретений, как квартира, дом	2	1	1	2	4	16	3	2	2	4	0	1	1	0	0	2	5		
материальных затруднений не испытываем, при необходимости могли бы приобрести квартиру, дом	0	0	0	0	1	1	0	1	0	1	0	1	0	0	0	0	1		
Скажите, пожалуйста, Вы участвовали или не участвовали в выборах депутатов Верховной Рады 26 марта 2006 года?																			
да	84	84	82	84	86	82	91	81	87	46	88	79	85	86	89	86	88		
нет	14	14	16	14	12	16	8	16	12	53	10	18	13	13	9	12	12		
затрудняюсь ответить	2	2	2	1	2	2	1	3	1	1	2	4	2	1	2	1	0		
Скажите, пожалуйста, за какую партию Вы проголосовали на выборах в Верховную Раду 26 марта 2006 года? (Ответы тех, кто участвовал в выборах. Карточка. Один ответ.)																			
Партия регионов	31	30	29	36	28	25	28	28	40	14	35	29	19	26	35	39	40		
блок "Наша Украина"	20	23	22	17	22	25	23	20	19	8	21	22	31	23	18	16	16		
блок Ю.Тимошенко	15	9	14	15	17	14	20	16	9	9	13	15	16	17	16	15	12		
Социалистическая партия Украины	4	6	5	3	3	2	4	4	5	1	5	4	7	6	4	5	2		
Коммунистическая партия Украины	3	6	2	4	2	2	2	2	2	0	6	1	3	4	6	2	4		
блок В.Литвина	1	0	1	1	1	1	1	2	2	0	0	0	1	1	1	1	1		
блок "Пора-ПРП"	1	0	1	1	1	2	2	0	1	2	0	0	0	1	2	0	1		
блок Н.Витренко	0	0	1	0	0	1	0	0	1	0	1	0	0	1	1	0	0		
другая политическая партия (блок)	3	0	2	2	5	5	4	2	2	4	1	3	2	3	2	2	4		
против всех	2	2	2	1	2	2	2	3	2	3	2	1	0	0	1	2	3		
затрудняюсь ответить, не помню	3	6	4	2	4	4	4	2	3	3	3	4	4	4	4	1	5		
затрудняюсь ответить	1	1	1	2	1	1	2	2	2	1	1	1	0	1	1	1	1		
Характеристика языка, на котором отвечал респондент																			
по-украински	41	51	47	38	34	38	38	38	35	32	47	45	60	53	48	34	23		
в основном по-украински, иногда по-русски	7	6	8	7	5	8	6	7	6	7	6	9	9	10	6	5	4		
трудно сказать определенно – смесь украинского и русского языка	5	5	6	4	4	6	4	4	5	4	6	3	9	7	3	4	3		
в основном по-русски, иногда по-украински	7	8	5	8	7	4	7	6	8	7	7	6	3	6	8	11	6		
по-русски	39	27	33	42	50	44	45	45	44	48	32	35	18	24	34	46	64		

	Все опрошенные	Образование					Род занятий							Доход на члена семьи в месяц					
		неполное среднее или ниже	среднее общее, ПТУ	среднее специальное	высшее, незаконченное высшее	высшее	предпринимательство, индивидуальная трудовая деятельность, начальник, руководитель отдела, специалист	служащий	рабочий	студент, курсант	пенсионер	не работает	до 300 гривен	300 - 395 гривен	395 - 450 гривен	451 - 600 гривен	более 600 гривен		
Доли групп	100	11	32	31	26	6	16	11	14	5	31	14	12	14	17	14	14		
Регион, в котором проходило интервью																			
Республика Крым	5	3	6	4	6	8	4	6	7	4	4	7	4	4	2	3	6		
Винницкая	3	4	3	3	3	3	2	2	3	0	4	5	8	3	4	4	2		
Волынская	2	1	2	2	2	3	2	3	0	2	2	2	0	1	2	2	2		
Днепропетровская	7	8	7	6	9	7	9	4	8	10	7	7	5	3	11	8	12		
Донецкая	9	10	9	12	7	5	5	8	14	10	12	8	3	5	12	17	13		
Житомирская	3	6	2	4	2	1	2	1	3	3	5	3	5	5	5	3	2		
Закарпатская	3	2	5	2	3	3	3	4	4	0	2	5	5	4	3	6	1		
Запорожская	4	2	5	3	5	6	7	4	5	3	3	2	4	3	3	3	6		
Ивано-Франковская	3	0	3	3	5	5	4	2	3	4	3	3	1	3	0	1	0		
Киевская	4	3	7	3	3	3	5	4	5	3	3	5	5	5	3	3	3		
Кировоградская	2	4	2	2	1	2	1	2	1	1	3	4	7	1	2	1	1		
Луганская	5	3	4	7	5	5	6	7	3	7	5	5	2	2	3	7	12		
Львовская	6	2	5	7	6	4	7	6	2	15	5	6	5	9	7	5	3		
Николаевская	3	4	3	3	2	0	4	4	3	1	3	5	2	3	4	3	2		
Одесская	5	8	5	5	2	3	3	4	8	3	4	10	4	7	3	5	2		
Полтавская	4	7	5	3	3	5	4	3	3	3	5	2	9	5	5	3	3		
Ровенская	2	2	2	2	2	5	3	1	0	2	2	2	7	2	2	2	1		
Сумская	3	5	3	2	2	3	0	2	2	0	4	2	4	4	5	2	1		
Тернопольская	2	2	1	3	3	5	3	3	1	1	2	2	5	3	2	2	1		
Харьковская	6	7	6	6	7	10	5	7	8	8	6	4	5	10	5	5	4		
Херсонская	2	0	1	2	3	3	5	3	0	2	1	1	0	2	1	3	2		
Хмельницкая	3	5	3	3	3	2	2	4	1	3	5	3	3	4	2	2	1		
Черкасская	3	3	3	3	2	3	2	2	5	0	3	2	5	4	4	1	1		
Черновицкая	2	4	2	2	2	4	3	2	0	1	2	2	2	3	1	2	2		
Черниговская	3	1	4	1	2	2	1	3	5	0	4	1	0	2	5	1	2		
г.Киев	6	2	3	6	10	3	10	9	5	11	4	3	0	2	3	5	14		
Тип и размер населенного пункта																			
село	32	44	44	27	19	24	24	26	35	24	35	47	60	48	34	21	13		
поселок городского типа	8	9	11	7	7	3	10	6	9	5	9	10	9	10	10	7	7		
город до 200 тысяч жителей	25	22	23	29	23	28	26	30	23	22	25	19	18	21	30	29	22		
город больше 200 и меньше 500 тысяч жителей	13	8	8	15	20	20	12	13	13	15	14	9	8	7	12	20	20		
город не меньше 500 тысяч жителей	21	17	13	22	32	25	28	24	20	34	17	15	5	14	14	23	38		
Возраст																			
18 - 25 лет	15	8	16	10	22	14	13	15	13	97	1	19	15	9	9	12	20		
26 - 35 лет	16	4	14	18	21	23	27	24	21	3	1	24	17	14	9	17	18		
36 - 54 лет	33	6	33	42	34	47	48	49	52	0	10	46	47	26	21	33	34		
55 - 75 лет	31	57	35	27	21	15	12	11	14	0	74	10	19	47	50	31	26		
76 лет и старше	5	26	2	3	2	0	0	0	0	0	14	1	2	4	11	6	3		
Сколько человек в семье																			
1 человек	11	32	10	8	7	5	5	5	6	0	23	5	2	20	20	9	11		
2 человека	25	38	27	22	24	14	17	18	21	15	42	20	16	26	38	27	33		
3 человека	28	14	24	31	34	32	36	37	37	35	14	29	22	21	16	34	35		
4 человека	22	9	23	25	23	37	28	25	22	38	10	29	37	18	16	23	17		
5 человек и более	14	7	17	14	12	11	14	15	14	13	11	18	23	15	10	6	4		

	Все опрошенные	Образование					Род занятий							Доход на члена семьи в месяц					
		неполное среднее или ниже	среднее общее, ПТУ	среднее специальное	высшее, незаконченное высшее	предпринимательство, индивидуальная трудовая деятельность, начальник, руководитель отдела, специалист	служащий	рабочий	студент, курсант	пенсионер	не работает	до 300 гривен	300 - 395 гривен	395 - 450 гривен	451 - 600 гривен	более 600 гривен			
Доли групп	100	11	32	31	26	6	16	11	14	5	31	14	12	14	17	14	14		
Доход на члена семьи																			
нет никаких доходов	2	1	2	2	1	1	1	0	0	3	0	7	0	0	0	0	0		
до 300 гривен	12	11	18	13	4	7	8	11	14	9	9	25	100	0	0	0	0		
300 - 395 гривен	14	20	17	12	9	5	8	11	11	9	22	11	0	100	0	0	0		
395 - 450 гривен	17	35	17	16	11	8	10	12	12	7	32	10	0	0	100	0	0		
451 - 600 гривен	14	10	11	16	17	12	17	22	15	6	14	8	0	0	0	100	0		
более 600 гривен	14	6	7	15	25	23	26	15	16	16	8	5	0	0	0	0	100		
затрудняюсь ответить	14	8	15	15	14	14	13	14	16	31	8	19	0	0	0	0	0		
отказ от ответа	14	8	13	12	20	31	17	14	15	18	7	14	0	0	0	0	0		